

# Máster Título Propio

## Yoga Terapéutico





**tech** universidad  
FUNDEPOS

## Máster Título Propio Yoga Terapéutico

- » Modalidad: online
- » Duración: 12 meses
- » Titulación: TECH Universidad FUNDEPOS
- » Horario: a tu ritmo
- » Exámenes: online

Acceso web: [www.techtitute.com/fisioterapia/master/master-yoga-terapeutico](http://www.techtitute.com/fisioterapia/master/master-yoga-terapeutico)

# Índice

01

Presentación

---

*pág. 4*

02

Objetivos

---

*pág. 8*

03

Competencias

---

*pág. 14*

04

Dirección del curso

---

*pág. 18*

05

Estructura y contenido

---

*pág. 24*

06

Metodología

---

*pág. 34*

07

Titulación

---

*pág. 42*

# 01

# Presentación

Más allá del boom que ha vivido en los últimos años el Yoga, esta actividad ha sido capaz de dar un paso más en las rutinas diarias de las personas, potenciando con un enfoque profesional una línea terapéutica. Los estudios científicos en este campo la han impulsado al encontrar múltiples técnicas efectivas para el abordaje clínico de pacientes con ansiedad o problemas intestinales. Así, el profesional de la fisioterapia ha descubierto en esta práctica un camino eficaz en la atención individualizada, que requiere de una constante actualización sobre los casos susceptibles de intervención a través del Yoga. Fruto de esta necesidad nace esta titulación 100% online, que aporta el saber más reciente sobre los asanas, las bases neurofisiológicas de la relajación, la meditación o la integración del paciente con problemas de salud.





“

*Gracias a este Máster Título Propio el profesional obtendrá una actualización de sus conocimientos sobre Yoga Terapéutico de la mano de profesionales especializados”*

Las investigaciones científicas han revelado la importancia de la práctica del Yoga Terapéutico para la reducción del cortisol, generador del estrés, o la segregación de endorfinas que beneficia al paciente con ansiedad. Asimismo, la mejora de la postura corporal produce efectos positivos en pacientes con enfermedades que afectan especialmente al aparato locomotor.

Los avances que se han conseguido con la práctica del Yoga han propiciado que sean cada vez más profesionales los que apuesten por su aplicación en determinados pacientes logrando mejoras de sus patologías y creando hábitos saludables. En este escenario, son los propios fisioterapeutas los que reclaman una continua actualización de sus conocimientos para poder alcanzar resultados óptimos en sus terapias. Este Máster Título Propio aporta al fisioterapeuta un extenso saber en este campo gracias al material didáctico elaborado por un equipo docente especializado.

Así, el profesional está ante un programa que presenta un enfoque teórico, pero que le da gran relevancia a la práctica. Es por ello, por lo que dedica un módulo completo al abordaje clínico a través de casos de estudios en pacientes con patologías frecuentes e incorpora *Masterclasses* de una docente de prestigio internacional en este sector, que le llevará a integrar los principales avances, técnicas, programas de ejercicios y desarrollos en torno a esta disciplina.

Además, este Máster Título Propio cuenta con la participación de una docente de renombre internacional en el campo del Yoga Terapéutico. A través de una serie de *Masterclasses* exclusivas, los fisioterapeutas tendrán la oportunidad de acceder a las últimas novedades y desarrollos en temas como las bases neurofisiológicas de las técnicas meditativas, la aplicación de técnicas asanas y su integración, y las patologías más habituales tratadas en Yoga Terapéutico. Todo ello, de la mano de una de las figuras más destacadas en este campo, lo que garantiza una experiencia de aprendizaje de calidad internacional.

Una excelente oportunidad que ofrece TECH Universidad FUNDEPOS a aquellas personas que deseen estar al día del Yoga Terapéutico a través de una titulación universitaria flexible y compatible con las responsabilidades más exigentes. Y es que el alumnado tan solo necesita de un dispositivo electrónico con el que conectarse al Campus Virtual. De esta manera, sin presencialidad ni clases con horarios fijos, el egresado podrá distribuir la carga lectiva acorde a sus necesidades.

Este **Máster Título Propio en Yoga Terapéutico** contiene el programa científico más completo y actualizado del mercado. Sus características más destacadas son:

- ♦ El desarrollo de casos prácticos presentados por expertos en Yoga
- ♦ Los contenidos gráficos, esquemáticos y eminentemente prácticos con los que está concebido recogen una información científica y práctica sobre aquellas disciplinas indispensables para el ejercicio profesional
- ♦ Los ejercicios prácticos donde realizar el proceso de autoevaluación para mejorar el aprendizaje
- ♦ Su especial hincapié en metodologías innovadoras
- ♦ Las lecciones teóricas, preguntas al experto, foros de discusión de temas controvertidos y trabajos de reflexión individual
- ♦ La disponibilidad de acceso a los contenidos desde cualquier dispositivo fijo o portátil con conexión a internet



*Dispones de una serie de distinguidas Masterclasses impartidas por una profesional del Yoga Terapéutico de renombre internacional"*

“

*Una titulación universitaria que te da la oportunidad de estar al día de los estudios que abordan las técnicas respiratorias y su beneficio”*

El programa incluye en su cuadro docente a profesionales del sector que vierten en esta capacitación la experiencia de su trabajo, además de reconocidos especialistas de sociedades de referencia y universidades de prestigio.

Su contenido multimedia, elaborado con la última tecnología educativa, permitirá al profesional un aprendizaje situado y contextual, es decir, un entorno simulado que proporcionará una capacitación inmersiva programada para entrenarse ante situaciones reales.

El diseño de este programa se centra en el Aprendizaje Basado en Problemas, mediante el cual el profesional deberá tratar de resolver las distintas situaciones de práctica profesional que se le planteen a lo largo del programa académico. Para ello, contará con la ayuda de un novedoso sistema de vídeo interactivo realizado por reconocidos expertos.

*Estás ante un programa 100% online flexible y compatible con tus labores profesionales y personales.*

*Ahonda con recursos didácticos innovadores en los conocimientos teórico-prácticos necesarios para la evaluación postural y de las cadenas articulares y miofasciales.*



# 02 Objetivos

Este Máster Título Propio en Yoga Terapéutico busca como principal meta que el profesional de la fisioterapia esté al día de los progresos y nuevas técnicas empleadas para la mejora del paciente con enfermedades que le afecten física y psicológicamente. Todo ello, con un equipo docente especializado con amplia experiencia, que le guiará para que logre alcanzar dichas metas y diseñar un programa individualizado con resultados exitosos.







“

*Profundiza cuando lo desees en los diversos conceptos del Yoga aplicados en niños y personas de avanzada edad”*



## Objetivos generales

---

- ♦ Incorporar los conocimientos y destrezas necesarios para el correcto desarrollo y aplicación de las técnicas de Yoga Terapéutico desde un punto de vista clínico
- ♦ Crear un programa de Yoga diseñado y basado en la evidencia científica
- ♦ Profundizar en los asanas más adecuados atendiendo a las características de la persona y las lesiones que presente
- ♦ Ahondar en los estudios sobre biomecánica y su aplicación a los asanas de Yoga Terapéutico
- ♦ Describir la adaptación de los asanas de Yoga a las patologías de cada persona
- ♦ Profundizar en las bases Neurofisiológicas de las técnicas meditativas y de Relajación existentes

“

*Esta titulación te aporta 100 casos clínicos donde el Yoga Terapéutico es efectivo en pacientes con Autismo, Parálisis Cerebral y discapacidad física”*





## Objetivos específicos

---

### Módulo 1. Estructura del Aparato Locomotor

- ♦ Ahondar en la anatomía y fisiología del sistema óseo, muscular y articular del cuerpo humano
- ♦ Identificar las diferentes estructuras y funciones del Aparato Locomotor y cómo se interrelacionan entre sí
- ♦ Explorar las diferentes posturas y movimientos del cuerpo humano, y comprender cómo afectan a la estructura del Aparato Locomotor
- ♦ Profundizar en las lesiones comunes del sistema musculoesquelético y cómo prevenirlas

### Módulo 2. Columna vertebral, inestabilidad y lesiones

- ♦ Describir el sistema muscular, nervioso y óseo
- ♦ Ahondar en la anatomía y funciones de la columna vertebral
- ♦ Profundizar en la fisiología de la cadera
- ♦ Describir la morfología de extremidad superior e inferior
- ♦ Ahondar en el Diafragma y Core

### Módulo 3. Aplicación de técnicas asanas y su integración

- ♦ Ahondar en el aporte filosófico y fisiológico de los diferentes asanas
- ♦ Identificar los principios de acción mínima: *Sthira*, *Sukham* y *Asanam*
- ♦ Ahondar en el concepto de asanas de pie
- ♦ Describir los beneficios y contraindicaciones de asanas en extensión
- ♦ Señalar los beneficios y contraindicaciones asanas en rotación e inclinación lateral
- ♦ Describir las contraposturas y cuándo emplearlas
- ♦ Profundizar en los *Bandhas* y su aplicación en el Yoga Terapéutico

#### Módulo 4. Biomecánica de asanas de pie

- ♦ Ahondar en los fundamentos biomecánicos de Tadasana y su importancia como postura base para otras asanas de pie
- ♦ Identificar las diferentes variantes de saludos al sol y sus modificaciones, y cómo afectan a la biomecánica de las asanas de pie
- ♦ Señalar los principales asanas de pie, sus variaciones y cómo aplicar correctamente la biomecánica para maximizar sus beneficios
- ♦ Actualizar conocimientos sobre los fundamentos biomecánicos de los principales asanas de flexión de columna y flexión lateral, y cómo realizarlos de manera segura y efectiva
- ♦ Señalar los principales asanas de equilibrio y cómo utilizar la biomecánica para mantener la estabilidad y el equilibrio durante estas posturas
- ♦ Identificar las principales extensiones en decúbito prono y cómo aplicar correctamente la biomecánica para maximizar sus beneficios
- ♦ Profundizar en las principales torsiones y posturas para caderas, y cómo utilizar la biomecánica para realizarlas de manera segura y efectiva

#### Módulo 5. Biomecánica de asanas de suelo y adaptaciones con soportes

- ♦ Identificar los principales asanas de suelo, sus variaciones y cómo aplicar correctamente la biomecánica para maximizar sus beneficios
- ♦ Ahondar en los fundamentos biomecánicos de las asanas de cierre y cómo realizarlos de manera segura y efectiva
- ♦ Actualizar conocimientos sobre las asanas restaurativas y cómo aplicar la biomecánica para relajar y restaurar el cuerpo
- ♦ Identificar las principales invertidas y cómo utilizar la biomecánica para realizarlas de manera segura y efectiva
- ♦ Ahondar en los diferentes tipos de soportes (bloques, cinturón y silla) y cómo emplearlos para mejorar la biomecánica de las asanas de suelo
- ♦ Indagar en el uso de los soportes para adaptar las asanas a diferentes necesidades y capacidades físicas

- ♦ Ahondar en los primeros pasos en el Yoga Restaurativo y cómo aplicar la biomecánica para relajar el cuerpo y la mente

#### Módulo 6. Aplicación de Técnicas Asanas y su Integración

- ♦ Identificar las patologías más habituales de columna y cómo adaptar la práctica de Yoga para evitar lesiones
- ♦ Ahondar en las enfermedades degenerativas y cómo la práctica de Yoga puede ayudar en su gestión y reducción de síntomas
- ♦ Profundizar sobre el lumbago y la ciática y cómo aplicar el Yoga Terapéutico para aliviar el dolor y mejorar la movilidad
- ♦ Identificar la escoliosis y cómo adaptar la práctica de Yoga para mejorar la postura y reducir la incomodidad
- ♦ Reconocer las desalineaciones y lesiones de rodilla y cómo adaptar la práctica de Yoga para prevenirlas y mejorar la recuperación
- ♦ Identificar las lesiones de hombro y cómo adaptar la práctica de Yoga para reducir el dolor y mejorar la movilidad
- ♦ Ahondar en las patologías de muñecas y hombros y cómo adaptar la práctica de Yoga para evitar lesiones y reducir la incomodidad
- ♦ Profundizar en las bases posturales y cómo aplicar la biomecánica para mejorar la postura y prevenir lesiones
- ♦ Identificar las enfermedades autoinmunes y cómo la práctica de Yoga puede ayudar en su gestión y reducción de síntomas

#### Módulo 7. Bases Neurofisiológicas de la relajación y la meditación

- ♦ Profundizar en la historia y concepto de la fascia, y su importancia en la práctica de Yoga
- ♦ Ahondar en los diferentes tipos de mecanorreceptores en la fascia y cómo aplicarlos en los diferentes estilos de Yoga
- ♦ Señalar la necesidad de aplicar el término fascia en las clases de Yoga para una práctica más efectiva y consciente

- ♦ Explorar el origen y desarrollo del término tensegridad, y su aplicación en la práctica de Yoga
- ♦ Identificar las diferentes vías miofasciales y las posturas específicas para cada una de las cadenas
- ♦ Aplicar la biomecánica de la fascia en la práctica de Yoga para mejorar la movilidad, fuerza y flexibilidad
- ♦ Identificar los principales desequilibrios posturales y cómo corregirlos a través de la práctica de Yoga y la biomecánica de la fascia

### **Módulo 8. Yoga en los diferentes momentos evolutivos**

- ♦ Ahondar en las diferentes necesidades del cuerpo y de la práctica de Yoga en distintos momentos de la vida, como la infancia, la edad adulta y la tercera edad
- ♦ Indagar en cómo la práctica de Yoga puede ayudar a las mujeres durante el ciclo menstrual y la menopausia, y cómo adaptar la práctica para satisfacer sus necesidades
- ♦ Ahondar en los cuidados y la práctica de Yoga durante el embarazo y el posparto, y cómo adaptar la práctica para satisfacer las necesidades de las mujeres en estos momentos
- ♦ Identificar la adecuación de la práctica de Yoga para personas con necesidades especiales físicas y/o sensoriales, y cómo adaptar la práctica para satisfacer sus necesidades
- ♦ Aprender a crear secuencias de Yoga específicas para cada momento evolutivo y necesidad individual
- ♦ Identificar y aplicar las mejores prácticas para garantizar la seguridad y el bienestar durante la práctica de Yoga en diferentes momentos evolutivos y situaciones especiales

### **Módulo 9. Fisiología de las técnicas Respiratorias**

- ♦ Describir la fisiología del sistema respiratorio y cómo se relaciona con la práctica de pranayama
- ♦ Ahondar en los diferentes tipos de respiración y cómo afectan el sistema respiratorio y el cuerpo en general
- ♦ Identificar los diferentes componentes de la respiración, como la inspiración, la espiración y las retenciones, y cómo cada uno de ellos afecta la fisiología del cuerpo
- ♦ Profundizar en los conceptos de los canales energéticos o nadis, y cómo se relacionan con la fisiología de la respiración y la práctica de pranayama
- ♦ Describir los diferentes tipos de pranayamas y cómo afectan la fisiología del cuerpo y la mente
- ♦ Identificar los conceptos básicos de mudras y cómo se relacionan con la fisiología de la respiración y la práctica de pranayama
- ♦ Ahondar en los efectos de la práctica de pranayama en la fisiología del cuerpo y cómo estos efectos pueden ayudar a mejorar la salud y el bienestar

### **Módulo 10. Bases neurofisiológicas de las técnicas meditativas y de relajación**

- ♦ Describir las bases neurofisiológicas de las técnicas meditativas y de Relajación en la práctica de Yoga
- ♦ Ahondar en la definición de mantra, su aplicación y beneficios en la práctica de meditación
- ♦ Identificar los aspectos internos de la filosofía del Yoga, incluyendo Pratyahara, Dharana, Dhyana y Samadhi, y cómo se relacionan con la meditación
- ♦ Indagar sobre los diferentes tipos de ondas cerebrales y cómo ocurren en el cerebro durante la meditación
- ♦ Identificar los diferentes tipos de meditación y las técnicas de meditación guiada y cómo se aplican en la práctica de Yoga
- ♦ Profundizar en el concepto de *Mindfulness*, sus métodos y diferencias con la meditación
- ♦ Ahondar sobre Savasana, cómo guiar una relajación, los diferentes tipos y adaptaciones
- ♦ Identificar los primeros pasos en Yoga Nidra y su aplicación en la práctica de Yoga

# 03

## Competencias

TECH Universidad FUNDEPOS ha diseñado una titulación universitaria que busca potenciar las competencias y habilidades técnicas del fisioterapeuta en su camino de actualización de conocimientos sobre Yoga Terapéutico. Ello permitirá al profesional aplicar los asanas, prescribir ejercicios y adaptarlos en función de las características físicas del paciente. Los casos de estudios incluidos en este programa permitirán acercar al profesional a situaciones que podrá aplicar directamente en su praxis habitual.





“

*Potencia tus competencias para detectar aquellos problemas del Aparato Locomotor en los que tienen mayores incidencias los ejercicios basados en el Yoga”*



## Competencias generales

---

- ♦ Aplicar el Yoga Terapéutico desde un punto de vista clínico en la atención a los pacientes
- ♦ Crear programas específicos para cada paciente atendiendo a sus dolencias y características
- ♦ Favorecer habilidades comunicativas con los pacientes
- ♦ Abordar las patologías más frecuentes de la columna vertebral, las articulaciones y el sistema muscular
- ♦ Llevar a cabo técnicas de relajación
- ♦ Aplicar los fundamentos del Yoga Terapéutico







### Competencias específicas

---

- ♦ Mejorar la coordinación psicomotriz de los pacientes
- ♦ Aplicar a los tratamientos los beneficios del Yoga Terapéutico
- ♦ Dar a conocer a pacientes sanos las técnicas posturales más adecuadas para evitar patologías
- ♦ Aplicar las técnicas del Yoga según la edad de los pacientes
- ♦ Aplicar el Yoga Terapéutico como herramienta complementaria a ciertos tratamientos
- ♦ Favorecer la práctica adecuada de las técnicas de Yoga para prevenir las posibles lesiones

“

*Inscríbete en un programa 100% online que te aporta las herramientas didácticas necesarias para que profundices en biomecánica aplicada a los asanas de Yoga”*

# 04

## Dirección del curso

Para ofrecer una enseñanza universitaria de calidad, TECH Universidad FUNDEPOS selecciona cuidadosamente a cada uno de los docentes que forman parte de sus titulaciones. Así, en este Máster Título Propio el alumnado encontrará a una dirección y cuadro docente especializado en Yoga Terapéutico, con amplia experiencia en centros de referencia. Además, su bagaje profesional le ha llevado a atender a pacientes con diferentes patologías y con diversidad cognitiva. Todo un aporte de conocimiento que se verá reflejado en el temario al que tendrá acceso el alumnado en cualquier momento del día.





“

*Podrás resolver cualquier duda que te surja sobre el temario con un equipo docente especializado en Fisioterapia y con experiencia en Yoga Terapéutico”*

## Directora Invitada Internacional

Siendo la **Directora de profesores** y **Jefa de formación** de instructores del Integral Yoga Institute de Nueva York, Dianne Galliano se posiciona como una de las figuras más importantes de este campo a nivel internacional. Su foco académico ha sido principalmente el **yoga terapéutico**, contando con más de 6.000 horas documentadas de enseñanza y formación continua.

Así, su labor ha sido la de tutorizar, desarrollar protocolos y criterios de formación y proporcionar educación continua a los instructores del Integral Yoga Institute. Compagina dicha labor con su papel como **terapeuta** e **instructora** en otras instituciones como The 14TH Street Y, Integral Yoga Institute Wellness Spa o la Educational Alliance: Center for Balanced Living.

Su trabajo también se extiende hacia la **creación y dirección de programas de yoga**, desarrollando ejercicios y evaluando los desafíos que puedan presentarse. Ha trabajado a lo largo de su carrera con diferentes perfiles de personas, incluyendo hombres y mujeres mayores y de mediana edad, individuos prenatales y postnatales, adultos jóvenes e incluso veteranos de guerra con una serie de problemas de salud física y mental.

Para cada uno de ellos realiza un trabajo cuidado y personalizado, habiendo tratado a personas con osteoporosis, en proceso de recuperación de cirugías cardíacas o post cáncer de mama, vértigo, dolores de espalda, Síndrome de Intestino Irritable y Obesidad. Cuenta con varias certificaciones, destacando la E-RYT 500 por Yoga Alliance, Soporte Vital Básico (SVB) por la American Health Training e Instructora de Ejercicio Certificado por el Centro de Movimiento Somático.



## Dña. Galliano, Dianne

---

- Directora del Instituto de Yoga Integral, Nueva York, Estados Unidos
- Instructora de Yoga Terapéutico en The 14TH Street Y
- Terapeuta de Yoga en Integral Yoga Institute Wellness Spa de Nueva York
- Instructora Terapéutica en Educational Alliance: Center for Balanced Living
- Licenciada en Educación Primaria por la State University of New York
- Máster en Yoga Terapéutico por la Universidad de Maryland

“

*Gracias a TECH Universidad FUNDEPOS podrás aprender con los mejores profesionales del mundo”*

## Dirección



### Dña. Escalona García, Zoraida

- ♦ Vicepresidenta de la Asociación Española de Yoga Terapéutico
- ♦ Fundadora del método *Air Core* (clases que combinan TRX y Entrenamiento Funcional con Yoga)
- ♦ Formadora en Yoga Terapéutico
- ♦ Licenciada en Ciencias Biológicas por la Universidad Autónoma de Madrid
- ♦ Curso en Profesor de: Ashtanga Yoga Progresivo, FisiomYoga, Yoga Miofascial y Yoga y Cáncer
- ♦ Curso en Monitor de Pilates Suelo
- ♦ Curso en Fitoterapia y Nutrición
- ♦ Curso en Profesor de Meditación

## Profesores

### D. Ferrer, Ricardo

- ♦ Director del Instituto Europeo de Yoga
- ♦ Director de la Escuela Centro de Luz
- ♦ Director de la Escuela Nacional de Reiki Evolutivo
- ♦ Instructor de *Hot Yoga* en el Centro de Luz
- ♦ Formador de Instructores de *Power Yoga*
- ♦ Formador de Monitores de Yoga
- ♦ Formador de Ashtanga Yoga y Yoga Progresivo
- ♦ Instructor de Tai Chi y Chi Kung
- ♦ Instructor de *Body Intelligence Yoga*
- ♦ Instructor de *Sup Yoga*

### Dña. Salvador Crespo, Inmaculada

- ♦ Coordinadora del Instituto Europeo de Yoga
- ♦ Profesora de Yoga y Meditación en IEY
- ♦ Especialista en Yoga Integral y Meditación
- ♦ Especialista en Vinyasa Yoga y *Power Yoga*
- ♦ Especialista en Yoga Terapéutico

**Dña. Villalba, Vanessa**

- ♦ Instructora en Gimnasios Villalba
- ♦ Instructora de Vinyasa Yoga y *Power Yoga* en el Instituto Europeo de Yoga (IEY), Sevilla
- ♦ Instructora de Yoga Aéreo, Sevilla
- ♦ Instructora de Yoga Integral en IEY Sevilla
- ♦ *Body Intelligence TM Yoga Level* en IEY Huelva
- ♦ Instructora de Yoga para embarazadas y postparto en IEY Sevilla
- ♦ Instructora de Yoga Nidra, Yoga Terapéutico y *Shamanic Yoga*
- ♦ Instructora de Pilates Base por FEDA
- ♦ Instructora Pilates Suelo con implementos
- ♦ Técnico Avanzado en Fitness y Entrenamiento Personal por FEDA
- ♦ Instructora de *Spinning Start I* por la Federación Española de Spinning
- ♦ Instructora de *Power Dumbell* por Aerobic and Fitness Association
- ♦ Quiromasajista en Quirotema por la Escuela Superior de Quiromasaje y Terapias
- ♦ Formación en Drenaje Linfático por PRAXIS, Sevilla

**Dña. Bermejo Busto, Aránzazu**

- ♦ Traductora del Módulo Yoga para Niños con Autismo y Necesidades Especiales junto con Louise Goldberg
- ♦ Formadora online de Maestros de Yogaespecial
- ♦ Colaboradora y formadora de Yoga de la Asociación Española Yogaespecial, Empresa Enseñanzas Modernas, Escuela Om Shree Om, Centro SatNam, el Polideportivo de Cercedilla, entre otros
- ♦ Profesora de Yoga, Meditación y Coordinadora de cursos de Bienestar
- ♦ Clases de Yoga en sesiones individuales a niños con discapacidad y necesidades especiales a través de la Asociación Respirávila
- ♦ Organizadora y creadora de viajes yóguicos a India
- ♦ Exdirectora del Centro Yamunadeva
- ♦ Terapeuta Gestalt y Sistémica en el Centro Yamunadeva
- ♦ Máster en Respiración Consciente en el IRC
- ♦ Curso de Nada Yoga con la Escuela Nada Yoga Brasil, en colaboración con Nada Yoga School de Rishikesh
- ♦ Curso del Método Playterapia, de acompañamiento terapéutico con Playmobil
- ♦ Curso de Yoga online con Louise Goldberg del Yoga Center de Deerfield Beach, Florida



*Una experiencia de capacitación  
única, clave y decisiva para impulsar  
tu desarrollo profesional”*

# 05

## Estructura y contenido

El sistema *Relearning*, que emplea esta institución académica en todas sus titulaciones, llevará al alumnado a avanzar de una manera mucho más natural por el temario de este programa. De esta manera, y con recursos didácticos innovadores, el profesional se adentrará en las nuevas tendencias del Yoga Terapéutico, la biomecánica o la dinamización de sesiones individuales y grupales. Todo ello, cómodamente a lo largo de los 12 meses de duración de este Máster Título Propio.







“

*Actualiza tus conocimientos sobre Yoga Terapéutico y diseña una sesión terapéutica adapta a pacientes embarazadas”*

## Módulo 1. Estructura del Aparato Locomotor

- 1.1. Posición anatómica, ejes y planos
  - 1.1.1. Anatomía y fisiología básica del cuerpo humano
  - 1.1.2. Posición anatómica
  - 1.1.3. Los ejes corporales
  - 1.1.4. Los planos anatómicos
- 1.2. Hueso
  - 1.2.1. Anatomía ósea del cuerpo humano
  - 1.2.2. Estructura y función de los huesos
  - 1.2.3. Diferentes tipos de huesos y su relación con la postura y el movimiento
  - 1.2.4. La relación entre el sistema óseo y el sistema muscular
- 1.3. Articulaciones
  - 1.3.1. Anatomía y fisiología de las articulaciones del cuerpo humano
  - 1.3.2. Diferentes tipos de articulaciones
  - 1.3.3. El papel de las articulaciones en la postura y el movimiento
  - 1.3.4. Las lesiones más comunes en las articulaciones y cómo prevenirlas
- 1.4. Cartílago
  - 1.4.1. Anatomía y fisiología del cartílago del cuerpo humano
  - 1.4.2. Diferentes tipos de cartílago y su función en el cuerpo
  - 1.4.3. El papel del cartílago en la articulación y la movilidad
  - 1.4.4. Las lesiones más comunes en el cartílago y su prevención
- 1.5. Tendones y ligamentos
  - 1.5.1. Anatomía y fisiología de los tendones y ligamentos del cuerpo humano
  - 1.5.2. Diferentes tipos de tendones y ligamentos, y su función en el cuerpo
  - 1.5.3. El papel de los tendones y ligamentos en la postura y el movimiento
  - 1.5.4. Las lesiones más comunes en los tendones y ligamentos, y cómo prevenirlas
- 1.6. Musculo esquelético
  - 1.6.1. Anatomía y fisiología del sistema musculoesquelético del cuerpo humano
  - 1.6.2. La relación entre los músculos y los huesos en la postura y el movimiento
  - 1.6.3. El papel de la fascia en el sistema musculoesquelético y su relación con la práctica de Yoga Terapéutico
  - 1.6.4. Las lesiones más comunes en los músculos y cómo prevenirlas
- 1.7. Desarrollo del sistema musculoesquelético
  - 1.7.1. Desarrollo embrionario y fetal del sistema musculoesquelético
  - 1.7.2. Crecimiento y desarrollo del sistema musculoesquelético en la infancia y la adolescencia
  - 1.7.3. Cambios musculoesqueléticos asociados al envejecimiento
  - 1.7.4. Desarrollo y adaptación del sistema musculoesquelético a la actividad física y el entrenamiento
- 1.8. Componentes del sistema musculoesquelético
  - 1.8.1. Anatomía y fisiología de los músculos esqueléticos y su relación con la práctica de Yoga Terapéutico
  - 1.8.2. El papel de los huesos en el sistema musculoesquelético y su relación con la postura y el movimiento
  - 1.8.3. La función de las articulaciones en el sistema musculoesquelético y cómo cuidarlas durante la práctica de Yoga Terapéutico
  - 1.8.4. El papel de la fascia y otros tejidos conectivos en el sistema musculoesquelético y su relación con la práctica de Yoga Terapéutico
- 1.9. Control nervioso de los músculos esqueléticos
  - 1.9.1. Anatomía y fisiología del sistema nervioso y su relación con la práctica de Yoga Terapéutico
  - 1.9.2. El papel del sistema nervioso en la contracción muscular y el control del movimiento
  - 1.9.3. La relación entre el sistema nervioso y el sistema musculoesquelético en la postura y el movimiento durante la práctica de Yoga Terapéutico
  - 1.9.4. La importancia del control neuromuscular para la prevención de lesiones y la mejora del rendimiento en la práctica de Yoga Terapéutico
- 1.10. Contracción muscular
  - 1.10.1. Anatomía y fisiología de la contracción muscular y su relación con la práctica de Yoga Terapéutico
  - 1.10.2. Los diferentes tipos de contracción muscular y su aplicación en la práctica de Yoga Terapéutico
  - 1.10.3. El papel de la activación neuromuscular en la contracción muscular y su relación con la práctica de Yoga Terapéutico
  - 1.10.4. La importancia del estiramiento y el fortalecimiento muscular en la prevención de lesiones y la mejora del rendimiento en la práctica de Yoga Terapéutico

## Módulo 2. Columna vertebral, inestabilidad y lesiones

- 2.1. Aspectos conceptuales sobre el sistema del control del movimiento y sus disfunciones en región lumbopélvica y cervico-escapular
- 2.2. Disfunciones musculares
- 2.3. Disfunciones propioceptivas y cambios neuroplásticos a nivel del SNC
- 2.4. Disfunciones en la precisión, disociación y calidad del movimiento
- 2.5. Asociación entre las disfunciones en el control motor y las lesiones deportivas
- 2.6. Ritmo lumbopélvico y pruebas de inestabilidad lumbar
- 2.7. Análisis del control del movimiento por observación
- 2.8. Test de evaluación de los patrones de activación muscular y test de resistencia muscular
- 2.9. Test Sensoriomotores
- 2.10. Integración y razonamiento clínico

## Módulo 3. Aplicación de técnicas asanas y su integración

- 3.1. Asana
  - 3.1.1. Definición de asana
  - 3.1.2. Asana en los Yoga sutras
  - 3.1.3. Propósito más profundo de las asanas
  - 3.1.4. Asanas y alineación
- 3.2. Principio de acción mínima
  - 3.2.1. Sthira Sukham Asanam
  - 3.2.2. ¿Cómo aplicar este concepto a la práctica?
  - 3.2.3. Teoría de las gunas
  - 3.2.4. Influencia de las gunas en la práctica
- 3.3. Asanas de pie
  - 3.3.1. La importancia de los asanas de pie
  - 3.3.2. Cómo trabajarlas
  - 3.3.3. Beneficios
  - 3.3.4. Contraindicaciones y consideraciones
- 3.4. Asanas sentados y supinas
  - 3.4.1. Importancia de los asanas sentados
  - 3.4.2. Asanas sentados para la meditación
  - 3.4.3. Asanas supinos: definición
  - 3.4.4. Beneficios de las posturas supinas

- 3.5. Asanas extensión
  - 3.5.1. ¿Por qué son importantes las extensiones?
  - 3.5.2. Cómo trabajarlas con seguridad
  - 3.5.3. Beneficios
  - 3.5.4. Contraindicaciones
- 3.6. Asanas flexión
  - 3.6.1. Importancia de la flexión de columna
  - 3.6.2. Ejecución
  - 3.6.3. Beneficios
  - 3.6.4. Errores más frecuentes y cómo evitarlos
- 3.7. Asanas rotación: torsiones
  - 3.7.1. Mecánica de la torsión
  - 3.7.2. Cómo realizarlas correctamente
  - 3.7.3. Beneficios fisiológicos
  - 3.7.4. Contraindicaciones
- 3.8. Asanas en inclinación lateral
  - 3.8.1. Importancia
  - 3.8.2. Beneficios
  - 3.8.3. Errores más comunes
  - 3.8.4. Contraindicaciones
- 3.9. Importancia de las contraposturas
  - 3.9.1. ¿Qué son?
  - 3.9.2. Cuándo realizarlas
  - 3.9.3. Beneficios durante la práctica
  - 3.9.4. Contraposturas más empleadas
- 3.10. *Bandhas*
  - 3.10.1. Definición
  - 3.10.2. Principales *Bandhas*
  - 3.10.3. Cuándo emplearlos
  - 3.10.4. *Bandhas* y Yoga Terapéutico

## Modulo 4. Biomecánica de asanas de pie

- 4.1. Biomecánica de Tadasana
  - 4.1.1. Importancia
  - 4.1.2. Beneficios
  - 4.1.3. Ejecución
  - 4.1.4. Diferencia con samasthiti
- 4.2. Biomecánica de Saludo al sol
  - 4.2.1. Clásicos
  - 4.2.2. Tipo a
  - 4.2.3. Tipo b
  - 4.2.4. Adaptaciones
- 4.3. Biomecánica de Asanas pie
  - 4.3.1. Utkatasana: postura de la silla
  - 4.3.2. Anjaneyasana: low lunge
  - 4.3.3. Virabhadrasana I: guerrero I
  - 4.3.4. Utkata Konasana: postura de la diosa
- 4.4. Biomecánica de Asanas de pie flexión columna
  - 4.4.1. Adho mukha
  - 4.4.2. Pasrvotanassana
  - 4.4.3. Prasarita Padottanasana
  - 4.4.4. Uthanasana
- 4.5. Biomecánica de Asanas de flexión lateral
  - 4.5.1. Uthhita trikonasana
  - 4.5.2. Virabhadrasana II Guerrero II
  - 4.5.3. Parighasana
  - 4.5.4. Uthitta ParsvaKonasana
- 4.6. Biomecánica de Asanas equilibrio
  - 4.6.1. Vkrisana
  - 4.6.2. Utthita hasta padangustasana
  - 4.6.3. Natarajasana
  - 4.6.4. Garudasana

- 4.7. Biomecánica de Extensiones decúbito prono
  - 4.7.1. Bhujangasana
  - 4.7.2. Urdhva Mukha Svanasana
  - 4.7.3. Saral Bhujangasana: esfinge
  - 4.7.4. Shalabhasana
- 4.8. Biomecánica de Extensiones
  - 4.8.1. Ustrasana
  - 4.8.2. Dhanurasana
  - 4.8.3. Urdhva Dhanurasana
  - 4.8.4. Setu Bandha Sarvangasana
- 4.9. Biomecánica de Torsiones
  - 4.9.1. Paravritta Parsvakonasana
  - 4.9.2. Paravritta trikonasana
  - 4.9.3. Paravritta Parsvotanassana
  - 4.9.4. Paravritta Utkatasana
- 4.10. Biomecánica de Caderas
  - 4.10.1. Malasana
  - 4.10.2. Badha Konasana
  - 4.10.3. Upavista Konasana
  - 4.10.4. Gomukhasana

## Modulo 5. Biomecánica de asanas de suelo y adaptaciones con soportes

- 5.1. Biomecánica de Asanas principales en suelo
  - 5.1.1. Marjaryasana-Bitilasana
  - 5.1.2. Beneficios
  - 5.1.3. Variantes
  - 5.1.4. Dandasana
- 5.2. Biomecánica de Flexiones supinas
  - 5.2.1. Paschimottanasana
  - 5.2.2. Janu sirsasana
  - 5.2.3. Trianga Mukhaikapada Paschimottanasana
  - 5.2.4. Kurmasana

- 5.3. Biomecánica de Torsiones e inclinaciones laterales
  - 5.3.1. Ardha Matsyendrasana
  - 5.3.2. Vakrasana
  - 5.3.3. Bharadvajasana
  - 5.3.4. Parivrita janu sirsasana
- 5.4. Biomecánica de Asanas de cierre
  - 5.4.1. Balasana
  - 5.4.2. Supta Badha Konasana
  - 5.4.3. Ananda Balasana
  - 5.4.4. Jathara Parivartanasana A y B
- 5.5. Biomecánica de Invertidas
  - 5.5.1. Beneficios
  - 5.5.2. Contraindicaciones
  - 5.5.3. Viparita Karani
  - 5.5.4. Sarvangasana
- 5.6. Biomecánica de Bloques
  - 5.6.1. ¿Qué son y cómo usarlos?
  - 5.6.2. Variantes de asanas de pie
  - 5.6.3. Variantes de asanas sentados y supinas
  - 5.6.4. Variantes asanas cierre y restaurativas
- 5.7. Biomecánica de Cinturón
  - 5.7.1. ¿Qué son y cómo usarlos?
  - 5.7.2. Variantes de asanas de pie
  - 5.7.3. Variantes de asanas sentados y supinas
  - 5.7.4. Variantes asanas cierre y restaurativas
- 5.8. Biomecánica de Asanas en silla
  - 5.8.1. ¿Qué es?
  - 5.8.2. Beneficios
  - 5.8.3. Saludos al sol en silla
  - 5.8.4. Tadasana en silla

- 5.9. Biomecánica de Yoga en silla
  - 5.9.1. Flexiones
  - 5.9.2. Extensiones
  - 5.9.3. Torsiones e inclinaciones
  - 5.9.4. Invertidas

## Módulo 6. Aplicación de Técnicas Asanas y su Integración

- 6.1. Bases técnico-metodológicas. Ejercicios básicos y progresiones
- 6.2. Planificación y prescripción del ejercicio
- 6.3. Aplicación de asanas y posturalidad
- 6.4. Principios y criterios para la construcción de una sesión
- 6.5. Diseño de una sesión de Yoga Terapéutico. Dirección y dinamización de sesiones individual y colectivas

## Módulo 7. Bases Neurofisiológicas de la relajación y la meditación

- 7.1. Neurofisiología de la actividad cerebral
  - 7.1.1. ¿Qué es la neurofisiología?
  - 7.1.2. Ondas cerebrales
  - 7.1.3. Mejora del yoga en la neurofisiología humana
  - 7.1.4. Conclusiones
- 7.2. Técnicas de relajación occidentales (Mezieres, Vittoz, Benson, Jacobson, Schultz)
  - 7.2.1. Introducción
  - 7.2.2. Manifestaciones de la relajación
  - 7.2.3. Técnicas de relajación occidentales más utilizadas
    - 7.2.3.1. Relajación progresiva
    - 7.2.3.2. Relajación psicosensoresial
    - 7.2.3.3. Técnicas de visualización
- 7.3. Técnicas de relajación orientales más utilizadas. (Mediación Trascendental, Maharishi Mahesh Yogui, Paramahansa Yogananda, Osho)
  - 7.3.1. Mediación Trascendental (MT) de Maharishi Mahesh Yogui
  - 7.3.2. Paramahansa Yogananda
  - 7.3.3. Osho

- 7.4. El control de la respiración, Pranayamas, *Bandhas*, etc.
  - 7.4.1. Respiración, Pranayama y *Bandhas*
    - 7.4.1.1. Las *bandhas*
  - 7.4.2. El trabajo respiratorio
- 7.5. Prana, Nadis, Kundalini y Mudras
  - 7.5.1. Introducción
  - 7.5.2. Prana
  - 7.5.3. Tipos de prana
  - 7.5.4. Nadis
  - 7.5.5. Kundalini
  - 7.5.6. Mudras
    - 7.5.6.1. Gyan mudra
    - 7.5.6.2. Shuni mudra
    - 7.5.6.3. Surya mudra
    - 7.5.6.4. Buddhi mudra
    - 7.5.6.5. "Expansión de los planetas"
    - 7.5.6.6. Mudra del cristo
    - 7.5.6.7. Candado de venus
    - 7.5.6.8. Candado del oso
    - 7.5.6.9. Mudra de oración
    - 7.5.6.10. Buda mudra
    - 7.5.6.11. Mudra del mendigo
    - 7.5.6.12. Otras mudras
- 7.6. La energía y los cinco elementos
  - 7.6.1. ¿Qué es la energía?
    - 7.6.1.1. La energía en los seres vivos
    - 7.6.1.2. Comportamiento de la energía en todo el cosmos o universo
    - 7.6.1.3. El Bing-Bang: el origen del cosmos
  - 7.6.2. El Yin y el Yang: el comportamiento dual de la energía
    - 7.6.2.1. Características del Yin y del Yang
    - 7.6.2.2. Principios elementales de la teoría del Yin-Yang
  - 7.6.3. Un ciclo completo en cinco fases: los cinco elementos
    - 7.6.3.1. Formación y evolución de la Tierra, sus fases y relación con los cinco elementos
  - 7.6.4. Los cinco elementos, comportamiento y relación entre ellos la "ley de generación" y la "ley de control"
    - 7.6.4.1. Ley de generación.
    - 7.6.4.2. Ley de dominio o control
- 7.7. Sincronía chakras-asana-pranayama bandha: circulación de la energía
  - 7.7.1. Introducción
  - 7.7.2. Sincronización a través del yoga
  - 7.7.3. Ejemplo aplicación práctica de sincronía yoga
  - 7.7.4. Variables que afectan al plano energético. Estaciones
  - 7.7.5. Estaciones y principios de ayurveda
  - 7.7.6. Variables que afectan a los tres planos
  - 7.7.7. Luz y energía

## Módulo 8. Yoga en los diferentes momentos evolutivos

- 8.1. Infancia
  - 8.1.1. ¿Por qué es importante?
  - 8.1.2. Beneficios
  - 8.1.3. Cómo es una clase
  - 8.1.4. Ejemplo de saludo al sol adaptado
- 8.2. Mujer y ciclo menstrual
  - 8.2.1. Fase menstrual
  - 8.2.2. Fase folicular
  - 8.2.3. Fase ovulatoria
  - 8.2.4. Fase lútea
- 8.3. Yoga y ciclo menstrual
  - 8.3.1. Secuencia en fase folicular
  - 8.3.2. Secuencia en fase ovulatoria
  - 8.3.3. Secuencia en fase lútea
  - 8.3.4. Secuencia durante la menstruación

- 8.4. Menopausia
    - 8.4.1. Consideraciones generales
    - 8.4.2. Cambios físicos y hormonales
    - 8.4.3. Beneficios de la práctica
    - 8.4.4. Asanas recomendados
  - 8.5. Embarazo
    - 8.5.1. Por qué practicarlo
    - 8.5.2. Asanas en el primer trimestre
    - 8.5.3. Asanas en el segundo trimestre
    - 8.5.4. Asanas en el tercer trimestre
  - 8.6. Posparto
    - 8.6.1. Beneficios físicos
    - 8.6.2. Beneficios mentales
    - 8.6.3. Recomendaciones generales
    - 8.6.4. Práctica con el bebé
  - 8.7. Tercera edad
    - 8.7.1. Principales patologías que nos vamos a encontrar
    - 8.7.2. Beneficios
    - 8.7.3. Consideraciones generales
    - 8.7.4. Contraindicaciones
  - 8.8. Discapacidad física
    - 8.8.1. Daños cerebrales
    - 8.8.2. Daños en la médula
    - 8.8.3. Daños musculares
    - 8.8.4. Cómo diseñar una clase
  - 8.9. Discapacidad sensorial
    - 8.9.1. Auditiva
    - 8.9.2. Visual
    - 8.9.3. Sensorial
    - 8.9.4. Cómo diseñar una secuencia
  - 8.10. Consideraciones generales de las discapacidades más frecuentes que nos vamos a encontrar
    - 8.10.1. Síndrome de Down
    - 8.10.2. Autismo
    - 8.10.3. Parálisis cerebral
    - 8.10.4. Trastorno del desarrollo intelectual
- Módulo 9. Fisiología de las técnicas Respiratorias**
- 9.1. Fisiología de Pranayama
    - 9.1.1. Definición
    - 9.1.2. Origen
    - 9.1.3. Beneficios
    - 9.1.4. Concepto de prana
  - 9.2. Tipos de respiración
    - 9.2.1. Abdominal
    - 9.2.2. Torácica
    - 9.2.3. Clavicular
    - 9.2.4. Respiración yoguica completa
  - 9.3. Purificación de los conductos de energía pránica o nadis
    - 9.3.1. ¿Qué son los nadis?
    - 9.3.2. Sushuma
    - 9.3.3. Ida
    - 9.3.4. Pindala
  - 9.4. Inspiración: puraka
    - 9.4.1. Inspiración abdominal
    - 9.4.2. Inspiración diafragmática/costal
    - 9.4.3. Consideraciones generales y contraindicaciones
    - 9.4.4. Relación con los bandhas
  - 9.5. Espiración rechaka
    - 9.5.1. Espiración abdominal
    - 9.5.2. Espiración diafragmática/costal
    - 9.5.3. Consideraciones generales y contraindicaciones
    - 9.5.4. Relación con los bandhas

- 9.6. Retenciones: kumbakha
  - 9.6.1. Anthara Kumbhaka
  - 9.6.2. Bahya kumbhaka
  - 9.6.3. Consideraciones generales y contraindicaciones
  - 9.6.4. Relación con los *bandhas*
- 9.7. Fisiología de Pranayamas purificantes
  - 9.7.1. Dauti
  - 9.7.2. Anunasika
  - 9.7.3. Nadi Shodana
  - 9.7.4. Bhramari
- 9.8. Fisiología de Pranayamas estimulantes y refrescantes
  - 9.8.1. Kapalabha
  - 9.8.2. Bastrika
  - 9.8.3. Ujjayi
  - 9.8.4. Shitali
- 9.9. Fisiología de Pranayamas regenerativos
  - 9.9.1. Surya bheda
  - 9.9.2. Kumbaka
  - 9.9.3. Samavritti
  - 9.9.4. Mridanga
- 9.10. Fisiología de Mudras
  - 9.10.1. ¿Qué son?
  - 9.10.2. Beneficios y cuando incorporarlos
  - 9.10.3. Significado de cada dedo
  - 9.10.4. Principales mudras que se emplean en una práctica

## Módulo 10. Bases neurofisiológicas de las técnicas meditativas y de relajación

- 10.1. Mantras
  - 10.1.1. ¿Qué son?
  - 10.1.2. Beneficios
  - 10.1.3. Mantras de apertura
  - 10.1.4. Mantras de cierre

- 10.2. Aspectos internos del Yoga
  - 10.2.1. Pratyahara
  - 10.2.2. Dharana
  - 10.2.3. Dhyana
  - 10.2.4. Samadhi
- 10.3. Meditación
  - 10.3.1. Definición
  - 10.3.2. Postura
  - 10.3.3. Beneficios
  - 10.3.4. Contraindicaciones
- 10.4. Ondas cerebrales
  - 10.4.1. Definición
  - 10.4.2. Clasificación
  - 10.4.3. Del sueño a la vigilia
  - 10.4.4. Durante la meditación
- 10.5. Tipos de meditación
  - 10.5.1. Espiritual
  - 10.5.2. Visualización
  - 10.5.3. Budista
  - 10.5.4. Movimiento
- 10.6. Técnicas de meditación 1
  - 10.6.1. Meditación para conseguir tu anhelo
  - 10.6.2. Meditación del corazón
  - 10.6.3. Meditación Kokyuhoo
  - 10.6.4. Meditación sonrisa interna
- 10.7. Técnicas de meditación 2
  - 10.7.1. Meditación limpieza chakras
  - 10.7.2. Meditación amabilidad amoros
  - 10.7.3. Meditación regalos del presente
  - 10.7.4. Meditación en silencio





- 10.8. *Mindfulness*
  - 10.8.1. Definición
  - 10.8.2. ¿En qué consiste?
  - 10.8.3. Cómo aplicarlo
  - 10.8.4. Técnicas
- 10.9. Relajación/savasana
  - 10.9.1. Postura de cierre de las clases
  - 10.9.2. Cómo hacerla y ajustes
  - 10.9.3. Beneficios
  - 10.9.4. Cómo guiar una relajación
- 10.10. Yoga nidra
  - 10.10.1. ¿Qué es yoga nidra?
  - 10.10.2. ¿Cómo es una sesión?
  - 10.10.3. Fases
  - 10.10.4. Ejemplo de sesión

“

*Un itinerario que te permitirá profundizar desde las técnicas de meditación más efectivas, el Mindfulness hasta el Yoga Nidra”*

06

# Metodología

Este programa de capacitación ofrece una forma diferente de aprender. Nuestra metodología se desarrolla a través de un modo de aprendizaje de forma cíclica: ***el Relearning***.

Este sistema de enseñanza es utilizado, por ejemplo, en las facultades de medicina más prestigiosas del mundo y se ha considerado uno de los más eficaces por publicaciones de gran relevancia como el ***New England Journal of Medicine***.





“

*Descubre el Relearning, un sistema que abandona el aprendizaje lineal convencional para llevarte a través de sistemas cíclicos de enseñanza: una forma de aprender que ha demostrado su enorme eficacia, especialmente en las materias que requieren memorización”*

## En TECH Universidad FUNDEPOS empleamos el Método del Caso

Ante una determinada situación, ¿qué debería hacer un profesional? A lo largo del programa, los estudiantes se enfrentarán a múltiples casos clínicos simulados, basados en pacientes reales en los que deberán investigar, establecer hipótesis y, finalmente, resolver la situación. Existe abundante evidencia científica sobre la eficacia del método. Los fisioterapeutas/kinesiólogos aprenden mejor, más rápido y de manera más sostenible en el tiempo.

*Con TECH Universidad FUNDEPOS podrás experimentar una forma de aprender que está moviendo los cimientos de las universidades tradicionales de todo el mundo.*



Según el Dr. Gérvas, el caso clínico es la presentación comentada de un paciente, o grupo de pacientes, que se convierte en «caso», en un ejemplo o modelo que ilustra algún componente clínico peculiar, bien por su poder docente, bien por su singularidad o rareza. Es esencial que el caso se apoye en la vida profesional actual, intentando recrear los condicionantes reales en la práctica profesional de la fisioterapia.

“

*¿Sabías que este método fue desarrollado en 1912, en Harvard, para los estudiantes de Derecho? El método del caso consistía en presentarles situaciones complejas reales para que tomaran decisiones y justificasen cómo resolverlas. En 1924 se estableció como método estándar de enseñanza en Harvard”*

La eficacia del método se justifica con cuatro logros fundamentales:

1. Los fisioterapeutas/kinesiólogos que siguen este método no solo consiguen la asimilación de conceptos, sino un desarrollo de su capacidad mental, mediante ejercicios de evaluación de situaciones reales y aplicación de conocimientos.
2. El aprendizaje se concreta de una manera sólida en capacidades prácticas que permiten al fisioterapeuta/kinesiólogo una mejor integración en el mundo real.
3. Se consigue una asimilación más sencilla y eficiente de las ideas y conceptos, gracias al planteamiento de situaciones que han surgido de la realidad.
4. La sensación de eficiencia del esfuerzo invertido se convierte en un estímulo muy importante para el alumnado, que se traduce en un interés mayor en los aprendizajes y un incremento del tiempo dedicado a trabajar en el curso.



## Relearning Methodology

TECH Universidad FUNDEPOS aúna de forma eficaz la metodología del Estudio de Caso con un sistema de aprendizaje 100% online basado en la reiteración, que combina 8 elementos didácticos diferentes en cada lección.

Potenciamos el Estudio de Caso con el mejor método de enseñanza 100% online: el Relearning.



*El fisioterapeuta/kinesiólogo aprenderá mediante casos reales y resolución de situaciones complejas en entornos simulados de aprendizaje. Estos simulacros están desarrollados a partir de software de última generación que permiten facilitar el aprendizaje inmersivo.*

Situado a la vanguardia pedagógica mundial, el método Relearning ha conseguido mejorar los niveles de satisfacción global de los profesionales que finalizan sus estudios, con respecto a los indicadores de calidad de la mejor universidad online en habla hispana (Universidad de Columbia).

Con esta metodología se han capacitado más de 65.000 fisioterapeutas/kinesiólogos con un éxito sin precedentes en todas las especialidades clínicas con independencia de la carga manual/práctica. Nuestra metodología pedagógica está desarrollada en un entorno de máxima exigencia, con un alumnado universitario de un perfil socioeconómico alto y una media de edad de 43,5 años.

*El Relearning te permitirá aprender con menos esfuerzo y más rendimiento, implicándote más en tu capacitación, desarrollando el espíritu crítico, la defensa de argumentos y el contraste de opiniones: una ecuación directa al éxito.*

En nuestro programa, el aprendizaje no es un proceso lineal, sino que sucede en espiral (aprender, desaprender, olvidar y reaprender). Por eso, se combinan cada uno de estos elementos de forma concéntrica.

La puntuación global que obtiene nuestro sistema de aprendizaje es de 8.01, con arreglo a los más altos estándares internacionales.



Este programa ofrece los mejores materiales educativos, preparados a conciencia para los profesionales:



#### Material de estudio

Todos los contenidos didácticos son creados por los especialistas que van a impartir el programa universitario, específicamente para él, de manera que el desarrollo didáctico sea realmente específico y concreto.

Estos contenidos son aplicados después al formato audiovisual, para crear el método de trabajo online de TECH Universidad FUNDEPOS. Todo ello, con las técnicas más novedosas que ofrecen piezas de gran calidad en todos y cada uno los materiales que se ponen a disposición del alumno.



#### Técnicas y procedimientos de fisioterapia en vídeo

TECH Universidad FUNDEPOS acerca al alumno las técnicas más novedosas y los últimos avances educativos, al primer plano de la actualidad en técnicas y procedimientos de fisioterapia/kinesiología. Todo esto, en primera persona, con el máximo rigor, explicado y detallado para contribuir a la asimilación y comprensión del estudiante. Y lo mejor, puedes verlos las veces que quieras.



#### Resúmenes interactivos

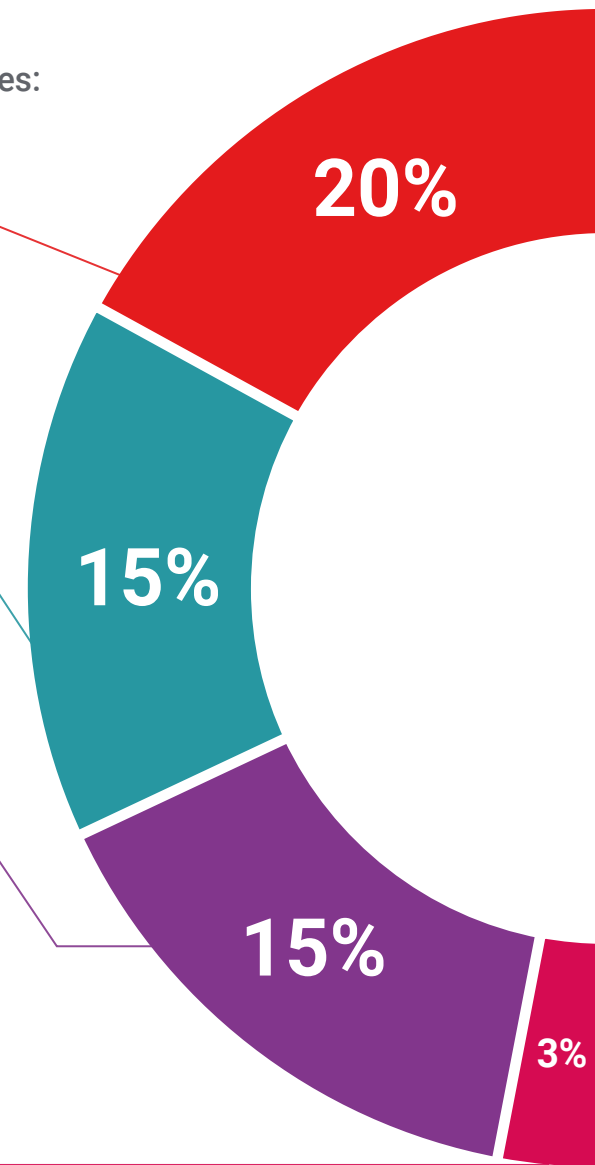
El equipo de TECH Universidad FUNDEPOS presenta los contenidos de manera atractiva y dinámica en píldoras multimedia que incluyen audios, vídeos, imágenes, esquemas y mapas conceptuales con el fin de afianzar el conocimiento.

Este sistema exclusivo para la presentación de contenidos multimedia fue premiado por Microsoft como "Caso de éxito en Europa".

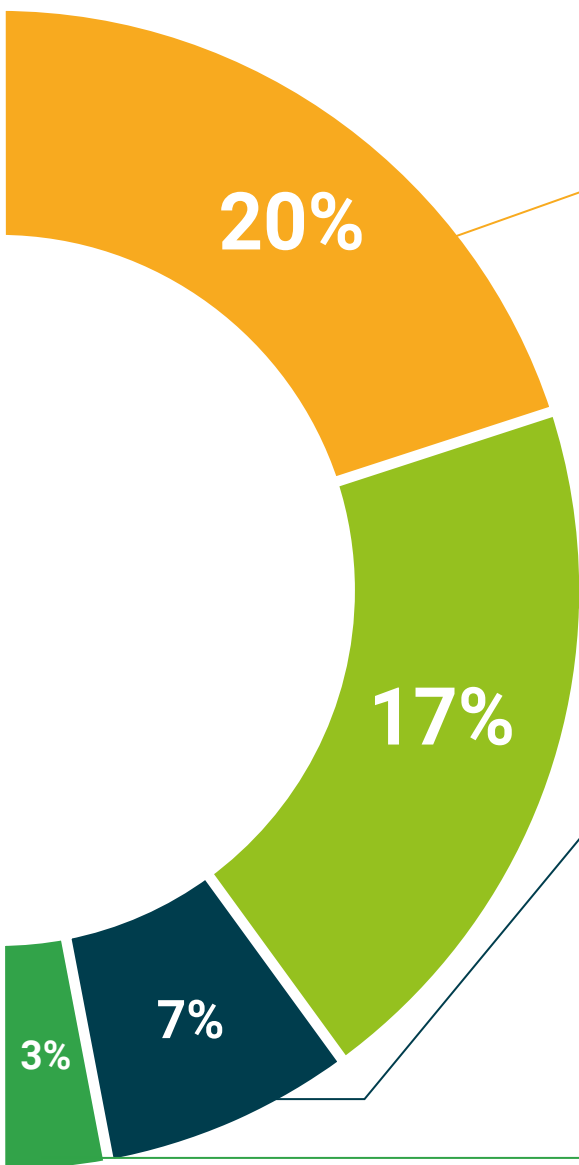


#### Lecturas complementarias

Artículos recientes, documentos de consenso y guías internacionales, entre otros. En la biblioteca virtual de TECH Universidad FUNDEPOS el estudiante tendrá acceso a todo lo que necesita para completar su capacitación.







#### Análisis de casos elaborados y guiados por expertos

El aprendizaje eficaz tiene, necesariamente, que ser contextual. Por eso, TECH Universidad FUNDEPOS presenta los desarrollos de casos reales en los que el experto guiará al alumno a través del desarrollo de la atención y la resolución de las diferentes situaciones: una manera clara y directa de conseguir el grado de comprensión más elevado.



#### Testing & Retesting

Se evalúan y reevalúan periódicamente los conocimientos del alumno a lo largo del programa, mediante actividades y ejercicios evaluativos y autoevaluativos para que, de esta manera, el estudiante compruebe cómo va consiguiendo sus metas.



#### Clases magistrales

Existe evidencia científica sobre la utilidad de la observación de terceros expertos. El denominado Learning from an Expert afianza el conocimiento y el recuerdo, y genera seguridad en las futuras decisiones difíciles.



#### Guías rápidas de actuación

TECH Universidad FUNDEPOS ofrece los contenidos más relevantes del curso en forma de fichas o guías rápidas de actuación. Una manera sintética, práctica y eficaz de ayudar al estudiante a progresar en su aprendizaje.



07

# Titulación

El Máster Título Propio en Yoga Terapéutico además de la capacitación más rigurosa y actualizada, el acceso a dos diplomas de Máster Propio, uno expedido por TECH Universidad Tecnológica y otro expedido por Universidad FUNDEPOS.



“

*Supera con éxito este programa y recibe tu titulación universitaria sin desplazamientos ni farragosos trámites”*

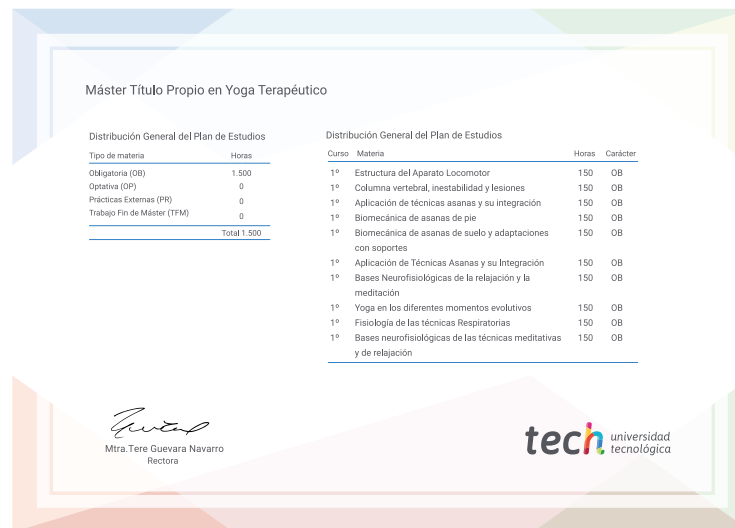
Este **Máster Título Propio en Yoga Terapéutico** es el más completo del panorama académico actual. A su egreso, el estudiante recibirá un diploma universitario emitido por TECH Universidad Tecnológica, y otro por Universidad FUNDEPOS.

Estos títulos de formación permanente y actualización profesional de TECH Universidad Tecnológica y Universidad FUNDEPOS garantizan la adquisición de competencias en el área de conocimiento, otorgando un alto valor curricular al estudiante que supere las evaluaciones y acredite el programa tras cursarlo en su totalidad.

Este doble reconocimiento, de dos destacadas instituciones universitarias, suponen una doble recompensa a una formación integral y de calidad, asegurando que el estudiante obtenga una certificación reconocida tanto a nivel nacional como internacional. Este mérito académico le posicionará como un profesional altamente capacitado y preparado para enfrentar los retos y demandas en su área profesional.

Título: **Máster Título Propio en Yoga Terapéutico**

N.º Horas: **1.500 h.**



\*Apostilla de la Haya. En caso de que el alumno solicite que su diploma de TECH Universidad Tecnológica recabe la Apostilla de La Haya, TECH Universidad FUNDEPOS realizará las gestiones oportunas para su obtención, con un coste adicional.

salud futuro  
confianza personas  
educación información tutores  
garantía acreditación enseñanza  
instituciones tecnología aprendizaje  
comunidad compromiso  
atención personalizada innovación  
conocimiento presente calidad  
desarrollo web formación  
aula virtual idiomas

**tech** universidad  
FUNDEPOS

## Máster Título Propio Yoga Terapéutico

- » Modalidad: online
- » Duración: 12 meses
- » Titulación: TECH Universidad FUNDEPOS
- » Horario: a tu ritmo
- » Exámenes: online

# Máster Título Propio

## Yoga Terapéutico

