

Experto Universitario

Displasias Esqueléticas  
e Infecciones en Ortopedia Infantil





## Experto Universitario Displasias Esqueléticas e Infecciones en Ortopedia Infantil

- » Modalidad: online
- » Duración: 6 meses
- » Titulación: TECH Universidad FUNDEPOS
- » Horario: a tu ritmo
- » Exámenes: online

Acceso web: [www.techtitute.com/fisioterapia/experto-universitario/experto-displasias-esqueleticas-infecciones-ortopedia-infantil](http://www.techtitute.com/fisioterapia/experto-universitario/experto-displasias-esqueleticas-infecciones-ortopedia-infantil)

# Índice

01

Presentación

---

*pág. 4*

02

Objetivos

---

*pág. 8*

03

Dirección del curso

---

*pág. 12*

04

Estructura y contenido

---

*pág. 30*

05

Metodología

---

*pág. 34*

06

Titulación

---

*pág. 42*

# 01

# Presentación

Más de 400 enfermedades poco frecuentes dan forma al amplio abanico de patologías de la Displasia Esquelética. El tratamiento precoz de estas afecciones en la población infantil resulta vital, dado que pueden provocar retrasos en el desarrollo del niño. Con más razón, la intervención desde la Fisioterapia juega un papel crucial. Por ello, TECH Universidad FUNDEPOS ofrece a los fisioterapeutas este programa para un profundo conocimiento de las estrategias adecuadas de cara a maximizar los resultados del tratamiento ortopédico, lo que repercutirá directamente en la calidad de vida del paciente. A través de un completo recorrido por las Displasias y las alteraciones ortopédicas asociadas a enfermedades neuromusculares, el alumno podrá relanzar su carrera sin necesidad de salir de casa.



“

*Aprovecha la mejor metodología educativa para continuar con tu preparación en el tratamiento fisioterapéutico de niños con Displasias Esqueléticas”*



De acuerdo con diversos estudios científicos, uno de cada 4.000 recién nacidos queda afectado por la Displasia Esquelética. Las más habituales son la Displasia Tantofórica, la Osteogénesis Imperfecta o la Acondroplasia. Si bien cada enfermedad conlleva sus propias anomalías en el paciente, estas tienden a presentar síntomas comunes, tales como una cabeza más grande de lo común, piernas o brazos cortos, estatura muy baja o un escaso índice de movilidad de los codos.

Debido a esto, figuras como la del fisioterapeuta desempeñan un rol fundamental en su desarrollo, convirtiéndose en uno de los agentes clave que velarán por su salud. Es necesario, por tanto, que estos profesionales se actualicen cada día con los últimos avances, algo que podrán hacer con garantías gracias a TECH Universidad FUNDEPOS. Este programa se posiciona como la única preparación específica para tratar a niños que padecen Displasias Esqueléticas e infecciones osteoarticulares.

De este modo, mediante este Experto Universitario el alumno profundizará en las principales Displasias Esqueléticas, indagando en las especificidades y requerimientos de cada una de ellas para perfeccionar su metodología de trabajo. De la misma forma, trabajará largo y tendido durante el Experto Universitario en la profundización de alteraciones relacionadas con enfermedades neuromusculares, tales como la Parálisis Cerebral Infantil o la Atrofia Muscular Espinal.

Como añadido a destacar, cabe nombrar las *Masterclasses* exclusivas, las cuales ampliarán los conocimientos del egresado. Diseñadas por un docente especialista en el tratamiento del sistema musculoesquelético infantil, estas lecciones se presentan como el complemento perfecto para la actualización en los últimos avances sobre Displasias Esqueléticas y otras Infecciones.

Así, con este complejo bagaje el fisioterapeuta dispondrá de todas las herramientas que le permitan destacar en esta área, siempre bajo un cómodo formato online con todas las facilidades. Para ello, contará con el apoyo y supervisión indispensables de un equipo docente de expertos en esta materia, con una valiosa experiencia como uno de los puntos más fuertes del título.

Este **Experto Universitario en Displasias Esqueléticas e Infecciones en Ortopedia Infantil** contiene el programa científico más completo y actualizado del mercado.

Sus características más destacadas son:

- ♦ El desarrollo de casos prácticos presentados por expertos en Displasias Esqueléticas e infecciones osteoarticulares
- ♦ Los contenidos gráficos, esquemáticos y eminentemente prácticos con los que está concebido recogen una información científica y práctica sobre aquellas disciplinas indispensables para el ejercicio profesional
- ♦ Los ejercicios prácticos donde realizar el proceso de autoevaluación para mejorar el aprendizaje
- ♦ Su especial hincapié en metodologías innovadoras
- ♦ Las lecciones teóricas, preguntas al experto, foros de discusión de temas controvertidos y trabajos de reflexión individual
- ♦ La disponibilidad de acceso a los contenidos desde cualquier dispositivo fijo o portátil con conexión a internet



*¿Quieres actualizarte en Ortopedia Infantil? Complementa tu praxis gracias a las Masterclasses impartidas por un experto internacional”*

“ *La preparación de hoy para los profesionales del mañana. ¡Domina con TECH Universidad FUNDEPOS el abordaje de las infecciones osteoarticulares y sus tipologías!*”

El programa incluye en su cuadro docente a profesionales del sector que vierten en esta capacitación la experiencia de su trabajo, además de reconocidos especialistas de sociedades de referencia y universidades de prestigio.

Su contenido multimedia, elaborado con la última tecnología educativa, permitirá al profesional un aprendizaje situado y contextual, es decir, un entorno simulado que proporcionará una capacitación inmersiva programada para entrenarse ante situaciones reales.

El diseño de este programa se centra en el Aprendizaje Basado en Problemas, mediante el cual el profesional deberá tratar de resolver las distintas situaciones de práctica profesional que se le planteen a lo largo del curso académico. Para ello, contará con la ayuda de un novedoso sistema de vídeo interactivo realizado por reconocidos expertos.

*Sobresal en el tratamiento terapéutico de Artropatías como la Artritis Psoriásica o el Síndrome de Reiter para alivio de tus pacientes.*

*Una alta preparación de vanguardia creada para impulsarte hacia la mayor competitividad en el mercado laboral.*



# 02 Objetivos

Ampliar los conocimientos del fisioterapeuta en el ámbito de las Displasias Esqueléticas, las infecciones osteoarticulares o las alteraciones ortopédicas por enfermedades neuromusculares es el gran objetivo que se marca este Experto Universitario. Una completa preparación que se basa en las novedades del ámbito de la Fisioterapia, fundamentadas en los más recientes hallazgos clínicos y radiológicos. Con esta declaración de intenciones, la titulación garantizará el correcto desarrollo del alumno, haciéndole destacar en esta área de tanto potencial profesional.







“

*¿Aún no sabes lo que es impulsar tu carrera profesional con TECH Universidad FUNDEPOS? Alcanza los objetivos de este programa para comprobar de primera mano cómo profundizarás en los algoritmos de manejo para cada patrón patológico de marcha”*



## Objetivos generales

- ♦ Saber realizar una buena valoración del niño empezando por la anamnesis, una herramienta muchas veces poco utilizada y que resulta imprescindible, una exploración estructurada y completa que, dependiendo de la edad, tendrá diferentes orientaciones
- ♦ Familiarizarse en el manejo de las diferentes alteraciones congénitas y/o adquiridas que afectan al miembro superior en pacientes en edad de crecimiento
- ♦ Profundizar en los estudios complementarios que ayuden al diagnóstico y toma de decisiones, así como el momento adecuado de realización
- ♦ Manejar las opciones terapéuticas, así como el cronograma de tratamiento
- ♦ Aplicar las diferentes técnicas quirúrgicas empleadas en el tratamiento de las diferentes patologías
- ♦ Familiarizarse con el conocimiento de la patología, presentación clínica y manejo de los tumores benignos y malignos más frecuentes de la extremidad superior que afectan a la edad infantil
- ♦ Reconocer y manejar las principales enfermedades de la cadera del niño
- ♦ Manejar la exploración y el diagnóstico de la patología de cadera del niño en función de su edad y de la prevalencia asociada a la misma
- ♦ Repasar las más importantes patologías que se presentan en la Ortopedia Infantil, siendo su conocimiento el pilar fundamental de esta especialidad
- ♦ Conocer los últimos avances en los tratamientos de estas enfermedades clásicas de la Ortopedia Infantil
- ♦ Especializarse en el diagnóstico, tratamiento y pronóstico de la patología ortopédica y traumatológica de la rodilla en edad infantil y sus características particulares con respecto a los adultos





## Objetivos específicos

### Módulo 1. Alteraciones ortopédicas asociadas a enfermedad neuromuscular

- ♦ Aprender los conocimientos en prevención y manejo de la luxación de cadera
- ♦ Conocer los algoritmos de manejo para cada patrón patológico de marcha
- ♦ Tomar decisiones con el uso del análisis tridimensional del movimiento
- ♦ Profundizar en las técnicas quirúrgicas por segmentos anatómicos
- ♦ Conocer la aplicación de órtesis y rehabilitación tras cirugía multinivel

### Módulo 2. Displasias Esqueléticas y enfermedades sindrómicas

- ♦ Especializarse en la etiología y teorías patogénicas de las Displasias óseas y malformaciones congénitas de los miembros inferiores
- ♦ Realizar una indicación precisa de las diferentes pruebas diagnósticas
- ♦ Profundizar en la historia natural y la evolución esperable de cada proceso
- ♦ Conocer en profundidad los diferentes métodos de tratamiento y el mejor momento para llevarlo a cabo, en función de la patología

### Módulo 3. Infecciones osteoarticulares

- ♦ Conocer las características microbiológicas de las distintas patologías infecciosas a nivel musculoesquelético en el paciente pediátrico
- ♦ Profundizar los gérmenes más frecuentes causantes de patología infecciosa
- ♦ Desarrollar una estrategia correcta en el diagnóstico diferencial de las enfermedades que cursan con cojera en el paciente pediátrico
- ♦ Aprender el manejo en la urgencia del paciente pediátrico con patología infecciosa musculoesquelética

- ♦ Conocer en profundidad el manejo hospitalario del paciente ingresado por infección musculoesquelética
- ♦ Aplicar el manejo a largo plazo de los pacientes diagnosticados de infección musculoesquelética en la infancia
- ♦ Manejar e identificar otras Artropatías no infecciosas, así como su manejo en el paciente pediátrico
- ♦ Sospechar y aprender el manejo de la osteomielitis multifocal recurrente



*Conviértete con este programa en un experto en la prevención y manejo de la luxación de cadera para mejorar la movilidad de tus pacientes. ¡Te lo agradecerán!"*



# 03

## Dirección del curso

El mimo que pone TECH Universidad FUNDEPOS en cada titulación queda reflejado en la selección del equipo docente, siempre atendiendo a las expectativas del alumno y al bagaje profesional de los profesores. Por ello, la universidad ha puesto toda la carne en el asador en este programa, incorporando a fisioterapeutas de prestigio y a especialistas en Ortopedia Infantil o Neurocirugía. Así, la experiencia desde diferentes ámbitos proporciona a la titulación una visión amplia e integral que beneficiará a los estudiantes.







“

*Las lecciones correrán a cargo de un equipo docente que comparte tu ambición por sobresalir en el tratamiento de las diferentes Displasias Esqueléticas, algo que ha hecho con sensacionales resultados”*

## Director Invitado Internacional

Mininder Kocher es un prominente **Cirujano Ortopédico Infantil** a nivel internacional. Sus méritos profesionales y resultados asistenciales han sido reconocidos con numerosos premios, entre los cuales destaca el **galardón Kappa Delta**, considerado el “Premio Nobel” dentro de ese campo quirúrgico. Además, ejerce como especialista en la Escuela de Medicina de la Universidad de Harvard.

El científico también ostenta el título de Jefe de la División de Medicina Deportiva del Hospital Infantil de Boston. Desde esa entidad, aborda diferentes patologías complejas como **lesiones de las articulaciones, Osteomielitis, Rotura del Labrum de la cadera, Osteocondritis Disecante o Sinovitis Villonodular Pigmentada**, entre otros. Sus innovaciones en esas áreas de la Medicina Ortopédica están recogidas en más de 150 artículos académicos publicados en revistas indexadas de primer impacto. Asimismo, es autor de más de 100 capítulos en libros y es autor único de 4 obras. Sus textos se han convertido en una referencia indispensable para la comunidad médica, destacando sus innegables contribuciones al sector.

El impacto del Doctor Mininder Kocher se extiende más allá de las fronteras de los Estados Unidos, ya que ejerce como **consultor y asesor** en **centros hospitalarios y universitarios de más de 20 países**. Por otra parte, ha sido catalogado en las listas de los mejores cirujanos del mundo en plataformas como U.S. News & World Report, Castle Connolly, Top Doctors y Boston Magazine. Igualmente, sus competencias y experiencias han sido objeto de atención en medios de comunicación de referencia como el New York Times, Wall Street Journal, USA Today, The Boston Globe, Chicago Tribune, Scientific American, entre otros.

Especialmente comprometido con la **rehabilitación en niños y adolescentes deportistas**, su exhaustivo trabajo en esa área ha sido condecorado con reconocimientos tan prominentes como los **premios Von Meyer, Richard Kilfoyle, Angela Kuo o Arthur Huene**.



## Dr. Kocher, Mininder

---

- Director de la División de Medicina Deportiva del Boston Children's Hospital, Boston, Estados Unidos
- Doctor en Medicina por la Universidad de Harvard
- Certificado en Medicina General por el Consejo Americano de Cirugía Ortopédica
- Certificado en Medicina Deportiva por el Consejo Americano de Cirugía Ortopédica
- Miembro de: Junta Directiva de la Academia Americana de Cirujanos Ortopédicos, Sociedad Ortopédica Americana de Medicina Deportiva. Sociedad Ortopédica Pediátrica de Norteamérica, Herodicus Society y Grupo de Reflexión Internacional sobre Ortopedia Pediátrica (International Pediatric Orthopaedic Think Tank)

“

*Gracias a TECH Universidad FUNDEPOS podrás aprender con los mejores profesionales del mundo”*

## Dirección



### Dr. Palazón Quevedo, Ángel

- ♦ Jefe del Servicio de Cirugía Ortopédica y Traumatología en el Hospital Universitario Niño Jesús
- ♦ Médico Especialista en la Clínica Santa Elena. Madrid
- ♦ Consultor Especialista en el Hospital San Rafael. Madrid
- ♦ Colaborador con la Junta Directiva de la SECOT
- ♦ Curso de Doctorado en Pediatría con proyecto de tesis doctoral *Seguimiento a largo plazo de las displasias de cadera intervenidas quirúrgicamente en la infancia*
- ♦ Licenciado en Medicina y Cirugía por la Universidad Complutense de Madrid
- ♦ Médico Especialista COT vía MIR en el Hospital Universitario de San Juan de Alicante
- ♦ Miembro: SECOT y SEOP

## Profesores

### Dra. Ramírez Barragán, Ana

- ♦ Médico Adjunto de Traumatología y Cirugía Ortopédica Infantil en el Hospital Infantil Universitario Niño Jesús
- ♦ Especialista en Medicina Familiar y Comunitaria
- ♦ Especialista en Traumatología y Cirugía Ortopédica
- ♦ Doctora en Medicina por la Universidad de Salamanca
- ♦ Licenciada en Medicina y Cirugía por la Universidad Complutense de Madrid

### Dr. Abad Lara, José Antonio

- ♦ Especialista en Cirugía Ortopédica y Traumatología Infantil en la Unidad de Ortopedia Pediátrica del Hospital Universitario Reina Sofía
- ♦ Licenciado en Medicina y Cirugía Universidad de Córdoba.
- ♦ Especialista en Cirugía Ortopédica y Traumatología Infantil, con dedicación exclusiva al manejo de las afecciones ortopédicas pediátricas en la Unidad de Ortopedia Pediátrica del Hospital Universitario Reina Sofía.
- ♦ Coordinador e/f de la Unidad de Ortopedia Infantil del Hospital Universitario Reina Sofía hasta 2018.



**Dra. Egea Gámez, Rosa María**

- ♦ Médico Especialista del Servicio de Ortopedia y Traumatología en el Hospital Universitario Infantil Niño Jesús
- ♦ Especialista en Cirugía Ortopédica y Traumatología en VU Medisch Centrum de Amsterdam
- ♦ Especialista en Cirugía Ortopédica y Traumatología en Medisch Centrum Breda
- ♦ Unidad de Investigación de Columna en el Nuffield Orthopaedic Centre en Oxford
- ♦ Especialista en Cirugía Ortopédica y Traumatología en el Hospital General Universitario de Móstoles
- ♦ Especialista en Cirugía Ortopédica y Traumatología en el Hospital Universitario Fundación de Alcorcón
- ♦ Especialista en Cirugía Ortopédica y Traumatología en Mutua Gallega en Vigo
- ♦ Docente en Enfermería y Fisioterapia en la Universidad Rey Juan Carlos
- ♦ Docente en el extranjero. Universidad Libre de Holanda
- ♦ Profesora en la Universidad Francisco de Vitoria
- ♦ Licenciada en Medicina y Cirugía por la Universidad Complutense de Madrid
- ♦ Doctor en Medicina por la Universidad Rey Juan Carlos
- ♦ Máster en Salud Pública y Epidemiología en la Universidad Rey Juan Carlos I de Madrid

**Dr. Abril Martín, Juan Carlos**

- ♦ Jefe de Servicio de Ortopedia Infantil en Hospital Ruber Internacional
- ♦ Director médico de Traumatología y Ortopedia en Centro Clínico Betanzos
- ♦ Jefe de Servicio de Ortopedia Infantil en Hospital Niño Jesús
- ♦ Director médico del Instituto Madrileño de Ozonoterapia
- ♦ Licenciado en Medicina y Cirugía
- ♦ Especialidad en Cirugía Ortopédica y Traumatológica por la Fundación Jiménez Díaz

**Dr. Martínez Álvarez, Sergio**

- ♦ Responsable de la Unidad de Miembro Superior Pediátrico en Hospital Beata María Ana
- ♦ Médico Especialista en el Servicio de Cirugía Ortopédica y Traumatología Infantil del Hospital Niño Jesús
- ♦ Médico Especialista en Cirugía Ortopédica y Traumatología Hospital Universitario de la Princesa
- ♦ Colaboración médica con el Texas Scottish Rite Hospital
- ♦ Colaboración médica con el Boston Children's Hospital
- ♦ Colaboración médica con el Cincinnati Children's Hospital
- ♦ Colaboración médica con el Children's National Medical Center Washington
- ♦ Colaboración médica con el Atlanta Children's Hospital
- ♦ Revisor de la RECOT, JBJS y RICMA
- ♦ Miembros de la Sociedad Europea de Ortopedia Pediátrica (*European Pediatric Orthopedic Society*)

**Dr. Álvaro Alonso, Alberto**

- ♦ Coordinador de la Consulta de Neuroortopedia en el Hospital General Universitario Gregorio Marañón
- ♦ Médico Especialista en Traumatología y Cirugía Ortopédica en el Hospital General Universitario Gregorio Marañón
- ♦ Licenciado en Medicina por la Universidad Complutense de Madrid

**Dra. Alves, Cristina**

- ♦ Médico en la Unidad Quirúrgica de Ortopedia Infantil en el Hospital Pediátrico de Coimbra
- ♦ Médico Adjunto de Neurocirugía en el Hospital Infantil Universitario Niño Jesús
- ♦ Médica Ortopedista al Servicio de la Ortopedia Pediátrica en el Hospital Pediátrico de CHUC, EPE

**Dr. Alonso Hernández, Javier**

- ♦ Médico Especialista en Traumatología y Cirugía Ortopédica
- ♦ Jefe de Unidad de Traumatología y Ortopedia Infantil en la Clínica CEMTRO de Madrid
- ♦ Adjunto al Servicio de Ortopedia Infantil del Hospital del Niño Jesús de Madrid
- ♦ Especialista en Traumatología y Ortopedia Infantil y en Traumatología Deportiva Infantil
- ♦ Licenciado en Medicina y Cirugía por la UAM
- ♦ Médico Especialista en Medicina Familiar y Comunitaria vía MIR
- ♦ Médico Especialista en Traumatología y Cirugía Ortopédica vía MIR
- ♦ Estancia clínica en el Bradford Royal Infirmary Bradford, Inglaterra-Reino Unido
- ♦ Estancia clínica en el Johnston-Willis Hospital Richmond, Virginia-EE.UU
- ♦ Estancia clínica en el Dudley Road Hospital, Birmingham, Inglaterra-Reino Unido
- ♦ Premio al mejor caso clínico (Sesión clínica interhospitalaria SOMACOT)

**Dr. Budke Neukamp, Marcelo**

- ♦ Especialista en Neurocirugía en el Hospital Ruber Internacional
- ♦ Responsable de Cirugía de Epilepsia en el Hospital Universitario Infantil Niño Jesús
- ♦ Neurocirujano en el Hospital La Luz
- ♦ Doctor en Cirugía por la Universidad Autónoma de Madrid
- ♦ Licenciado en Medicina y Cirugía por la Facultad de Medicina de la Universidad Federal de Pelotas. Estado de Rio Grande do Sul, Brasil
- ♦ Formado en Neurocirugía en la Cleveland Clinic. Estados Unidos
- ♦ Neurocirujano en el Institut Mutualiste Montsouris. París, Francia
- ♦ Miembro: Sociedad Española de Neurocirugía y Sociedad Española de Neurocirugía Pediátrica

**Dr. Castañeda, Pablo G**

- ♦ Jefe de la División de Cirugía Ortopédica Pediátrica en el Hassenfeld Children's Hospital en la Universidad de Nueva York
- ♦ Profesor de Cirugía Ortopédica en la Universidad de Nueva York
- ♦ Médico Cirujano titulado por la Universidad Nacional Autónoma de México a través de la Universidad Anáhuac
- ♦ Especialidad en Ortopedia y Traumatología por la Universidad Nacional Autónoma de México
- ♦ Subespecialidad en Cirugía Reconstructiva de Cadera y Rodilla por la Universidad de Oxford en el Nuffield Orthopaedic Centre. Oxford, Inglaterra
- ♦ Subespecialidad en Ortopedia Pediátrica por la Universidad de Baylor. Houston, Texas, US

**Dra. Del Cura Varas, Marisol**

- ♦ Médico Adjunto del Servicio de Cirugía Ortopédica y Traumatología del Hospital Ramón y Cajal
- ♦ Médico Especialista del Servicio de Cirugía Ortopédica y Traumatología del Hospital Rey Juan Carlos
- ♦ Médico Especialista del Servicio de Cirugía Ortopédica y Traumatología del Hospital Madrid Norte Sanchinarro
- ♦ Médico Especialista del Servicio de Cirugía Ortopédica y Traumatología de la Fundación Jiménez Díaz de Madrid
- ♦ Médico Especialista del Servicio de Cirugía Ortopédica y Traumatología del Hospital Niño de Jesús
- ♦ Licenciada en Medicina por la UAM
- ♦ Miembro: ICOME y SECOT

**Dr. Chorbadjian Alonso, Gonzalo Andrés**

- ♦ Subjefe del Servicio de Ortopedia y Traumatología Infantil en el Hospital Clínico San Borja Arriarán. Santiago de Chile
- ♦ Traumatólogo Infantil en el Servicio de Ortopedia y Traumatología Infantil en el Hospital Clínico San Borja Arriarán
- ♦ Traumatólogo Infantil en la Clínica Alemana. Chile
- ♦ Médico Cirujano por la Universidad de Santiago de Chile
- ♦ Especialista en Ortopedia y Traumatología por la Universidad de Chile
- ♦ Fellow de Subespecialidad en Neuroortopedia en Hospital Infantil Universitario Niño Jesús. Madrid
- ♦ Visiting Fellow en el Servicio de Ortopedia y Traumatología Infantil del Hospital Sant Joan de Deu
- ♦ Visiting Fellow en el Equipo de Tobillo y Pie, Neuroortopedia y Ortopedia Infantil del Instituto Ortopédico del Hospital Universitario de Heidelberg. Alemania
- ♦ Fellow AO Trauma con el Doctor Theddy Slongo en el Inselspital. Berna, Suiza
- ♦ Miembro: AO Trauma, SCHOT y SLAOTI

**Dr. Clemente Garulo, Daniel**

- ♦ Especialista en Reumatología en la Unidad de Reumatología Pediátrica del Hospital Infantil Universitario Niño Jesús
- ♦ Secretario del grupo de trabajo: Enfermedades Reumáticas de Niños y Adolescentes de la Sociedad Española de Reumatología (ERNA-SER)
- ♦ Médico Especialista en Reumatología en el Hospital Clínico San Carlos
- ♦ Doctor en Ciencias de la Salud por la Universidad Camilo José Cela
- ♦ Licenciado en Medicina y Cirugía en la Facultad de Medicina de la Universidad de Alcalá
- ♦ Miembro de la Sociedad Española de Reumatología
- ♦ Miembro de la Sociedad Española de Reumatología Pediátrica

**Dr. Cabello Blanco, Juan**

- ♦ Pediatra y Ortopedista en el Hospital Ruber Internacional
- ♦ Especialista en Cirugía Ortopédica y Traumatología en el Hospital Universitario La Paz
- ♦ Licenciado en Medicina por la Universidad Complutense de Madrid
- ♦ Especialista en Traumatología y Ortopedia Infantil

**Dr. Downey Carmona, Francisco Javier**

- ♦ Traumatólogo Infantil en Orthopediatrics
- ♦ F.E.A. de Traumatología Infantil en el Hospital Universitario de Virgen del Rocío, Sevilla
- ♦ Miembro integrante del equipo de Ortopedia Infantil del Hospital Infantil Virgen del Rocío para Mauritania
- ♦ Presidente de la Asociación Ponseti España
- ♦ Licenciado en Medicina y Cirugía por la Universidad de Sevilla
- ♦ Especialista En Cirugía Ortopédica y Traumatología
- ♦ Miembro de la Sociedad Española de Ortopedia Pediátrica
- ♦ Miembro de la Sociedad Española de Cirugía Ortopédica y Traumatología
- ♦ Integrante del equipo de la Asociación Andaluza de Cooperación Sanitaria del Proyecto Pie Zambo

**Dra. Espinazo Arce, Olga**

- ♦ Jefa de Sección de Ortopedia Infantil en el Hospital de Basurto
- ♦ Médico en la Sección de Ortopedia Infantil del Servicio de Cirugía Ortopédica y Traumatología del Hospital de Basurto
- ♦ Médico en el Servicio de Cirugía Ortopédica y Traumatología del Hospital Alto Deba
- ♦ Colaboradora en Congresos organizados por la Sociedad Española de Ortopedia Pediátrica
- ♦ Miembro de la Sociedad Española de Ortopedia Pediátrica

**Dr. Duart Clemente, Julio**

- ♦ Médico Especialista en Cirugía Ortopédica y Traumatología del Hospital Universitario de Navarra
- ♦ Secretario del Ilustre Colegio de Médicos de Navarra
- ♦ Secretario de Sociedad Española de Ortopedia Pediátrica
- ♦ Médico Interno Residente en la Clínica Universidad de Navarra
- ♦ Profesor Asociado de Cirugía Ortopédica y Traumatología en la Universidad de Navarra
- ♦ Doctor en Medicina y Cirugía por la Universidad de Navarra
- ♦ Licenciado en Medicina y Cirugía por la Universidad de Navarra
- ♦ Estancias formativas en Ortopedia Pediátrica en Cleveland Clinic Foundation (Cleveland, Ohio), Hospital Sant Joan de Deu, University Children's Hospital Basel (Basilea, Suiza), Mayo Clinic (Rochester, Minnesota) y travelling Fellowship EPOS - POSNA
- ♦ Miembro: SEOP, EPOS y POSNA

**Dr. Farrington Rueda, David M**

- ♦ Especialista en Cirugía Ortopédica
- ♦ Jefe del Servicio de Cirugía Ortopédica y Traumatología en el Hospital San Juan de Dios del Aljarafe
- ♦ Facultativo Especialista de Área de Cirugía Ortopédica y Traumatología Infantil en el Hospital Universitario Virgen de Valme
- ♦ Jefe de Sección de Cirugía Ortopédica y Traumatología Infantil en el Hospital Universitario Virgen del Rocío
- ♦ Licenciado en Medicina y Cirugía por la Universidad de Sevilla
- ♦ Miembro: SEOP, IPOTT y GSSG

**Dr. Fernández de Carvalho, Marcos António**

- ♦ Médico Especialista en Ortopedia y Traumatología
- ♦ Licenciatura en Medicina por la Universidad de Coimbra
- ♦ Formación Específica en Ortopedia y Traumatología en el Centro Hospitalario y Universitario de Coimbra
- ♦ Especialidad en Ortopedia Infantil por el Hospital Pediátrico de CHUC

**Dr. Fernández Pineda, Israel**

- ♦ Miembro facultativo del departamento de cirugía del St. Jude Children's Research Hospital
- ♦ Fellowship en Cirugía Oncológica Pediátrica en St. Jude Children's Research Hospital. Memphis, USA
- ♦ FEA de Cirugía Pediátrica del Servicio de Cirugía Pediátrica del Hospital Infantil Universitario Virgen del Rocío
- ♦ Licenciado en Medicina por la Universidad Complutense de Madrid
- ♦ Profesor asistente universitario de Pediatría y Cirugía de la Universidad de Tennessee, EEUU
- ♦ Director del programa de formación de Cirugía Oncológica Pediátrica del St. Jude Children's Research Hospital
- ♦ Premio de la Sociedad Española de Cirugía Pediátrica a la mejor comunicación en Urología Pediátrica en el Congreso Nacional de la SECP (A Coruña), con la comunicación "Biofeedback y electroestimulación en la enuresis complicada"

**Dra. García Carrión, Alicia**

- ♦ Médico Especialista en Traumatología y Cirugía Ortopédica Infantil en la Clínica CEMTRO
- ♦ Especialista en Cirugía Ortopédica y Traumatología en el Hospital Clínico San Carlos
- ♦ Colaboradora en programas educativos de su especialidad
- ♦ Licenciada en Medicina y Cirugía por la Universidad de Castilla-La Mancha



**Dr. Fraga Collarte, Manuel**

- ♦ Facultativo especialista de área de Cirugía Ortopédica y Traumatología Infantil en el Hospital Infantil Universitario Niño Jesús
- ♦ Facultativo especialista de área de Cirugía ortopédica y Traumatología, subespecialidad infantil en el Complejo Hospitalario Universitario de Ourense
- ♦ *Visiting fellowship* en el Hospital Infantil Universitario Niño Jesús
- ♦ *Observership* en Cirugía protésica de cadera y rodilla en Helios Endo-Klinik, Hamburg
- ♦ Médico en la Unidad de Artroscopia de Hombro, Rodilla y Muñeca en el Hospital Universitario Santa Cristina
- ♦ Médico de Servicio de Traumatología y Cirugía Ortopédica en el Hospital Universitario Santa Cristina
- ♦ Médico del Servicio de Cirugía Vasculare en el Complejo Hospitalario Universitario de Ourense
- ♦ Docente para pediatras en Hospital Infantil Universitario Niño Jesús
- ♦ Docente en Máster título propio en Ortopedia Infantil en la CEU Universidad Cardenal Herrera
- ♦ Licenciatura en Medicina por la Universidad de Santiago de Compostela
- ♦ Máster título propio en Ortopedia Infanti CEU Universidad Cardenal Herrera
- ♦ Miembro: Sociedad española de Ortopedia pediátrica (SEOP), Sociedad española de Cirugía ortopédica y Traumatología (SECOT), Comisión de Historias clínicas del Hospital Infantil. U. Niño Jesús, Comisión de Violencia del Hospital Infantil. U. Niño Jesús

**Dr. Garríguez Pérez, Daniel**

- ♦ Médico Especialista en Ortopedia y Traumatología
- ♦ Cirujano Ortopédico y Traumatólogo en el Hospital Clínico San Carlos
- ♦ Máster en Medicina por la Universidad Autónoma de Madrid

**Dra. Galán Olleros, María**

- ♦ Médico Especialista en Cirugía Ortopédica y Traumatología en el Hospital Infantil Universitario Niño Jesús
- ♦ Médico Especialista en Cirugía Ortopédica y Traumatología en el Hospital Clínico San Carlos
- ♦ Consultora de Traumatología y Ortopedia Infantil en la Clínica CEMTRO
- ♦ Voluntariado Sanitario en Institute for Indian Mother and Child. India
- ♦ Autora de múltiples publicaciones especializadas de ámbito nacional e internacional
- ♦ Grado en Medicina por la Universidad Complutense de Madrid

**Dr. García Fontecha, César Galo**

- ♦ Miembro de la Unidad Traumatológica Pediátrica del Servicio de Cirugía y Traumatología Lenox Corachan
- ♦ Jefe de servicio de Traumatología Pediátrica en el Hospital Sant Joan de Déu
- ♦ Especialista en Traumatología y Cirugía Ortopédica pediátrica en el Hospital Universitario de Vall d'Hebron
- ♦ Licenciado en Medicina y Cirugía por la Universidad Central de Barcelona
- ♦ Doctorado en Medicina y Cirugía por la Universidad Autónoma de Barcelona
- ♦ Miembro del Comité Científico de la Sociedad Española de Ortopedia Pediátrica

**Dr. González Morán, Gaspar**

- ♦ Jefe de la Unidad de Ortopedia Infantil del Servicio de Traumatología y Cirugía Ortopédica en el Hospital Universitario La Paz
- ♦ Especialista en Traumatología y Cirugía Ortopédica. Hospital de la Princesa
- ♦ Licenciado en Medicina y Cirugía. Universidad de Navarra

#### **Dr. González Díaz, Rafael**

- ♦ Jefe de la Unidad de Cirugía de Columna del Hospital Infantil Universitario Niño Jesús
- ♦ Jefe de Unidad de Cirugía de Columna, Área de Cirugía Ortopédica, Traumatología y Rehabilitación. Hospital Universitario Fundación Alcorcón
- ♦ Médico especialista de Columna Vertebral. Hospital MD Anderson Internacional España y Hospital Sanitas La Moraleja
- ♦ Expresidente de la Sociedad Española de Columna Vertebral, Grupo de Estudio de Enfermedades del Raquis
- ♦ Miembro del Comité científico de la Sociedad Iberolatinoamericana de Columna
- ♦ Doctor en Cirugía Ortopédica y Traumatología, Premio Extraordinario de Doctorado. Por la Universidad de Salamanca
- ♦ Máster en Dirección Médica y gestión clínica por la Escuela de Sanidad/UNED
- ♦ Especialista en Cirugía Ortopédica y Traumatología Hospital Universitario La Paz
- ♦ Licenciado en Medicina y Cirugía Universidad de Salamanca

#### **Dr. González Herranz, Pedro**

- ♦ Médico especialista en Ortopedia Infantil y Traumatología
- ♦ Jefe de la Unidad de Traumatología y Cirugía Ortopédica Infantil del Complejo Hospitalario Universitario de La Coruña
- ♦ Consultor del Servicio de Cirugía Ortopédica y Traumatología Infantil del Hospital Universitario Ramón y Cajal
- ♦ Grado en Medicina y Cirugía por la Universidad de Navarra
- ♦ Expresidente y miembro de la Sociedad Española de Ortopedia Pediátrica

#### **Dr. Granado Llamas, Alberto**

- ♦ Especialista en COT
- ♦ Especialista en Traumatología en MDH Centros Médicos
- ♦ Coautor de varios pósteres para el Congreso de la Sociedad Española de Cirugía Ortopédica y Traumatología

#### **Dra. Manzarbeitia Arroba, Paloma**

- ♦ Médico Especialista en el Hospital Universitario Infantil Niño Jesús. Madrid
- ♦ Médico Especialista en el Complejo Hospitalario Universitario de Toledo
- ♦ Médico Especialista en Cirugía Ortopédica y Traumatología en el Hospital Universitario de Toledo
- ♦ MIR en Cirugía Ortopédica y Traumatología en el Complejo Hospitalario Universitario de Toledo
- ♦ Rotación Externa en la Unidad de Cirugía de Mano y Miembro Superior en el Servicio de Traumatología y Cirugía Ortopédica en el Hospital HM Montepríncipe

#### **Dr. Martínez Caballero, Ignacio**

- ♦ Médico Especialista en Cirugía Ortopédica y Traumatología Infantil
- ♦ Jefe de Sección de la Unidad de Neuroortopedia en el Servicio de Ortopedia y Traumatología Infantil del Hospital Infantil Universitario Niño Jesús
- ♦ Coordinador Médico del Laboratorio de Análisis del Movimiento en el Hospital Infantil Universitario Niño Jesús
- ♦ Integrante del conjunto de expertos nacionales e internacionales que elaboraron el Consenso sobre el Uso de Toxina Botulínica en Parálisis Cerebral
- ♦ Doctor en Medicina y Cirugía por la Universidad Autónoma de Madrid
- ♦ Miembro: Sociedad Científica Profesional SOMACOT

**Dr. Martí Ciruelos, Rafael**

- ♦ Jefe de la Unidad de Ortopedia y Traumatología Infantil en el Hospital Sanitas La Moraleja
- ♦ Responsable de la Sección de Ortopedia Infantil en el Hospital Universitario 12 Octubre
- ♦ Docencia a residentes vía MIR en Traumatología en el Hospital Universitario 12 Octubre
- ♦ Licenciado en Medicina y Cirugía por la Universidad Complutense de Madrid

**Dra. Martínez González, Carmen**

- ♦ Facultativa Especialista en el Hospital Universitario Infantil Niño Jesús
- ♦ Médico en la Unidad de Columna, Deformidad de Raquis Pediátrico
- ♦ Licenciada en Medicina y Cirugía por la Universidad Autónoma de Madrid

**Dra. Mediavilla Santos, Lydia**

- ♦ Médico Especialista en Traumatología y Cirugía Ortopédica en el Hospital General Universitario Gregorio Marañón
- ♦ Médico Especialista en el Hospital Universitario San Rafael
- ♦ Facultativo Especialista de la Sección de Oncología Musculoesquelética y Oncología Musculoesquelética Infantil en el Hospital General Universitario Gregorio Marañón
- ♦ Grado en Medicina y Cirugía por la Universidad Complutense de Madrid

**Dr. Miranda Gorozarri, Carlos**

- ♦ Traumatólogo en la Clínica CEMTRO
- ♦ Especialista en Traumatología y Cirugía Ortopédica en el Hospital Monográfico de Traumatología y Cirugía Ortopédica Asepeyo. Madrid
- ♦ Facultativo Especialista en el Servicio de Traumatología y Ortopedia Infantil en el Hospital Infantil Universitario Niño Jesús
- ♦ Licenciado en Medicina y Cirugía por la Universidad de Alcalá

**Dr. Muñoz Niharra, Borja**

- ♦ Cirujano Ortopédico y Traumatológico en el Centro de Especialidades Médicas Getafe
- ♦ Cirujano Ortopédico y Traumatológico en el Hospital Universitario Infanta Elena
- ♦ Médico al Servicio de la Unidad de Traumatología y Ortopedia Infantil en la Clínica CEMTRO
- ♦ Licenciado en Medicina por la Universidad Autónoma de Madrid

**Dr. Nieves Riveiro, David**

- ♦ FEA de Cirugía Ortopédica y Traumatología en el Hospital Universitario Rey Juan Carlos
- ♦ Especialista en Cirugía Ortopédica y Traumatología en el Hospital Universitario del Henares
- ♦ Colaborador para el Congreso Nacional de la Sociedad Española de Cirugía Ortopédica y Traumatología

**Dra. Pérez-López, Laura M**

- ♦ Médico Especialista del Servicio de Cirugía Ortopédica y Traumatología Pediátrica en el Hospital Maternoinfantil Sant Joan de Déu. Barcelona
- ♦ Médico Especialista en Cirugía Ortopédica y Traumatología Pediátrica en la Clínica Diagonal MediFIATC
- ♦ Estancia como Cirujana Ortopédica y Traumatóloga en el Hôpital des Enfants. Toulouse, Francia
- ♦ Estancia como Cirujana Ortopédica y Traumatóloga en el Great Ormond Street Children's Hospital. Londres
- ♦ Estancia como Cirujano Ortopédica y Traumatóloga en el Children's Hospital. Los Angeles
- ♦ Doctorada *Cum Laude* por la Universidad de Barcelona
- ♦ Licenciada en Medicina por la Universidad de Barcelona
- ♦ Beca SEOP Formación Avanzada
- ♦ Miembro: SEOP, GEMAP de la SECMA y COT-SCCOT

#### **Dr. Ortega García, Francisco Javier**

- ♦ Especialista en Cirugía Ortopédica y Traumatología en el Hospital Universitario 12 de Octubre
- ♦ Médico colaborador de docencia práctica en la Universidad Complutense de Madrid
- ♦ Doctor en Medicina por la Universidad de Salamanca
- ♦ Licenciado en Medicina y Cirugía por la Universidad Autónoma de Madrid
- ♦ Especialidad de Cirugía Ortopédica y Traumatología al Servicio de Traumatología II en el Hospital Universitario 12 de Octubre
- ♦ Premio a la Mejor Comunicación Tipo Póster en el Congreso GEER
- ♦ Miembro: GEER y SECOT

#### **Dr. Pérez-Somarriba Moreno, Álvaro**

- ♦ Fisioterapeuta de la Unidad de Terapias y del Laboratorio de Análisis del Movimiento en el Hospital Infantil Universitario Niño Jesús
- ♦ Jefe del Servicio de Fisioterapia en la Residencia Sanyres Aravaca
- ♦ Investigador colaborador en el proyecto *Utilización de prótesis mioeléctricas en niños con agenesia unilateral congénita de miembros superiores*
- ♦ Profesor de prácticas del Grado en Fisioterapia en la Universidad CEU La Salle
- ♦ Profesor colaborador del Máster en Biomecánica y Fisioterapia Deportiva en la Escuela de Enfermería y Fisioterapia San Juan de Dios de la Universidad de Comillas
- ♦ Grado en Fisioterapia por la Universidad CEU San Pablo
- ♦ Osteópata por la Universidad de Alcalá
- ♦ Experto en Terapia Miofascial por la Universidad Europea de Madrid
- ♦ Experto en Disfunción Craneomandibular por la Universidad CEU San Pablo
- ♦ Máster Oficial, MSc en Biomecánica y Fisioterapia Deportiva por la Universidad de Comillas

#### **Dr. Patiño Contreras, José Luis**

- ♦ Especialista en Traumatología y Cirugía Ortopédica en el Hospital Universitario Marqués de Valdecilla
- ♦ Médico Cooperante en el Hospital Notre Dame de la Santé. Dschang, Camerún
- ♦ Docente honorífico en la Universidad Rey Juan Carlos
- ♦ Premio de la Organización Mundial de la Salud (OMS) por la participación en el grupo de trabajo del Registro Nacional de Fracturas de Cadera (RNFC)
- ♦ Grado en Medicina por la Universidad Complutense de Madrid

#### **Dr. Prato de Lima, Carlos Humberto**

- ♦ Médico Especialista en Ortopedia y Traumatología
- ♦ Facultativo Especialista en el Hospital Quirónsalud La Luz
- ♦ Traumatólogo en el Hospital HM Universitario Sanchinarro
- ♦ Estancia investigativa en Neuroortopedia en la Universidad Wake Forest. Estados Unidos
- ♦ Estancia Investigativa en Gillette Children's Specialty Healthcare. Minnesota, Estados Unidos
- ♦ Estancia Investigativa en el Alfred DuPont Hospital for Children. Delaware, Estados Unidos
- ♦ Cirujano Ortopédico en el Hospital Dr. Miguel Pérez Carreño. Venezuela
- ♦ Licenciatura en Medicina y Cirugía por la Universidad de Los Andes. Venezuela

#### **Dra. Salcedo Montejo, María**

- ♦ Médico Especialista en Cirugía Ortopédica y Traumatología
- ♦ Especialista al Servicio de Cirugía Ortopédica y Traumatología, Unidad de Ortopedia Infantil en el Hospital Universitario La Paz
- ♦ Miembro: Unidad Multidisciplinaria de Displasias Esqueléticas en el Hospital Universitario La Paz
- ♦ Licenciada en Medicina



**Dra. Quesada García, Belén**

- ♦ Residencia de Cirugía Ortopédica y Traumatología en el Hospital General Universitario Nuestra Señora del Prado. Talavera de la Reina, España
- ♦ Grado en Medicina por la Universidad Autónoma de Madrid
- ♦ Curso básico de Patología Traumática de Mano y Codo para Residentes
- ♦ Curso de Iniciación a la Especialidad de COT (SECOT)
- ♦ Tercera Jornada Clínico Gestora sobre Orto geriatria en la Comunidad de Madrid en el Hospital Universitario Infanta Sofía

**Dra. Rodríguez del Real, María Teresa**

- ♦ Facultativo especialista de área de Cirugía Ortopédica y Traumatología, subespecialidad infantil en el Hospital Universitario de Getafe
- ♦ Facultativo especialista de área de guardias de Traumatología infantil en el Hospital Infantil Universitario Niño Jesús
- ♦ Visiting fellowship en osteogénesis imperfecta en el Sheffield Children's Hospital
- ♦ Docente de los alumnos de prácticas de Cirugía Ortopédica y Traumatología de la Universidad Europea de Madrid
- ♦ Docente para pediatras en el Hospital Infantil Universitario Niño Jesús
- ♦ Docente en el Máster título propio en Ortopedia Infantil
- ♦ Licenciada en Medicina por la Universidad Autónoma de Madrid
- ♦ Máster título propio en Ortopedia Infantil por el CEU Universidad Cardenal Herrera
- ♦ Máster de Asimilación y resolución de casos clínicos en Medicina por la Universidad de Alcalá
- ♦ Miembro de: Sociedad española de Ortopedia pediátrica (SEOP) y Sociedad española de Cirugía ortopédica y Traumatología (SECOT)

**Dr. Rojas Díaz, Libardo Enrique**

- ♦ Especialista en Cirugía Ortopédica y Traumatología
- ♦ Medico Investigador en el Latin America Clinical Research Alliance
- ♦ Medico Interno en el Hospital Universitario de Santander
- ♦ Medico Interno en el Hospital Regional de Vélez. Santander
- ♦ Médico Observador de Oncología Ortopédica, Columna y Artroplastia en el Massachusetts General Hospital. Boston, Estados Unidos
- ♦ Licenciado en Medicina y Cirugía por la Universidad Industrial de Santander

**Dra. Rojo Santamaría, Rita**

- ♦ Especialista en Cirugía Ortopédica y Traumatología
- ♦ Licenciatura en Medicina y Cirugía por la Universidad Complutense de Madrid
- ♦ Miembro: Sociedad Española de Cirugía Ortopédica y Traumatología

**Dra. Ron Marqués, Alejandra**

- ♦ Médico y Cirujana Especialista en el Equipo de Traumatología Infantil en el Complejo Hospitalario Universitario Insular Materno Infantil. Las Palmas de Gran Canaria, España
- ♦ Médico y Cirujana en el Equipo de Traumatología y Ortopedia Infantil en la Clínica Centro
- ♦ FEA en la Unidad de Ortopedia y Traumatología Infantil en el Hospital Universitario de Getafe
- ♦ Beca SECOT en la Unidad de Traumatología en el Hospital for Special Surgery. Nueva York
- ♦ Graduada en Medicina y Cirugía por la Universidad Complutense de Madrid
- ♦ Licenciatura en Medicina y Cirugía por la Universidad Complutense de Madrid
- ♦ Máster en Gestión Clínica, Dirección Médica y Asistencial
- ♦ Máster en Ortopedia Infantil
- ♦ Miembro: SECOT, SEOP y Asociación Ponseti España

#### **Dr. Sanpera Trigueros, Ignacio**

- ♦ Jefe de Servicio de Traumatología y Ortopedia Infantil en el Hospital Universitari Son Espases
- ♦ Médico Adjunto en el Servicio de Cirugía Ortopédica y Traumatología del Hospital Universitario Joan XXIII
- ♦ Especialista en el Great Ormond Street Hospital. Londres
- ♦ Jefe de Servicio de Ortopedia y Traumatología Infantil en el Hospital Universitari Son Dureta
- ♦ Doctor en Medicina
- ♦ Licenciado en Medicina por la Universidad Autónoma de Barcelona
- ♦ Premios: Great Ormond Street, Investigación Son Dureta, Lloyd Roberts a la mejor publicación en Ortopedia y MBA a la mejor presentación en Ortopedia Infantil
- ♦ Presidente de EPOS
- ♦ Miembro: POSNA, SECOT, SEOP y EPOS

#### **Dra. Salom Taverner, Marta**

- ♦ Especialista en Cirugía Ortopédica y Traumatología
- ♦ Médico Adjunto en el Hospital Universitario y Politécnico La Fe
- ♦ Especialista en Cirugía Ortopédica y Traumatología por el Hospital Universitario y Politécnico La Fe
- ♦ Licenciada en Medicina y Cirugía por la Universidad de Valencia
- ♦ Miembro: Sociedad Española de Cirugía Ortopédica y Traumatología

#### **Dr. Sosa González, Guillermo**

- ♦ Médico Especialista en Traumatología y Cirugía Ortopédica
- ♦ Facultativo Especialista de la Sección de Traumatología y Ortopedia Infantil en el Hospital General Universitario Gregorio Marañón
- ♦ Facultativo Especialista de la Consulta de Oncología Musculoesquelética Infantil en el Hospital General Universitario Gregorio Marañón
- ♦ Facultativo Especialista de la Consulta de Dismetrías y Desaxaciones en el Hospital General Universitario Gregorio Marañón
- ♦ Licenciado en Medicina por la Universidad Autónoma de Madrid

#### **Dra. Yáñez Hernández, Marta**

- ♦ Médico Especialista en Cirugía Ortopédica y Traumatología en el Hospital Universitario Puerta de Hierro Majadahonda
- ♦ Grado en Medicina y Cirugía por la Universidad Autónoma de Madrid
- ♦ MIR en Cirugía Ortopédica y Traumatología en el Hospital Universitario Puerta de Hierro Majadahonda
- ♦ Curso de Iniciación a la Especialidad de Cirugía Ortopédica y Traumatología en SECOT
- ♦ Curso Básico de Cementación en Stryker
- ♦ Curso básico de Fijación Externa en Stryker

**Dra. Vara Patudo, Isabel**

- ♦ Especialista en Traumatología y Ortopedia Infantil en el Centro Creciendo Madrid
- ♦ Médico Adjunto del Servicio de Cirugía Ortopédica y Traumatología Infantil en el Hospital Infantil Universitario Niño Jesús
- ♦ Médico Adjunto de Cirugía Ortopédica y Traumatología Pediátrica en el Hospital HM Nens
- ♦ Médico Adjunto del Servicio de Ortopedia y Traumatología Infantil en el Hospital Sant Joan de Déu
- ♦ Médico Especialista en Cirugía Ortopédica y Traumatología en el Hospital Universitario Príncipe de Asturias
- ♦ Licenciada en Medicina por la Universidad de Alcalá
- ♦ Máster Título Propio en Ortopedia Infantil por TECH Universidad Tecnológica
- ♦ Programa de Formación Avanzada en Cirugía Ortopédica y Traumatología Pediátrica de la Sociedad Española de Ortopedia Pediátrica (SEOP)

**Dra. Vilalta Vidal, Imma**

- ♦ Médico Adjunto del Servicio de Cirugía Ortopédica y Traumatología en el Hospital Sant Joan de Déu. Barcelona
- ♦ Médico de Urgencias en el Servicio de Urgencias del CSM
- ♦ Actividad privada como colaboradora en el Institut Pediàtric del Hospital Sant Joan de Déu
- ♦ Licenciada en Medicina y Cirugía por la Universidad Autónoma de Barcelona
- ♦ Especialidad MIR de Cirugía Ortopédica y Traumatología en el Hospital de Mataró
- ♦ Especialidad en Cirugía de la Columna Vertebral en el Hospital de Marsella
- ♦ Especialidad en Cirugía de la Columna Vertebral en el Hôpital Pellegrin de Burdeos
- ♦ Suficiencia investigadora en el Tratamiento de las Fracturas de Radio Distal mediante el Sistema Epibloc en el Hospital de Sant Pau
- ♦ Miembro: SCCOT, SECOT, SEOP, GEER, SEFEX y APE

**Dr. Villa García, Ángel José**

- ♦ Jefe de Sección de Traumatología y Ortopedia Infantil en el Hospital General Universitario Gregorio Marañón
- ♦ Coordinador de la Consulta de Cadera Infantil y Oncología Musculoesquelética Infantil en el Hospital General Universitario Gregorio Marañón
- ♦ Médico Especialista en Traumatología y Cirugía Ortopédica en el Hospital General Universitario Gregorio Marañón
- ♦ Licenciado en Medicina y Cirugía por la Universidad de Salamanca

**Dr. De Pablos Fernández, Julio**

- ♦ Médico Especialista en Cirugía Ortopédica y Traumatología en el Hospital de Navarra
- ♦ Profesor Asociado de Cirugía Ortopédica y Traumatología en la Universidad de Navarra
- ♦ Visiting Professor en diferentes universidades americanas
- ♦ Profesor Asociado de Cirugía Ortopédica y Traumatología en la Universidad de Navarra
- ♦ Editor de Ortopedia Infantil en EFORT Orthopedic Reviews
- ♦ Miembro del Comité Editorial de Journal of Pediatric Orthopedic (JPO)
- ♦ Organizador del Seminario Internacional de Ortopedia Infantil (Anual) durante 23 Ediciones
- ♦ Doctor en Medicina y Cirugía por la Universidad de Navarra. Premio Extraordinario
- ♦ Fellow en Cirugía Ortopédica Infantil Alfred I DuPont Institute, Wilmington, Delaware EEUU
- ♦ Miembro: SEOP, EPOS, POSNA

**Dr. Soldado Carrera, Francisco**

- ♦ Especialista en Cirugía de Extremidad Superior y Microcirugía Pediátrica
- ♦ Director de la Unidad de Cirugía de Extremidad Superior y Microcirugía Pediátrica en el Hospital Universitario Valle de Hebrón
- ♦ Jefe del Servicio de Traumatología y Cirugía Ortopédica en el Hospital HM Nens
- ♦ Especialista en Traumatología y Cirugía Ortopédica en el Centro Médico Teknon
- ♦ Responsable de Cirugía de Extremidad Superior en la Unidad Internacional Multidisciplinar de Displasias Óseas en la UMAD
- ♦ Colaboración en el desarrollo de la Cirugía Ortopédica en Portugal con la Sociedad Portuguesa de Ortopedia Pediátrica
- ♦ Director de la Unidad de Extremidad Superior y Microcirugía Pediátrica en el Hospital Sant Joan de Déu
- ♦ Cirugía Ortopédica Pediátrica en Enfants de Noma en Benín. África
- ♦ Cirugía Miembro Superior Pediátrico en Guatemala Healing Hands Foundation
- ♦ Médico Adjunto Especialista en Extremidad Superior y Microcirugía Pediátrica en la Unidad de Ortopedia Pediátrica en el Hôpital des Enfants CHU. Toulouse Francia
- ♦ Médico Adjunto Especialista en la Unidad de Ortopedia Pediátrica para la Extremidad Superior y Microcirugía Pediátrica en el ESSaude Lisboa, Hospital da Luz y Beatriz Angelo
- ♦ Investigador Sénior en Bioingeniería, Terapia Celular y Cirugía en Malformaciones Congénitas en el Vall d'Hebron Instituto de Investigación
- ♦ Médico Cirugía Ortopédica Pediátrica en el Hospital Infantil y Hospital de la Mujer Vall d'Hebron Hospital
- ♦ Especialidad en Extremidad Superior y Microcirugía Pediátrica en Philadelphia, EE. UU
- ♦ Docente en la Unidad de Anatomía Humana del Aparato Locomotor en la Facultad de Medicina por la Universidad Autónoma de Barcelona
- ♦ Miembro: Grupo de investigación Bioengineering y Cell Therapy and Surgery in Congenital Malformations (VHIR)





“*Aprovecha la oportunidad para conocer los últimos avances en esta materia para aplicarla a tu práctica diaria*”



# 04

## Estructura y contenido

Con TECH Universidad FUNDEPOS, ser experto en Displasias Esqueléticas, infecciones osteoarticulares y alteraciones ortopédicas es cuestión de 450 horas. Este es el tiempo que se necesitará para completar el estudio de un temario global y en línea con la evidencia científica actual, cuyos plazos académicos se podrán gestionar a conveniencia. Asimismo, los recursos se presentan en variados formatos, como técnicas en vídeo, resúmenes interactivos, casos prácticos o lecturas complementarias. Sin duda, un bagaje académico que va mucho más allá de memorizar y escribir los contenidos en un examen, redundando en una experiencia educativa más natural.



“

*Un plan de estudios en el que te olvidarás de horarios prefijados o clases presenciales incompatibles con tu actividad profesional. ¡Disfruta de todas las flexibilidades que necesites!”*

### Módulo 1. Alteraciones ortopédicas asociadas a enfermedad neuromuscular

- 1.1. Parálisis Cerebral Infantil
- 1.2. Marcha normal y patológica. Utilidad del lan en alteraciones de la marcha
- 1.3. Manejo ortopédico en PCI: toxina botulínica, yesos, ortesis
- 1.4. Patología de cadera en PCI
- 1.5. Marcha agachada en PCI
- 1.6. Mielomeningocele
- 1.7. Atrofia Muscular Espinal
- 1.8. Distrofias musculares: enfermedad de Duchenne, otras miopatías
- 1.9. Miembro superior neurológico: espasticidad
- 1.10. Pie asociado a patologías neurológicas (PP, pie equinovaro)

### Módulo 2. Displasias Esqueléticas y enfermedades sindrómicas

- 2.1. Acondroplasia. Hipoacondroplasia y Pseudoacondroplasia
- 2.2. Malformaciones congénitas de miembro inferior
- 2.3. Otras Displasias: displasia espondiloepifisaria, displasia epifisaria múltiple, displasia diastrófica, displasia de Kniest, osteopetrosis, hiperostosis cortical infantil, disostosis cleidocraneal
- 2.4. Mucopolisacaridosis
- 2.5. Osteogénesis Imperfecta
- 2.6. Síndromes de hiperlaxitud
  - 2.6.1. Síndrome de hiperlaxitud generalizada
  - 2.6.2. Síndrome de Marfan y Ehlers Danlos
- 2.7. Neurofibromatosis. Pseudoartrosis congénita de tibia
- 2.8. Artrogriposis
- 2.9. Síndrome de Down
- 2.10. Alteraciones metabólicas óseas infantiles
  - 2.10.1. Raquitismo
  - 2.10.2. Osteoporosis transitoria



### Módulo 3. Infecciones osteoarticulares

- 3.1. Artritis séptica
- 3.2. Osteomielitis
- 3.3. Discitis y osteomielitis vertebral
- 3.4. Patología ortopédica en artritis reumatoide
- 3.5. Otras Artropatías: Artritis Psoriásica, Síndrome de Reiter
- 3.6. Osteomielitis multifocal recurrente crónica. CRMO

“

*Un programa con el que examinarás en profundidad Displasias como la Acondroplasia, la Hipoacondroplasia o la Pseudoacondroplasia mediante casos prácticos reales”*





# 05

# Metodología

Este programa de capacitación ofrece una forma diferente de aprender. Nuestra metodología se desarrolla a través de un modo de aprendizaje de forma cíclica: ***el Relearning***.

Este sistema de enseñanza es utilizado, por ejemplo, en las facultades de medicina más prestigiosas del mundo y se ha considerado uno de los más eficaces por publicaciones de gran relevancia como el ***New England Journal of Medicine***.







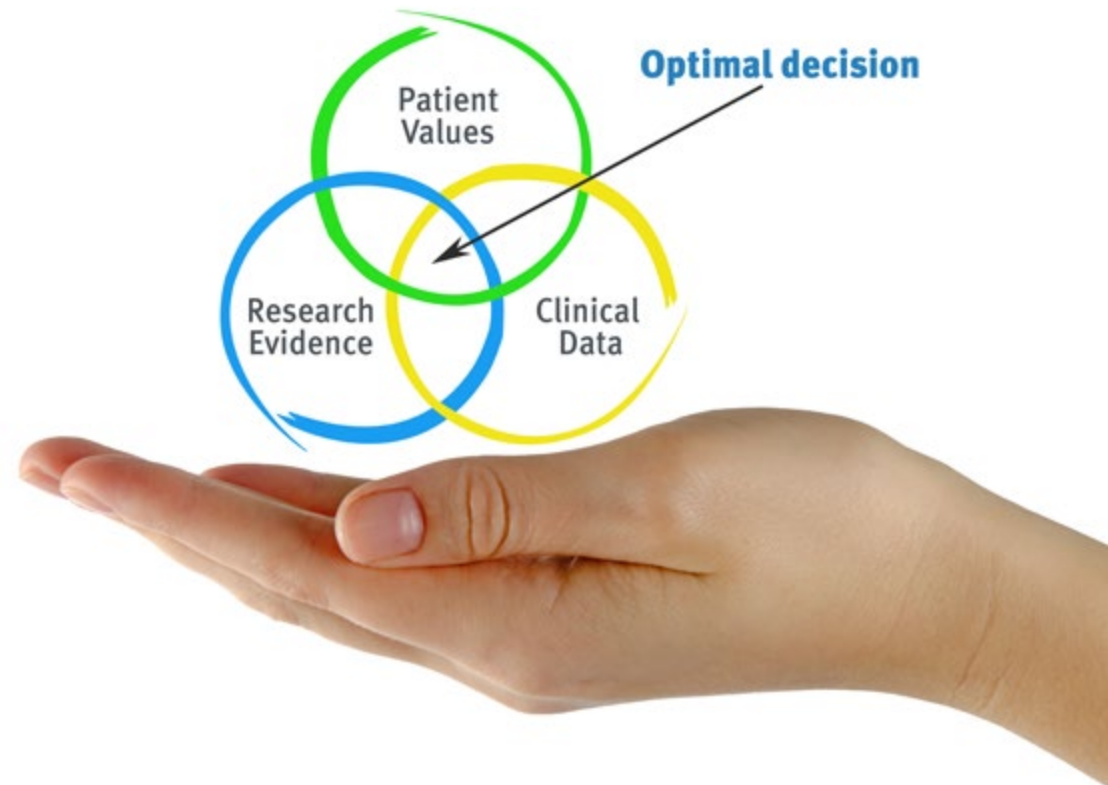
“

*Descubre el Relearning, un sistema que abandona el aprendizaje lineal convencional para llevarte a través de sistemas cíclicos de enseñanza: una forma de aprender que ha demostrado su enorme eficacia, especialmente en las materias que requieren memorización”*

## En TECH Universidad FUNDEPOS empleamos el Método del Caso

Ante una determinada situación, ¿qué debería hacer un profesional? A lo largo del programa, los estudiantes se enfrentarán a múltiples casos clínicos simulados, basados en pacientes reales en los que deberán investigar, establecer hipótesis y, finalmente, resolver la situación. Existe abundante evidencia científica sobre la eficacia del método. Los fisioterapeutas/kinesiólogos aprenden mejor, más rápido y de manera más sostenible en el tiempo.

*Con TECH Universidad FUNDEPOS podrás experimentar una forma de aprender que está moviendo los cimientos de las universidades tradicionales de todo el mundo.*



Según el Dr. Gérvas, el caso clínico es la presentación comentada de un paciente, o grupo de pacientes, que se convierte en «caso», en un ejemplo o modelo que ilustra algún componente clínico peculiar, bien por su poder docente, bien por su singularidad o rareza. Es esencial que el caso se apoye en la vida profesional actual, intentando recrear los condicionantes reales en la práctica profesional de la fisioterapia.

“

*¿Sabías que este método fue desarrollado en 1912, en Harvard, para los estudiantes de Derecho? El método del caso consistía en presentarles situaciones complejas reales para que tomaran decisiones y justificasen cómo resolverlas. En 1924 se estableció como método estándar de enseñanza en Harvard”*

La eficacia del método se justifica con cuatro logros fundamentales:

1. Los fisioterapeutas/kinesiólogos que siguen este método no solo consiguen la asimilación de conceptos, sino un desarrollo de su capacidad mental, mediante ejercicios de evaluación de situaciones reales y aplicación de conocimientos.
2. El aprendizaje se concreta de una manera sólida en capacidades prácticas que permiten al fisioterapeuta/kinesiólogo una mejor integración en el mundo real.
3. Se consigue una asimilación más sencilla y eficiente de las ideas y conceptos, gracias al planteamiento de situaciones que han surgido de la realidad.
4. La sensación de eficiencia del esfuerzo invertido se convierte en un estímulo muy importante para el alumnado, que se traduce en un interés mayor en los aprendizajes y un incremento del tiempo dedicado a trabajar en el curso.



## Relearning Methodology

TECH Universidad FUNDEPOS aúna de forma eficaz la metodología del Estudio de Caso con un sistema de aprendizaje 100% online basado en la reiteración, que combina 8 elementos didácticos diferentes en cada lección.

Potenciamos el Estudio de Caso con el mejor método de enseñanza 100% online: el Relearning.



*El fisioterapeuta/kinesiólogo aprenderá mediante casos reales y resolución de situaciones complejas en entornos simulados de aprendizaje. Estos simulacros están desarrollados a partir de software de última generación que permiten facilitar el aprendizaje inmersivo.*



Situado a la vanguardia pedagógica mundial, el método Relearning ha conseguido mejorar los niveles de satisfacción global de los profesionales que finalizan sus estudios, con respecto a los indicadores de calidad de la mejor universidad online en habla hispana (Universidad de Columbia).

Con esta metodología se han capacitado más de 65.000 fisioterapeutas/kinesiólogos con un éxito sin precedentes en todas las especialidades clínicas con independencia de la carga manual/práctica. Nuestra metodología pedagógica está desarrollada en un entorno de máxima exigencia, con un alumnado universitario de un perfil socioeconómico alto y una media de edad de 43,5 años.

*El Relearning te permitirá aprender con menos esfuerzo y más rendimiento, implicándote más en tu capacitación, desarrollando el espíritu crítico, la defensa de argumentos y el contraste de opiniones: una ecuación directa al éxito.*

En nuestro programa, el aprendizaje no es un proceso lineal, sino que sucede en espiral (aprender, desaprender, olvidar y reaprender). Por eso, se combinan cada uno de estos elementos de forma concéntrica.

La puntuación global que obtiene nuestro sistema de aprendizaje es de 8.01, con arreglo a los más altos estándares internacionales.



Este programa ofrece los mejores materiales educativos, preparados a conciencia para los profesionales:



#### Material de estudio

Todos los contenidos didácticos son creados por los especialistas que van a impartir el programa universitario, específicamente para él, de manera que el desarrollo didáctico sea realmente específico y concreto.

Estos contenidos son aplicados después al formato audiovisual, para crear el método de trabajo online de TECH Universidad FUNDEPOS. Todo ello, con las técnicas más novedosas que ofrecen piezas de gran calidad en todos y cada uno los materiales que se ponen a disposición del alumno.



#### Técnicas y procedimientos de fisioterapia en vídeo

TECH Universidad FUNDEPOS acerca al alumno las técnicas más novedosas y los últimos avances educativos, al primer plano de la actualidad en técnicas y procedimientos de fisioterapia/kinesiología. Todo esto, en primera persona, con el máximo rigor, explicado y detallado para contribuir a la asimilación y comprensión del estudiante. Y lo mejor, puedes verlos las veces que quieras.



#### Resúmenes interactivos

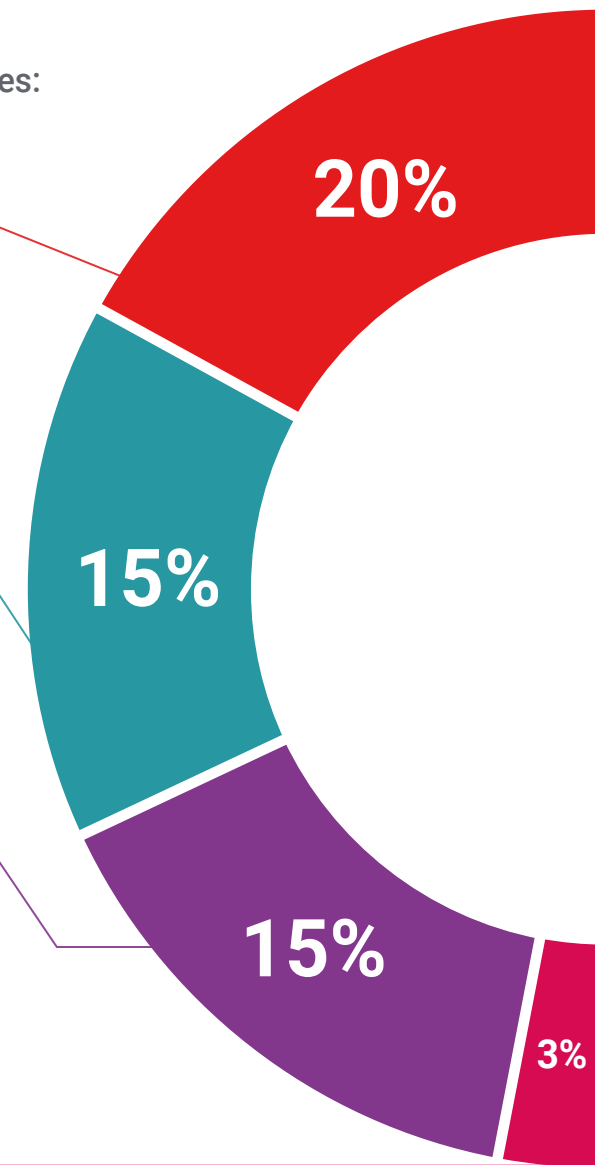
El equipo de TECH Universidad FUNDEPOS presenta los contenidos de manera atractiva y dinámica en píldoras multimedia que incluyen audios, vídeos, imágenes, esquemas y mapas conceptuales con el fin de afianzar el conocimiento.

Este sistema exclusivo para la presentación de contenidos multimedia fue premiado por Microsoft como "Caso de éxito en Europa".

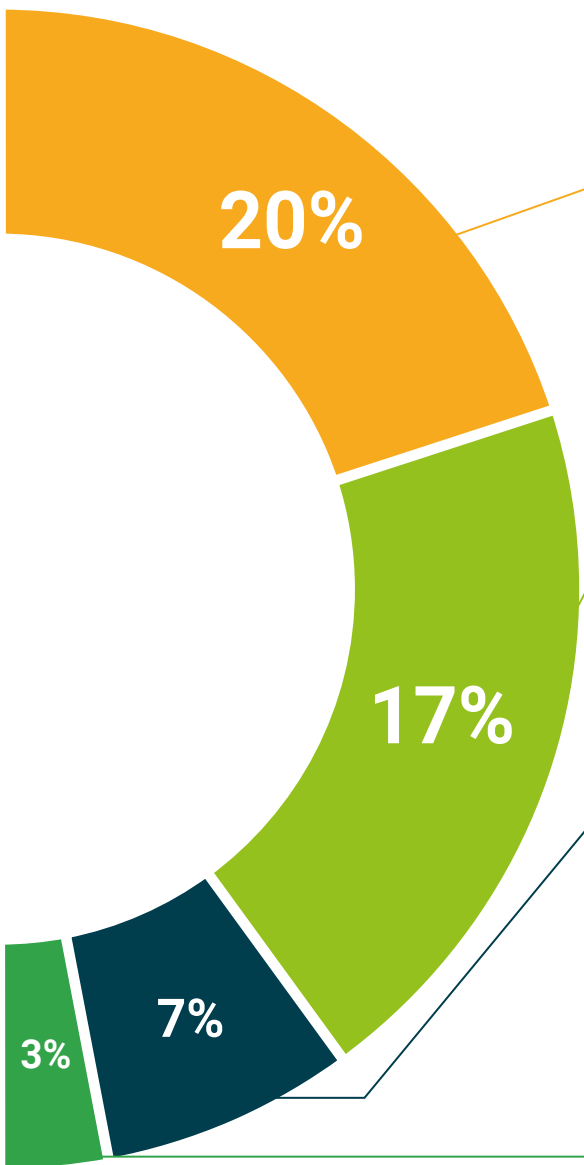


#### Lecturas complementarias

Artículos recientes, documentos de consenso y guías internacionales, entre otros. En la biblioteca virtual de TECH Universidad FUNDEPOS el estudiante tendrá acceso a todo lo que necesita para completar su capacitación.







#### Análisis de casos elaborados y guiados por expertos

El aprendizaje eficaz tiene, necesariamente, que ser contextual. Por eso, TECH Universidad FUNDEPOS presenta los desarrollos de casos reales en los que el experto guiará al alumno a través del desarrollo de la atención y la resolución de las diferentes situaciones: una manera clara y directa de conseguir el grado de comprensión más elevado.



#### Testing & Retesting

Se evalúan y reevalúan periódicamente los conocimientos del alumno a lo largo del programa, mediante actividades y ejercicios evaluativos y autoevaluativos para que, de esta manera, el estudiante compruebe cómo va consiguiendo sus metas.



#### Clases magistrales

Existe evidencia científica sobre la utilidad de la observación de terceros expertos. El denominado Learning from an Expert afianza el conocimiento y el recuerdo, y genera seguridad en las futuras decisiones difíciles.



#### Guías rápidas de actuación

TECH Universidad FUNDEPOS ofrece los contenidos más relevantes del curso en forma de fichas o guías rápidas de actuación. Una manera sintética, práctica y eficaz de ayudar al estudiante a progresar en su aprendizaje.



06

# Titulación

El Experto Universitario en Displasias Esqueléticas e Infecciones en Ortopedia Infantil garantiza, además de la capacitación más rigurosa y actualizada, el acceso a dos diplomas de Experto Universitario, uno expedido por TECH Universidad Tecnológica y otro expedido por Universidad FUNDEPOS.



“

*Supera con éxito este programa y recibe tu titulación universitaria sin desplazamientos ni farragosos trámites”*

El programa del **Experto Universitario en Displasias Esqueléticas e Infecciones en Ortopedia Infantil** es el más completo del panorama académico actual. A su egreso, el estudiante recibirá un diploma universitario emitido por TECH Universidad Tecnológica, y otro por Universidad FUNDEPOS.

Estos títulos de formación permanente y actualización profesional de TECH Universidad Tecnológica y Universidad FUNDEPOS garantizan la adquisición de competencias en el área de conocimiento, otorgando un alto valor curricular al estudiante que supere las evaluaciones y acredite el programa tras cursarlo en su totalidad.

Este doble reconocimiento, de dos destacadas instituciones universitarias, suponen una doble recompensa a una formación integral y de calidad, asegurando que el estudiante obtenga una certificación reconocida tanto a nivel nacional como internacional. Este mérito académico le posicionará como un profesional altamente capacitado y preparado para enfrentar los retos y demandas en su área profesional.

Título: **Experto Universitario en Displasias Esqueléticas e Infecciones en Ortopedia Infantil**  
N.º Horas: **450 h.**



\*Apostilla de la Haya. En caso de que el alumno solicite que su diploma de TECH Universidad Tecnológica recabe la Apostilla de La Haya, TECH Universidad FUNDEPOS realizará las gestiones oportunas para su obtención, con un coste adicional.



**Experto Universitario**  
Displasias Esqueléticas  
e Infecciones en  
Ortopedia Infantil

- » Modalidad: online
- » Duración: 6 meses
- » Titulación: TECH Universidad FUNDEPOS
- » Horario: a tu ritmo
- » Exámenes: online



**Experto Universitario**

Displasias Esqueléticas  
e Infecciones en Ortopedia Infantil

