

Curso Universitario

Ecografía de Pie y Antepié en Fisioterapia

Aval/Membresía



tech global
university



Curso Universitario

Ecografía de Pie y Antepié en Fisioterapia

- » Modalidad: online
- » Duración: 6 semanas
- » Titulación: TECH Global University
- » Acreditación: 8 ECTS
- » Horario: a tu ritmo
- » Exámenes: online

Acceso web: www.techtitute.com/fisioterapia/curso-universitario/ecografia-pie-antepie-fisioterapia

Índice

01

Presentación

pág. 4

02

Objetivos

pág. 8

03

Dirección del curso

pág. 12

04

Estructura y contenido

pág. 18

05

Metodología de estudio

pág. 22

06

Titulación

pág. 32

01

Presentación

La Metatarsalgia y la Fascitis plantar son dos de las patologías más comunes producidas en el Pie y el Antepié, cuyo diagnóstico y seguimiento se realiza por medio de la ecografía, dada la excelente visión que ofrece este método para observar el alcance de las lesiones. Su utilización permite elegir la mejor opción terapéutica para cada dolencia y optimizar el proceso de recuperación del paciente, por lo que su dominio es imprescindible para los fisioterapeutas. Debido a esto, TECH ha diseñado este Curso Universitario, con el que el profesional se situará a la vanguardia de su sector mediante la adopción de novedosas técnicas de exploración para la cara dorsal y plantar del Pie y el Antepié de forma 100% online.





“

*Un programa exhaustivo y 100% online,
exclusivo de TECH y con una perspectiva
internacional respaldada por nuestra
afiliación con All About Ultrasound”*

El Pie y el Antepié son dos partes del cuerpo que, habitualmente, sufren un amplio desgaste en sus tendones, articulaciones y nervios a causa de aspectos como trabajar estático y sin sentarse o realizar una práctica deportiva de contacto. Patologías como la Fascitis plantar, los distintos esguinces ligamentosos o la Sesamoiditis son muy frecuentes en las clínicas rehabilitadoras, donde se emplean modernos ecógrafos para realizar un seguimiento pormenorizado de la evolución de la lesión y modificar la terapéutica en base a la misma, alcanzando una plena recuperación en el menor intervalo de tiempo. Debido a la gran ventaja que ofrecen los dispositivos ecográficos para otorgarle la mejor calidad de vida a la persona lesionada, los fisioterapeutas deben dominar su empleo para prestarle una atención de primer nivel a sus usuarios.

Por este motivo, TECH ha diseñado este programa académico, que habilitará al profesional de esta disciplina para manejar las técnicas de exploración más avanzadas para la detección de las distintas dolencias del Pie y el Antepié para, así, poner en marcha una terapéutica adaptada a las necesidades lesivas. A lo largo de este itinerario académico, identificará con exactitud el alcance de una Fascitis plantar para diseñar el programa fisioterapéutico más apropiado o ahondará en la detección de la Tendinopatía del flexor largo del dedo a su paso por el nodo de Henry. Del mismo modo, adoptará las estrategias más vanguardistas para realizar el seguimiento del paciente afectado por una Metatarsalgia mediante el ecógrafo.

Dado que esta titulación se desarrolla en una modalidad de impartición 100% en línea, el estudiante obtendrá la posibilidad de gestionar su propio tiempo a su antojo para alcanzar una enseñanza eficiente. Asimismo, dispondrá de materiales didácticos presentes en un amplio abanico de formatos textuales y multimedia, con el fin de que pueda adaptar su aprendizaje a sus necesidades y comodidades de estudio.

Asimismo, gracias a que TECH Universidad es miembro de **All About Ultrasound**, el profesional contará con materiales especializados, guías y ejercicios avanzados para la práctica clínica en ecografía y sonografía diagnóstica. Además, podrá asistir a eventos académicos, recibir descuentos en publicaciones y conectarse con una amplia red internacional de destacados investigadores, reforzando el conocimiento en este campo.

Este **Curso Universitario en Ecografía de Pie y Antepié en Fisioterapia** contiene el programa universitario más completo y actualizado del mercado. Sus características más destacadas son:

- ♦ El desarrollo de casos prácticos presentados por expertos en Medicina Física y Rehabilitación y en Fisioterapia
- ♦ Los contenidos gráficos, esquemáticos y eminentemente prácticos con los que está concebido recogen una información científica y práctica sobre aquellas disciplinas indispensables para el ejercicio profesional
- ♦ Los ejercicios prácticos donde realizar el proceso de autoevaluación para mejorar el aprendizaje
- ♦ Su especial hincapié en metodologías innovadoras
- ♦ Las lecciones teóricas, preguntas al experto, foros de discusión de temas controvertidos y trabajos de reflexión individual
- ♦ La disponibilidad de acceso a los contenidos desde cualquier dispositivo fijo o portátil con conexión a internet



Valora el alcance de la Fascitis plantar y adapta su terapéutica a cada situación de la lesión para alcanzar una recuperación óptima y rápida por medio de esta titulación

“

TECH te ofrece todas las facilidades de estudio para que puedas compaginar tu aprendizaje con todos tus quehaceres laborales y personales”


El programa incluye en su cuadro docente a profesionales del sector que vierten en esta capacitación la experiencia de su trabajo, además de reconocidos especialistas de sociedades de referencia y universidades de prestigio.

Su contenido multimedia, elaborado con la última tecnología educativa, permitirá al profesional un aprendizaje situado y contextual, es decir, un entorno simulado que proporcionará una capacitación inmersiva programada para entrenarse ante situaciones reales.

El diseño de este programa se centra en el Aprendizaje Basado en Problemas, mediante el cual el profesional deberá tratar de resolver las distintas situaciones de práctica profesional que se le planteen a lo largo del curso académico. Para ello, contará con la ayuda de un novedoso sistema de vídeo interactivo realizado por reconocidos expertos.

Perfecciona tus competencias en el campo de la ecografía para multiplicar tus oportunidades de acceso a los mejores centros de Fisioterapia.

Desde cualquier dispositivo con conexión a internet y desde el lugar que desees, podrás cursar este programa para potenciar tu desarrollo profesional.



02

Objetivos

Este Curso Universitario ha sido diseñado con el objetivo fundamental de proporcionarle al fisioterapeuta los conocimientos más avanzados en la realización de ecografías para Pie y Antepié para potenciar sus capacidades profesionales en materia diagnóstica y terapéutica de lesiones y dolencias. Así, ampliará sus competencias en la exploración de posibles patologías y su posterior tratamiento, asegurando su aprendizaje a través de los siguientes objetivos generales y específicos establecidos.



“

Mejora significativamente tu praxis diaria en el mundo de la Fisioterapia mediante la realización del Curso Universitario en Ecografía de Pie y Antepié en Fisioterapia”




Objetivos generales

- Aprender a localizar las diferentes estructuras anatómicas de la región
- Identificar las patologías para un correcto tratamiento de medicina rehabilitadora ecoguiada
- Definir los límites de la ecografía
- Aprender el uso del ecógrafo en el marco de las competencias del fisioterapeuta



Actualiza tus conocimientos en el campo de la ecografía de Pie y Antepié y conviértete en un profesional de vanguardia dentro del sector de la Fisioterapia”





Objetivos específicos

- ♦ Reconocer las principales lesiones en esta región, para un correcto tratamiento ecoguiado y seguimiento de su evolución
- ♦ Describir la exploración normal de las estructuras de la cara dorsal del Pie
- ♦ Describir la exploración normal de las estructuras de la cara palmar del Pie
- ♦ Describir patologías menos frecuentes que pueden afectar al Pie
- ♦ Aprender a realizar test de valoración dinámica ecoguiada del Pie
- ♦ Describir la exploración normal de las estructuras de la cara dorsal del Antepié
- ♦ Describir la exploración normal de las estructuras de la cara palmar del Antepié
- ♦ Identificar las lesiones más comunes del Antepié, para un correcto tratamiento ecoguiado y/o seguimiento de su evolución
- ♦ Describir patologías menos frecuentes que pueden afectar al Antepié
- ♦ Aprender a realizar test de valoración dinámica ecoguiada del Antepié

03

Dirección del curso

Con el fin de ofrecer a sus estudiantes un programa académico de excelso nivel, esta titulación de TECH es dirigida e impartida por profesionales que trabajan activamente en el área de la Medicina Física y Rehabilitación y de la Fisioterapia, quienes disponen de experiencia en el manejo de la ecografía de Pie y Antepié. Estos expertos son los encargados de elaborar y diseñar los recursos didácticos de los que el alumno dispondrá a lo largo de su periodo académico, motivo por el que los conocimientos otorgados preservarán una plena actualización.



“

De la mano de los mejores expertos en la realización de ecografías para Pie y Antepié, assimilarás los conocimientos que te harán crecer como profesional”

Dirección



Dr. Castillo Martín, Juan Ignacio

- ♦ Jefe de Servicio de Medicina Física y Rehabilitación en el Hospital Universitario 12 de Octubre
- ♦ Médico especialista en Medicina Física y Rehabilitación en el Complejo Hospitalario Ruber Juan Bravo
- ♦ Médico Rehabilitador en la Unidad de Accidentados de Tráfico en el Complejo Hospitalario Ruber Juan Bravo
- ♦ Médico Rehabilitador en el Hospital Recoletas Cuenca
- ♦ Coordinador en la formación continuada de la Sociedad Española de Cardiología en Prueba de Esfuerzo con Consumo de Oxígeno
- ♦ Profesor Asociado de la UCM en la Facultad de Medicina
- ♦ Coordinador docente en cursos de formación continuada de la Consejería de Sanidad de Comunidad de Madrid: *Prevención terciaria en pacientes cardiópatas crónicos. Rehabilitación Cardíaca*
- ♦ Licenciado en Medicina y Cirugía. Universidad de Salamanca
- ♦ Máster en Rehabilitación Cardíaca. SEC-UNED
- ♦ Máster en Valoración y Discapacidad. UAM
- ♦ Máster en Discapacidad Infantil. UCM
- ♦ Doctorado en Neurociencias. Universidad de Salamanca
- ♦ Miembro de: Sociedad Española de Cardiología

Profesores

Dr. Santiago Nuño, Fernando

- ♦ Fisioterapeuta, Osteópata, Podólogo y Codirector de la Clínica Nupofis
- ♦ Fisioterapeuta y Podólogo en la Clínica Armstrong Internacional
- ♦ Ortopeda en Ortoaccesible
- ♦ Profesor de Ecografía Musculoesquelética e Infiltraciones Ecoguiadas en la UCM y en la UEM
- ♦ Doctor en Podología por la UDC
- ♦ Fisioterapeuta especializado en Traumatología, Neurología y Rehabilitación de Lesiones Deportivas en Clínica Armstrong Internacional
- ♦ Máster Propio en Podología Clínica Avanzada por la CEU-UCH
- ♦ Máster Propio en Gestión Clínica, Dirección Médica y Asistencial por la CEU-UCH
- ♦ Máster Propio en Ecografía Musculoesquelética por la CEU-UCH
- ♦ Máster de Especialista en Terapia Manual por la UCM
- ♦ Máster online en Investigación en Podología por la URJC
- ♦ Máster de Especialista y Supervisor de productos de Ortopedia por la UCM

Dr. Casado Hernández, Israel

- ♦ Podólogo e Investigador en Podología
- ♦ Director de Vitalpie
- ♦ Podólogo en clubes de fútbol base como el Getafe CF y la AD Alcorcón
- ♦ Docente asociado en estudios universitarios
- ♦ Autor de más de 20 artículos científicos y 7 capítulos de libro
- ♦ Doctor en Epidemiología e Investigación Clínica en Ciencias de la Salud por la URJC
- ♦ Graduado en Medicina Podológica por la Universidad Complutense de Madrid
- ♦ Máster en Investigación en Podología por la URJC

D. García Expósito, Sebastián

- ♦ Experto en Aplicaciones y Técnicas de Radiodiagnóstico
- ♦ Técnico de Radiodiagnóstico en el Centro de la Mujer de Sanitas
- ♦ Técnico de Radiodiagnóstico en Hospital de la Zarzuela
- ♦ Licenciado en Producción de Bioimágenes por la UNLZ

Dña. Moreno, Cristina Elvira

- ♦ Fisioterapeuta Experta en Ecografía Musculoesquelética
- ♦ Fisioterapeuta en la Clínica Nupofis
- ♦ Fisioterapeuta en la Clínica Fisios Islas21
- ♦ Fisioterapeuta en la Clínica Más Fisio
- ♦ Fisioterapeuta en la Asociación Parkinson Madrid
- ♦ Graduada en Fisioterapia por la UCM
- ♦ Máster en Ecografía Musculoesquelética en Fisioterapia por la Universidad CEU San Pablo

D. Nieri, Martín Alejandro

- ♦ Técnico en Diagnóstico por Imagen Experto en Ecografía Musculoesquelética
- ♦ Técnico en Diagnóstico por Imagen en el Hospital Universitario Son Espases
- ♦ CEO de Servicio en Asistencia Ultrasonido & Teleradiología SL
- ♦ Director del Departamento de Control de Calidad en Ecografía en el Servicio en Asistencia Ultrasonido & Teleradiología SL
- ♦ Técnico en Diagnóstico por Imagen *Freelance*
- ♦ Docente en cursos de formación de Ecografía
- ♦ Participación en diversos proyectos de Ecografía

Dr. Pérez Calonge, Juan José

- ♦ Podólogo Experto en Cirugía Integral del Pie
- ♦ Podólogo en la Clínica Podológica Gayarre
- ♦ Coautor del artículo *Técnica de examen directo de la onicomycosis mediante microscopía con hidróxido de potasio*
- ♦ Doctor en Ciencias de la Salud por la UPNA
- ♦ Máster Oficial en Pericia Sanitaria por la UCM
- ♦ Máster Oficial en Podología Avanzada por la CEU
- ♦ Experto en Cirugía por la UCM
- ♦ Cursado en Infiltración del Pie por la UCM

Dña. Sánchez Marcos, Julia

- ♦ Fisioterapeuta, Osteópata y Profesora de Pilates en la Clínica Nupofis
- ♦ Fisioterapeuta y Osteópata en la Clínica de Fisioterapia Isabel Amoedo
- ♦ Fisioterapeuta en el Hospital Vithas Nuestra Señora de Fátima
- ♦ Fisioterapeuta en ASPRODES-FEAPS
- ♦ Fisioterapeuta en la Clínica Fisiosalud
- ♦ Máster en Electroterapia por la CEU-UCH
- ♦ Experto en Sonoanatomía Ecográfica del Aparato Locomotor por la Universidad Europea
- ♦ Cursado en Neurodinamia por Zerapi Fisioterapia Avanzada
- ♦ Cursado en Electrólisis Percutánea Terapéutica (EPTE)
- ♦ Cursado en Fibrólisis Neurodinámica Miofascial y Articular «Ganchos» por Insterna
- ♦ Cursado en Diatermia por Helios en Electromedicina





D. Santiago Nuño, José Ángel

- ♦ Fisioterapeuta, Osteópata, Dietista, Nutricionista y Codirector de la Clínica Nupofis
- ♦ Dietista y Nutricionista en diferentes situaciones fisiológicas en Medicadiet
- ♦ Diplomado en Fisioterapia por la Universidad CEU San Pablo
- ♦ Diplomado en Nutrición Humana y Dietética por la Universidad CEU San Pablo
- ♦ Posgrado de Especialista en Sistema de Intercambios de Alimentos para la Confección de Dietas y Planificación de Menús por la UPNA
- ♦ Fisioterapeuta Especializado en Traumatología, Neurología y Rehabilitación de Lesiones Deportivas en la Clínica Armstrong Internacional
- ♦ Máster de Especialista en Fisioterapia Deportiva por la UCM
- ♦ Experto de Medicina Tradicional China y Acupuntura para Fisioterapeutas en la UCLM

Dr. Teijeiro, Javier

- ♦ Director y Fisioterapeuta de la Clínica Atlas Fisioterapia
- ♦ Fisioterapeuta y Director Técnico del Servicio de Fisioterapia del Centro Asistencial San Pablo y San Lázaro de Mondoñedo
- ♦ Delegado Autonómico de la Sociedad Española de Ecografía y Fisioterapia
- ♦ Fisioterapeuta de la Clínica Dinán Viveiro
- ♦ Doctorado en Salud, Discapacidad, Dependencia y Bienestar
- ♦ Máster de Medicina Natural y sus aplicaciones en Atención Primaria por la USC
- ♦ Máster en Farmacología para Fisioterapeutas por la Universidad de Valencia
- ♦ Máster Oficial en Intervención en la Discapacidad y la Dependencia por la UDC
- ♦ Máster en Diagnóstico por Imagen por la Universidad de Valencia
- ♦ Experto Universitario en Ecografía Musculoesquelética por la UFV

04

Estructura y contenido

El temario de este Curso Universitario está conformado por 1 módulo con el que el alumno impulsará sus conocimientos en materia diagnóstica y terapéutica para lesiones del Pie y del Antepié por medio del ecógrafo, desde una perspectiva de la Fisioterapia. Todos los materiales didácticos a los que accederá durante la duración de esta titulación están disponibles en soportes como, por ejemplo, el vídeo explicativo, el resumen interactivo o los test evaluativos. Este hecho, junto con la metodología 100% online que permite disponer las 24 horas del día de estos contenidos, favorecerá un aprendizaje optimizado.

“

Goza de una titulación elaborada y diseñada por completo por los mejores especialistas en Medicina Física y Rehabilitadora y expertos en Fisioterapia”

Módulo 1. Ecografía de miembro Inferior: Pie

- 1.1. Sonoanatomía normal del Pie
- 1.2. Exploración de estructuras de la cara dorsal, lateral y medial
- 1.3. Exploración de estructuras de la cara plantar
- 1.4. Patología del Pie
- 1.5. Patología más habitual del Pie
- 1.6. Test dinámicos del Pie

Módulo 2. Ecografía de miembro Inferior: Antepié

- 2.1. Sonoanatomía normal del Antepié
- 2.2. Exploración de estructuras de la cara dorsal
- 2.3. Exploración de estructuras de la cara plantar
- 2.4. Patología del Antepié
- 2.5. Patología más habitual del Antepié
- 2.6. Test dinámicos del Antepié
- 2.7. Casos clínicos



“

Mediante soportes como el vídeo, el resumen interactivo o las lecturas, podrás adquirir un aprendizaje adaptado plenamente a tus necesidades de estudio”

05

Metodología de estudio

TECH es la primera universidad en el mundo que combina la metodología de los **case studies** con el **Relearning**, un sistema de aprendizaje 100% online basado en la reiteración dirigida.

Esta disruptiva estrategia pedagógica ha sido concebida para ofrecer a los profesionales la oportunidad de actualizar conocimientos y desarrollar competencias de un modo intensivo y riguroso. Un modelo de aprendizaje que coloca al estudiante en el centro del proceso académico y le otorga todo el protagonismo, adaptándose a sus necesidades y dejando de lado las metodologías más convencionales.



“

TECH te prepara para afrontar nuevos retos en entornos inciertos y lograr el éxito en tu carrera”

El alumno: la prioridad de todos los programas de TECH

En la metodología de estudios de TECH el alumno es el protagonista absoluto. Las herramientas pedagógicas de cada programa han sido seleccionadas teniendo en cuenta las demandas de tiempo, disponibilidad y rigor académico que, a día de hoy, no solo exigen los estudiantes sino los puestos más competitivos del mercado.

Con el modelo educativo asincrónico de TECH, es el alumno quien elige el tiempo que destina al estudio, cómo decide establecer sus rutinas y todo ello desde la comodidad del dispositivo electrónico de su preferencia. El alumno no tendrá que asistir a clases en vivo, a las que muchas veces no podrá acudir. Las actividades de aprendizaje las realizará cuando le venga bien. Siempre podrá decidir cuándo y desde dónde estudiar.

“

*En TECH NO tendrás clases en directo
(a las que luego nunca puedes asistir)”*



Los planes de estudios más exhaustivos a nivel internacional

TECH se caracteriza por ofrecer los itinerarios académicos más completos del entorno universitario. Esta exhaustividad se logra a través de la creación de temarios que no solo abarcan los conocimientos esenciales, sino también las innovaciones más recientes en cada área.

Al estar en constante actualización, estos programas permiten que los estudiantes se mantengan al día con los cambios del mercado y adquieran las habilidades más valoradas por los empleadores. De esta manera, quienes finalizan sus estudios en TECH reciben una preparación integral que les proporciona una ventaja competitiva notable para avanzar en sus carreras.

Y además, podrán hacerlo desde cualquier dispositivo, pc, tableta o smartphone.

“

El modelo de TECH es asincrónico, de modo que te permite estudiar con tu pc, tableta o tu smartphone donde quieras, cuando quieras y durante el tiempo que quieras”

Case studies o Método del caso

El método del caso ha sido el sistema de aprendizaje más utilizado por las mejores escuelas de negocios del mundo. Desarrollado en 1912 para que los estudiantes de Derecho no solo aprendiesen las leyes a base de contenidos teóricos, su función era también presentarles situaciones complejas reales. Así, podían tomar decisiones y emitir juicios de valor fundamentados sobre cómo resolverlas. En 1924 se estableció como método estándar de enseñanza en Harvard.

Con este modelo de enseñanza es el propio alumno quien va construyendo su competencia profesional a través de estrategias como el *Learning by doing* o el *Design Thinking*, utilizadas por otras instituciones de renombre como Yale o Stanford.

Este método, orientado a la acción, será aplicado a lo largo de todo el itinerario académico que el alumno emprenda junto a TECH. De ese modo se enfrentará a múltiples situaciones reales y deberá integrar conocimientos, investigar, argumentar y defender sus ideas y decisiones. Todo ello con la premisa de responder al cuestionamiento de cómo actuaría al posicionarse frente a eventos específicos de complejidad en su labor cotidiana.



Método Relearning

En TECH los *case studies* son potenciados con el mejor método de enseñanza 100% online: el *Relearning*.

Este método rompe con las técnicas tradicionales de enseñanza para poner al alumno en el centro de la ecuación, proveyéndole del mejor contenido en diferentes formatos. De esta forma, consigue repasar y reiterar los conceptos clave de cada materia y aprender a aplicarlos en un entorno real.

En esta misma línea, y de acuerdo a múltiples investigaciones científicas, la reiteración es la mejor manera de aprender. Por eso, TECH ofrece entre 8 y 16 repeticiones de cada concepto clave dentro de una misma lección, presentada de una manera diferente, con el objetivo de asegurar que el conocimiento sea completamente afianzado durante el proceso de estudio.

El Relearning te permitirá aprender con menos esfuerzo y más rendimiento, implicándote más en tu especialización, desarrollando el espíritu crítico, la defensa de argumentos y el contraste de opiniones: una ecuación directa al éxito.



Un Campus Virtual 100% online con los mejores recursos didácticos

Para aplicar su metodología de forma eficaz, TECH se centra en proveer a los egresados de materiales didácticos en diferentes formatos: textos, vídeos interactivos, ilustraciones y mapas de conocimiento, entre otros. Todos ellos, diseñados por profesores cualificados que centran el trabajo en combinar casos reales con la resolución de situaciones complejas mediante simulación, el estudio de contextos aplicados a cada carrera profesional y el aprendizaje basado en la reiteración, a través de audios, presentaciones, animaciones, imágenes, etc.

Y es que las últimas evidencias científicas en el ámbito de las Neurociencias apuntan a la importancia de tener en cuenta el lugar y el contexto donde se accede a los contenidos antes de iniciar un nuevo aprendizaje. Poder ajustar esas variables de una manera personalizada favorece que las personas puedan recordar y almacenar en el hipocampo los conocimientos para retenerlos a largo plazo. Se trata de un modelo denominado *Neurocognitive context-dependent e-learning* que es aplicado de manera consciente en esta titulación universitaria.

Por otro lado, también en aras de favorecer al máximo el contacto mentor-alumno, se proporciona un amplio abanico de posibilidades de comunicación, tanto en tiempo real como en diferido (mensajería interna, foros de discusión, servicio de atención telefónica, email de contacto con secretaría técnica, chat y videoconferencia).

Asimismo, este completísimo Campus Virtual permitirá que el alumnado de TECH organice sus horarios de estudio de acuerdo con su disponibilidad personal o sus obligaciones laborales. De esa manera tendrá un control global de los contenidos académicos y sus herramientas didácticas, puestas en función de su acelerada actualización profesional.



La modalidad de estudios online de este programa te permitirá organizar tu tiempo y tu ritmo de aprendizaje, adaptándolo a tus horarios"

La eficacia del método se justifica con cuatro logros fundamentales:

1. Los alumnos que siguen este método no solo consiguen la asimilación de conceptos, sino un desarrollo de su capacidad mental, mediante ejercicios de evaluación de situaciones reales y aplicación de conocimientos.
2. El aprendizaje se concreta de una manera sólida en capacidades prácticas que permiten al alumno una mejor integración en el mundo real.
3. Se consigue una asimilación más sencilla y eficiente de las ideas y conceptos, gracias al planteamiento de situaciones que han surgido de la realidad.
4. La sensación de eficiencia del esfuerzo invertido se convierte en un estímulo muy importante para el alumnado, que se traduce en un interés mayor en los aprendizajes y un incremento del tiempo dedicado a trabajar en el curso.

La metodología universitaria mejor valorada por sus alumnos

Los resultados de este innovador modelo académico son constatables en los niveles de satisfacción global de los egresados de TECH.

La valoración de los estudiantes sobre la calidad docente, calidad de los materiales, estructura del curso y sus objetivos es excelente. No en valde, la institución se convirtió en la universidad mejor valorada por sus alumnos según el índice global score, obteniendo un 4,9 de 5.

Accede a los contenidos de estudio desde cualquier dispositivo con conexión a Internet (ordenador, tablet, smartphone) gracias a que TECH está al día de la vanguardia tecnológica y pedagógica.

Podrás aprender con las ventajas del acceso a entornos simulados de aprendizaje y el planteamiento de aprendizaje por observación, esto es, Learning from an expert.

Así, en este programa estarán disponibles los mejores materiales educativos, preparados a conciencia:



Material de estudio

Todos los contenidos didácticos son creados por los especialistas que van a impartir el curso, específicamente para él, de manera que el desarrollo didáctico sea realmente específico y concreto.

Estos contenidos son aplicados después al formato audiovisual que creará nuestra manera de trabajo online, con las técnicas más novedosas que nos permiten ofrecerte una gran calidad, en cada una de las piezas que pondremos a tu servicio.



Prácticas de habilidades y competencias

Realizarás actividades de desarrollo de competencias y habilidades específicas en cada área temática. Prácticas y dinámicas para adquirir y desarrollar las destrezas y habilidades que un especialista precisa desarrollar en el marco de la globalización que vivimos.



Resúmenes interactivos

Presentamos los contenidos de manera atractiva y dinámica en píldoras multimedia que incluyen audio, vídeos, imágenes, esquemas y mapas conceptuales con el fin de afianzar el conocimiento.

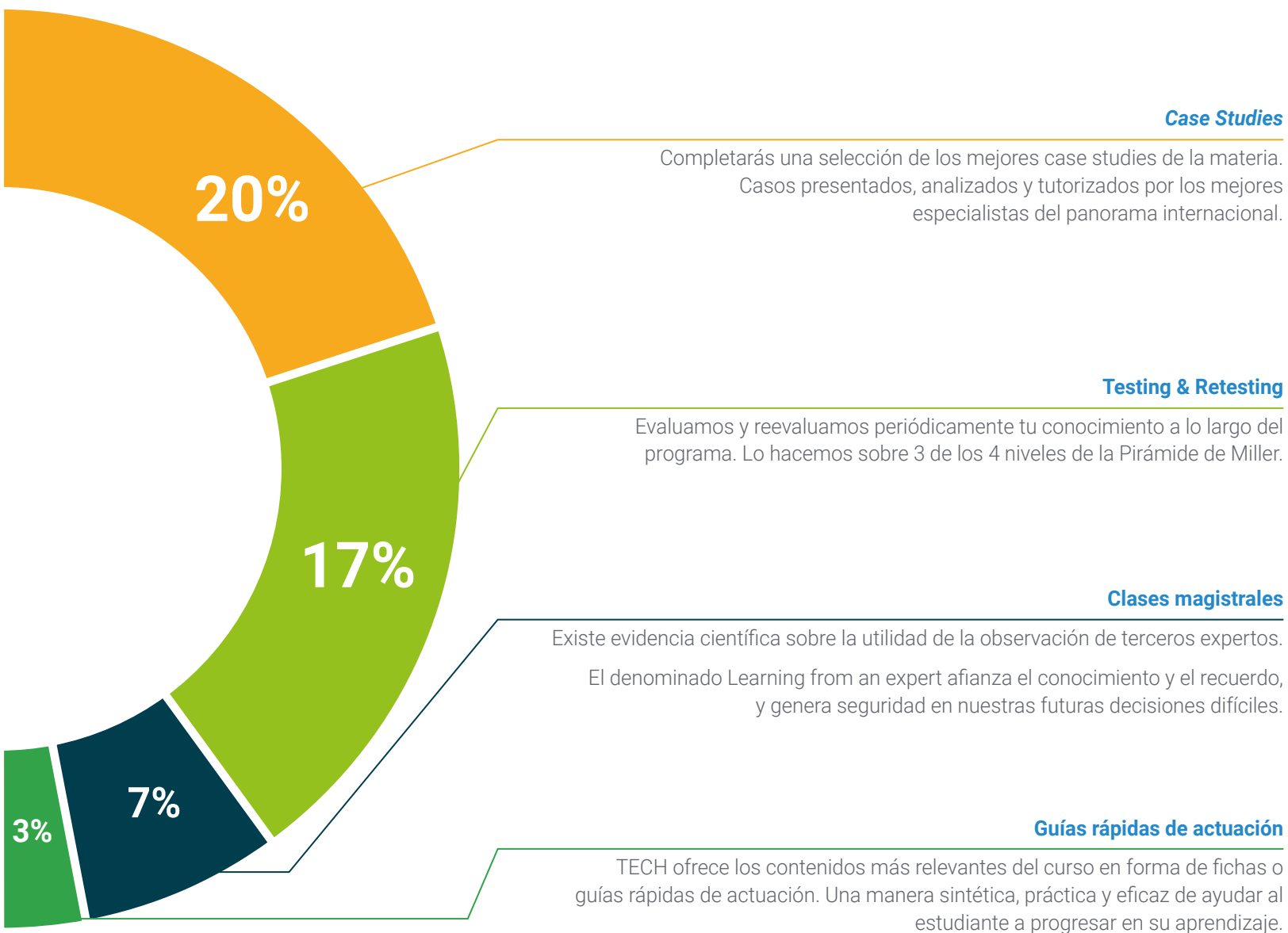
Este sistema exclusivo educativo para la presentación de contenidos multimedia fue premiado por Microsoft como "Caso de éxito en Europa".



Lecturas complementarias

Artículos recientes, documentos de consenso, guías internacionales... En nuestra biblioteca virtual tendrás acceso a todo lo que necesitas para completar tu capacitación.





06 Titulación

El Curso Universitario en Ecografía de Pie y Antepié en Fisioterapia garantiza, además de la capacitación más rigurosa y actualizada, el acceso a un título de Curso Universitario expedido por TECH Global University.



“

Supera con éxito este programa y recibe tu titulación universitaria sin desplazamientos ni farragosos trámites”

Este programa te permitirá obtener el título propio de **Curso Universitario en Ecografía de Pie y Antepié en Fisioterapia** avalado por **TECH Global University**, la mayor Universidad digital del mundo.

TECH Global University, es una Universidad Oficial Europea reconocida públicamente por el Gobierno de Andorra ([boletín oficial](#)). Andorra forma parte del Espacio Europeo de Educación Superior (EEES) desde 2003. El EEES es una iniciativa promovida por la Unión Europea que tiene como objetivo organizar el marco formativo internacional y armonizar los sistemas de educación superior de los países miembros de este espacio. El proyecto promueve unos valores comunes, la implementación de herramientas conjuntas y fortaleciendo sus mecanismos de garantía de calidad para potenciar la colaboración y movilidad entre estudiantes, investigadores y académicos.

Este título propio de **TECH Global University**, es un programa europeo de formación continua y actualización profesional que garantiza la adquisición de las competencias en su área de conocimiento, confiriendo un alto valor curricular al estudiante que supere el programa.

TECH es miembro de **All About Ultrasound**, una red internacional de prestigio dedicada al desarrollo e investigación de estándares y guías clínicas para la práctica de la ecografía y sonografía diagnóstica. Esta afiliación reafirma su compromiso con la innovación y la excelencia de nuevos procedimientos diagnósticos en este sector.

Aval/Membresía



Título: **Curso Universitario en Ecografía de Pie y Antepié en Fisioterapia**

Modalidad: **online**

Duración: **6 semanas**

Acreditación: **8 ECTS**





Curso Universitario

Ecografía de Pie y Antepié en Fisioterapia

- » Modalidad: online
- » Duración: 6 semanas
- » Titulación: TECH Global University
- » Acreditación: 8 ECTS
- » Horario: a tu ritmo
- » Exámenes: online

Curso Universitario

Ecografía de Pie y Antepié en Fisioterapia

Aval/Membresía

