

Curso Universitario

Microbiota y Microbioma



Curso Universitario Microbiota y Microbioma

- » Modalidad: online
- » Duración: 6 semanas
- » Titulación: TECH Universidad Tecnológica
- » Acreditación: 6 ECTS
- » Dedicación: 16h/semana
- » Horario: a tu ritmo
- » Exámenes: online

Acceso web: www.techtitute.com/fisioterapia/curso-universitario/microbiota-microbioma

Índice

01

Presentación

pág. 4

02

Objetivos

pág. 8

03

Dirección del curso

pág. 12

04

Estructura y contenido

pág. 22

05

Metodología

pág. 26

06

Titulación

pág. 34

01

Presentación

La investigación científica en el campo de la Microbiota en las últimas décadas está en auge, dirigida tanto al estudio de sus características propias, como al impacto sobre nuestra salud. El estudio de la Microbiota y Microbioma humana abre una puerta al conocimiento de múltiples enfermedades, sobre todo las llamadas funcionales, siendo el microbioma el principal caballo de batalla de los investigadores. Conscientes de esto, los profesionales de TECH han diseñado este título que tiene como objetivo capacitar a los Fisioterapeutas para que sean capaces de entender que son las Microbiotas y Microbiomas y detectar las relaciones y diferencias entre estos conceptos. Todo esto, les convertirá en profesionales mucho más competentes, preparados para trabajar con pacientes con problemas físicos, sensoriales y/o motores, con un mayor conocimiento del origen de esas patologías.



“

Sumérgete en el estudio de este completísimo programa y mejora tus habilidades como Fisioterapeuta”

Numerosas evidencias científicas han implicado al microbioma y su potencial impacto en diversos estados patológicos en los últimos años. Todo ello, ha originado nuevas estrategias terapéuticas que tienen como objetivo controlar y regular este ecosistema. El estudio de este ecosistema es un campo de rápido avance científico, aceptando universalmente, que para alcanzar un estado de salud adecuado es necesario tener también una Microbiota “sana”.

Nuestra Microbiota experimenta cambios, como consecuencia de la influencia de múltiples factores, dieta, estilo de vida, tratamientos farmacológicos, etc., generando alteraciones en ese ecosistema bacteriano y la interacción anómala que el organismo podría tener con ella, se relaciona con determinados procesos: alérgicos, enfermedades intestinales agudas y crónicas, obesidad y síndrome metabólico, enfermedades neurológicas, dermatitis y otras alteraciones en la dermis, e incluso algunos tipos de cáncer.

En este sentido, este Curso Universitario en Microbiota y Microbioma pone el foco en dotar a los Fisioterapeutas de la información necesarias para entender y saber trabajar con ambos conceptos, teniendo pleno conocimiento de su implicación en la salud de los pacientes. De esta forma, el Fisioterapeuta podrá conocer el funcionamiento de la Microbiota a nivel general, su Eubiosis y Disbiosis y las patologías físicas, sensoriales y/o motoras relacionadas con ella.

También, durante el recorrido de la capacitación se profundizará en los aspectos que desencadenan el equilibrio y desequilibrio de la Microbiota y en el uso de Probióticos y Prebióticos como medio de sanación ante estos desequilibrios. De la misma forma, se estudiará la salida al mercado de diversos productos con cepas muy específicas para problemas y enfermedades muy concretas relacionadas con problemas en el sistema microbiano.

Esto permitirá que los profesionales de la fisioterapia estén al día en todos los avances científicos al respecto, para ofrecer al paciente una información más precisa sobre el tema, orientándolos para recuperar y mantener esa Eubiosis bacteriana a través de la terapia física y como medio para conseguir un buen estado de salud, además de colaborar de forma positiva con el tratamiento médico aconsejado

Este **Curso Universitario en Microbiota y Microbioma** contiene el programa científico más completo y actualizado del mercado. Sus características más destacadas son:

- ◆ Desarrollo de casos prácticos presentados por expertos en Microbiota y Microbioma
- ◆ Sus contenidos gráficos, esquemáticos y eminentemente prácticos con los que están concebidos, recogen una información científica y práctica sobre aquellas disciplinas indispensables para el ejercicio profesional
- ◆ Novedades sobre Microbiota y Microbioma
- ◆ Contiene ejercicios prácticos donde realizar el proceso de autoevaluación para mejorar el aprendizaje
- ◆ Con especial hincapié en metodologías innovadoras en Microbiota y Microbioma
- ◆ Todo esto se complementará con lecciones teóricas, preguntas al experto, foros de discusión de temas controvertidos y trabajos de reflexión individual
- ◆ Disponibilidad de los contenidos desde cualquier dispositivo fijo o portátil con conexión a internet



Mejora tus conocimientos en Microbiota y Microbioma a través de este programa, donde encontrarás el mejor material didáctico, además de casos reales”

“

Este Curso Universitario es la mejor inversión que puedes hacer en la selección de un programa de actualización por dos motivos: además de poner al día tus conocimientos en Microbiota y Microbioma, obtendrás un título por TECH Universidad Tecnológica”

El programa incluye, en su cuadro docente, a profesionales pertenecientes al ámbito de la Medicina y la Fisioterapia, que vierten en esta capacitación la experiencia de su trabajo, además de reconocidos especialistas de sociedades de referencia y universidades de prestigio.

Su contenido multimedia, elaborado con la última tecnología educativa, permitirá al profesional un aprendizaje situado y contextual, es decir, un entorno simulado que proporcionará una capacitación inmersiva programada para entrenarse ante situaciones reales.

El diseño de este programa se centra en el Aprendizaje Basado en Problemas, mediante el cual el profesional deberá tratar de resolver las distintas situaciones de práctica profesional que se le planteen a lo largo del curso académico. Para ello, el profesional contará con la ayuda de un novedoso sistema de vídeo interactivo realizado por reconocidos expertos en Microbiota y Microbioma y con gran experiencia docente.

El Curso Universitario te permite ejercitarte a través de entornos simulados, que proporcionan un aprendizaje inmersivo programado para entrenarse ante situaciones reales.

Al ser un programa online, podrás compaginar tu capacitación con el resto de tus actividades diarias. Así, te aseguras que recibes la mejor especialización, a la misma vez que sigues creciendo profesionalmente.



02 Objetivos

El principal objetivo que persigue el programa es el desarrollo del aprendizaje teórico-práctico, de forma que el profesional consiga dominar de manera práctica y rigurosa el estudio de la Microbiótica en el ejercicio diario de tu profesión. En este sentido, el Curso Universitario en Microbiota y Microbioma da respuesta a la continua demanda de los profesionales de una capacitación de calidad en este sentido, que les sirva como medio para utilizar la terapia física como herramienta preventiva o terapéutica en el mantenimiento de la salud de pacientes de todas las edades.



“

TECH emplea la última tecnología educativa con el objetivo de capacitarte a fondo en Microbiota y Microbioma”



Objetivos generales

- ◆ Ofrecer una visión completa y amplia de la actualidad en el área de la Microbiota Humana, en su sentido más amplio, la importancia del equilibrio de esa Microbiota como efecto directo sobre nuestra salud, con los múltiples factores que influyen en ella positiva y negativamente
- ◆ Argumentar con evidencias científicas cómo en la actualidad se le está dando una posición privilegiada a la Microbiota y a su interacción con muchas patologías no digestivas, de índole autoinmune o a su relación con la desregulación del sistema inmunitario, la prevención de enfermedades y como apoyo a otros tratamientos en el ejercicio diario del profesional
- ◆ Promover estrategias de trabajo basadas en el abordaje integral del paciente como modelo de referencia no solo centrándose en la sintomatología de la patología en concreto, sino viendo su interacción con la Microbiota y cómo esta puede estar influyendo en ella
- ◆ Incentivar el estímulo profesional mediante el aprendizaje continuo y la investigación





Objetivos específicos

- ◆ Conocer la relación de la Microbiota, y el Microbioma y sus definiciones más acertadas
- ◆ Entender en profundidad los conceptos de simbiosis, comensalismo, mutualismo, parasitismo
- ◆ Profundizar en los diferentes tipos de Microbiota humano y conocer sus generalidades
- ◆ Ahondar en los aspectos que desencadenan el equilibrio y desequilibrio de la Microbiota



Objetivos de alta especialización en una preparación creada para capacitar a los mejores profesionales en Microbiota y Microbioma”

03

Dirección del curso

El programa incluye en su cuadro docente especialistas de referencia en Microbiota Humana y otras áreas afines, que vierten en esta capacitación la experiencia de su trabajo. Además, participan, en su diseño y elaboración, otros especialistas de reconocido prestigio que completan el programa de un modo interdisciplinar. Todo ello, con el objetivo de dotar a los Fisioterapeutas de la información y los contenidos más completos del panorama educativo para que puedan ejercer su profesión con unas mayores garantías de éxito y atender a pacientes teniendo pleno conocimiento del funcionamiento de su Microbiota y Microbioma, ofreciéndoles soluciones terapéuticas mucho más adaptadas a sus características.





“

Aprende de profesionales de referencia, los últimos avances en tratamientos fisioterapéuticos que ayudan al buen funcionamiento del Microbiota y Microbioma humano y conviértete en un profesional mucho más competente”

Directores Invitados



Dra. Sánchez Romero, María Isabel

- ♦ Especialista de Área en el Servicio de Microbiología del Hospital Universitario Puerta de Hierro Majadahonda
- ♦ Doctor en Medicina y Cirugía por la Universidad de Salamanca
- ♦ Médico Especialista en Microbiología y Parasitología Clínica
- ♦ Miembro de la Sociedad Española de Enfermedades Infecciosas y Microbiología Clínica
- ♦ Secretaria Técnica de la Sociedad Madrileña de Microbiología Clínica



Dra. Portero Azorín, María Francisca

- ♦ Responsable en Funciones del Servicio de Microbiología en el HU Puerta de Hierro Majadahonda
- ♦ Especialista en Microbiología y Parasitología Clínica por el Hospital Universitario Puerta de Hierro
- ♦ Doctora en Medicina por la Universidad Autónoma de Madrid
- ♦ Postgrado en Gestión Clínica por la Fundación Gaspar Casal
- ♦ Estancia investigativa en el Hospital Presbiteriano de Pittsburg por una beca del FISS



Dra. Alarcón Caveró, Teresa

- ♦ Bióloga Especialista en Microbiología Hospital Universitario la Princesa
- ♦ Jefe del grupo 52 del Instituto de Investigación del Hospital de La Princesa
- ♦ Licenciada en Ciencias Biológicas con especialidad en Biología Fundamental por la Universidad Complutense de Madrid
- ♦ Máster en Microbiología Médica por la Universidad Complutense de Madrid



Dra. Muñoz Algarra, María

- ♦ Responsable de Seguridad del paciente del Servicio de Microbiología en el Hospital Universitario Puerta de Hierro Majadahonda
- ♦ Especialista de Área en el Servicio de Microbiología del Hospital Universitario Puerta de Hierro Majadahonda Madrid
- ♦ Colaborador Departamento de Medicina Preventiva y Salud Pública y Microbiología Universidad Autónoma de Madrid
- ♦ Doctora en Farmacia por la Universidad Complutense de Madrid



Dr. López Dosil, Marcos

- ♦ Facultativo Especialista de Área Microbiología y Parasitología en Hospital Clínico Universitario San Carlos
- ♦ Facultativo Especialista del Área de Microbiología y Parasitología del Hospital de Móstoles
- ♦ Máster en Enfermedades Infecciosas y Tratamiento Antimicrobiano por la Universidad CEU Cardenal Herrera
- ♦ Máster en Medicina Tropical y Salud Internacional por la Universidad Autónoma de Madrid
- ♦ Experto en Medicina Tropical por la Universidad Autónoma de Madrid



Dr. Anel Pedroche, Jorge

- ♦ Facultativo Especialista de Área. Servicio de Microbiología. Hospital Universitario Puerta de Hierro Majadahonda
- ♦ Licenciado en Farmacia por la Universidad Complutense de Madrid
- ♦ Curso en Sesiones interactivas sobre antibioterapia hospitalaria por MSD
- ♦ Curso en Actualización de infección en el paciente hematológico por el Hospital Puerta del Hierro
- ♦ Asistencia al XXII Congreso de la Sociedad Española de Enfermedades Infecciosas y Microbiología Clínica

Dirección



Dña. Fernández Montalvo, María Ángeles

- ◆ Titular en Naintmed- Nutrición y Medicina Integrativa
- ◆ Directora Máster Universitario Microbiota Humana de la Universidad CEU
- ◆ Gerente de Parafarmacia, profesional de la Nutrición y de Medicina natural en Parafarmacia Natural Life }
- ◆ Licenciada en Bioquímica por la Universidad de Valencia
- ◆ Diplomada en Medicina natural y Ortomolecular
- ◆ Postgrado en Alimentación, Nutrición y Cáncer: prevención y tratamiento
- ◆ Máster en Medicina Integrativa por la Universidad CEU
- ◆ Experto universitario en Nutrición, Dietética y dietoterapia
- ◆ Experto en Nutrición clínica y deportiva vegetariana
- ◆ Experto en el uso actual de Nutricosmética y Nutraceuticos en general

Profesores

Dra. López Martínez, Rocío

- ◆ Facultativa Inmunología en el Hospital Vall d'Hebron
- ◆ Bióloga Interna en Inmunología en Hospital Universitario Central de Asturias
- ◆ Miembro de la Unidad de Inmunoterapia de Hospital Clínic de Barcelona
- ◆ Doctora en Biomedicina y Oncología Molecular de la Universidad de Oviedo
- ◆ Máster en Bioestadística y Bioinformática de la Universidad Oberta de Catalunya

Dra. Bueno García, Eva

- ◆ Investigadora predoctoral en Inmunosenescencia del Servicio de Inmunología del Hospital Universitario Central de Asturias (HUCA).
- ◆ Graduada en Biología por la Universidad de Oviedo
- ◆ Máster Universitario en Biomedicina y Oncología Molecular por la Universidad de Oviedo
- ◆ Cursos de biología molecular e inmunología

Dr. Uberos, José

- ◆ Jefe de sección en el área de Neonatología del Hospital Clínico San Cecilio de Granada
- ◆ Especialista en Pediatría y Puericultura
- ◆ Profesor Asociado de Pediatría en la Universidad de Granada
- ◆ Comité de investigación vocal de bioética de la provincia de Granada (España)
- ◆ Coeditor de Journal Symptoms and Signs
- ◆ Premio Profesor Antonio Galdo. Sociedad de Pediatría de Andalucía Oriental
- ◆ Editor de la Revista de la Sociedad de Pediatría de Andalucía Oriental (Bol. SPAO)
- ◆ Doctor en Medicina y Cirugía
- ◆ Licenciado en Medicina por la Universidad de Santiago de Compostela
- ◆ Miembro del Consejo de la Sociedad de Pediatría de Andalucía Oriental

Dra. Verdú López, Patricia

- ◆ Médico Especialista en Alergología en el Hospital Beata María Ana de Hermanas Hospitalarias
- ◆ Médico especialista en Alergología en el Centro Inmunomet Salud y Bienestar Integral
- ◆ Médico investigador en Alergología en el Hospital San Carlos
- ◆ Médico especialista en Alergología en el Hospital Universitario Dr. Negrín en Las Palmas de Gran Canaria
- ◆ Licenciada en Medicina por la Universidad de Oviedo
- ◆ Máster en Medicina Estética y Antienvejecimiento en la Universidad Complutense de Madrid

Dra. Rioseras de Bustos, Beatriz

- ◆ Microbióloga y reputada investigadora
- ◆ Miembro del Grupo de Investigación Biotecnología de Nutraceuticos y Compuestos Bioactivos (Bionuc) de la Universidad de Oviedo
- ◆ Miembro del Área de Microbiología del Departamento de Biología Funcional
- ◆ Colaboradora de la Universidad Southern Denmark
- ◆ Doctora en Microbiología por la Universidad de Oviedo
- ◆ Máster Universitario en Investigación en Neurociencias por la Universidad de Oviedo

Dra. Gonzalez Rodríguez, Silvia Pilar

- ◆ Subdirectora Médica, Coordinadora de Investigación y Jefa Clínica de la Unidad de Menopausia y Osteoporosis en Gabinete Médico Velázquez
- ◆ Especialista en Ginecología y Obstetricia en el HM Gabinete Velázquez
- ◆ Experta médica de Bypass Comunicación en Salud, SL
- ◆ Key Opinion Leader de varios laboratorios farmacéuticos internacionales
- ◆ Doctora en Medicina y Cirugía por la Universidad de Alcalá de Henares con especialidad en Ginecología
- ◆ Especialista en Mastología por la Universidad Autónoma de Madrid
- ◆ Máster en Orientación y Terapia Sexual de la Sociedad Sexológica de Madrid
- ◆ Máster en Climaterio y Menopausia de la International Menopause Society
- ◆ Experto Universitario en Epidemiología y Nuevas Tecnologías Aplicadas por la UNED
- ◆ Diploma Universitario en Metodología de la Investigación de la Fundación para la Formación de la Organización Médica Colegial y la Escuela Nacional de Sanidad del Instituto de Salud Carlos III

Dra. Rodríguez Fernández, Carolina

- ◆ Biotecnóloga Investigadora en Adknoma Health Research
- ◆ Investigadora en Adknoma Health Research
- ◆ Máster en Monitorización de Ensayos Clínicos por ESAME Pharmaceutical Business School
- ◆ Máster en Biotecnología Alimentaria por la Universidad de Oviedo
- ◆ Experta Universitaria en Docencia Digital en Medicina y Salud por la Universidad CEU Cardenal Herrera

Dr. Lombó Burgos, Felipe

- ◆ Doctor en Biología y responsable del grupo de Investigación BIONUC Universidad de Oviedo
- ◆ Responsable del grupo de Investigación BIONUC Universidad de Oviedo
- ◆ Exdirector de área de Apoyo a la Investigación del Proyecto AEI
- ◆ Miembro del Área de Microbiología de la Universidad de Oviedo
- ◆ Coautor de la investigación 'Membranas nanoporosas biocidas con actividad inhibidora de la formación de biofilms en puntos críticos de proceso de producción de la industria láctea
- ◆ Jefe del estudio "Jamón de bellota 100% natural frente a las enfermedades inflamatorias intestinales
- ◆ Ponente III Congreso de Microbiología Industrial y Biotecnología Microbiana

Dra. Méndez García, Celia

- ◆ Investigadora Biomédica en Laboratorios Novartis en Boston, Estados Unidos
- ◆ Doctora en Microbiología por la Universidad de Oviedo
- ◆ Miembro de la Sociedad Norteamericana para la Microbiología

Dra. Alonso Arias, Rebeca

- ◆ Directora del grupo de investigación en Inmunosenescencia del servicio de Inmunología del HUCA
- ◆ Facultativo Especialista de Inmunología en el Hospital Universitario Central de Asturias
- ◆ Numerosas publicaciones en revistas científicas internacionales
- ◆ Trabajos de Investigación sobre la asociación entre la microbiota y el sistema inmune
- ◆ 1er Premio Nacional de Investigación en Medicina del Deporte, en 2 ocasiones.

Dra. Álvarez García, Verónica

- ◆ Médico Adjunto del Área Digestiva en el Hospital Universitario Río Hortega
- ◆ Médico especialista en Aparato Digestivo en el Hospital Central de Asturias
- ◆ Ponente del XLVII Congreso SCLE CARTO
- ◆ Licenciada en Medicina y Cirugía
- ◆ Especialista en Aparato Digestivo

Dr. Gabaldón Estevani, Toni

- ◆ Senior group leader del IRB y del BSC
- ◆ Cofundador y asesor científico (CSO) de Microomics SL
- ◆ Profesor de investigación de ICREA y líder del grupo del laboratorio de Genómica Comparativa
- ◆ Doctor en Ciencias Médicas por la Radboud University Nijmegen
- ◆ Miembro correspondiente de la Real Academia Nacional de Farmacia de España
- ◆ Miembro de la Academia Joven Española

Dr. Narbona López, Eduardo

- ◆ Especialista en la Unidad Neonatal del Hospital Universitario San Cecilio
- ◆ Asesor del Departamento de Pediatría de la Universidad de Granada
- ◆ Miembro de: Sociedad de Pediatría de Andalucía Occidental y Extremadura, Asociación Andaluza de Pediatría de Atención Primaria

Dr. López Vázquez, Antonio

- ◆ Inmunólogo en el Hospital Universitario Central de Asturias
- ◆ Facultativo Especialista de Área en Inmunología de Hospital Universitario Central de Asturias
- ◆ Colaborador del Instituto de Salud Carlos III
- ◆ Asesor de Aspen Medical
- ◆ Doctor en Medicina por la Universidad de Oviedo

Dr. Losa Domínguez, Fernando

- ◆ Ginecólogo de cabecera de la Clínica Sagrada Familia de HM Hospitales
- ◆ Médico en consulta privada en Obstetricia y Ginecología de Barcelona
- ◆ Experto en Ginecoestética por la Universidad Autónoma de Barcelona
- ◆ Miembro de: Asociación Española para el Estudio de la Menopausia, Sociedad Española de Ginecología Fitoterápica, Sociedad Española de Obstetricia y Ginecología, Junta de la Sección de Menopausia de la Sociedad Catalana de Obstetricia y Ginecología

Dra. López López, Aranzazu

- ◆ Especialista en Ciencias Biológicas e Investigadora
- ◆ Investigadora de la Fundación Fisabio
- ◆ Investigadora asistente en Universidad de Islas Baleares
- ◆ Doctora en Ciencias Biológicas por la Universidad de Islas Baleares



Dra. Suárez Rodríguez, Marta

- ◆ Ginecóloga especialista en Senología y Patología Mamaria
- ◆ Investigadora y Profesora universitaria
- ◆ Doctorada en Medicina y Cirugía por la Universidad Complutense de Madrid
- ◆ Licenciada en Medicina y Cirugía por la Universidad Complutense de Madrid
- ◆ Máster en Senología y Patología Mamaria por la Universidad Autónoma de Barcelona

Dr. Fernández Madera, Juan Jesús

- ◆ Médico Alergólogo en el HUCA
- ◆ Ex Jefe de la Unidad de Alergología Hospital Monte Naranco de Oviedo
- ◆ Servicio de Alergología, del Hospital Universitario Central de Asturias
- ◆ Miembro de: Junta Directiva Alergonorte, Comité Científico de Rinoconjuntivitis de la SEAIC, Comité consultor de Medicinatv.com



*Da el paso para ponerte al día
en las últimas novedades en
Microbiota Humana”*

04

Estructura y contenido

La estructura de los contenidos ha sido diseñada por un equipo de profesionales de los mejores centros hospitalarios y universidades del territorio nacional, conscientes de la relevancia en la actualidad de la capacitación para poder prevenir, detectar e intervenir en aquellas patologías físicas relacionadas con las alteraciones del Microbiota humano, y comprometidos con la enseñanza de calidad mediante las nuevas tecnologías educativas. Todo esto, con el objetivo de capacitar Fisioterapeutas mucho más competentes y preparados para aplicar tratamientos que ayuden y favorezcan el microbioma de los pacientes.





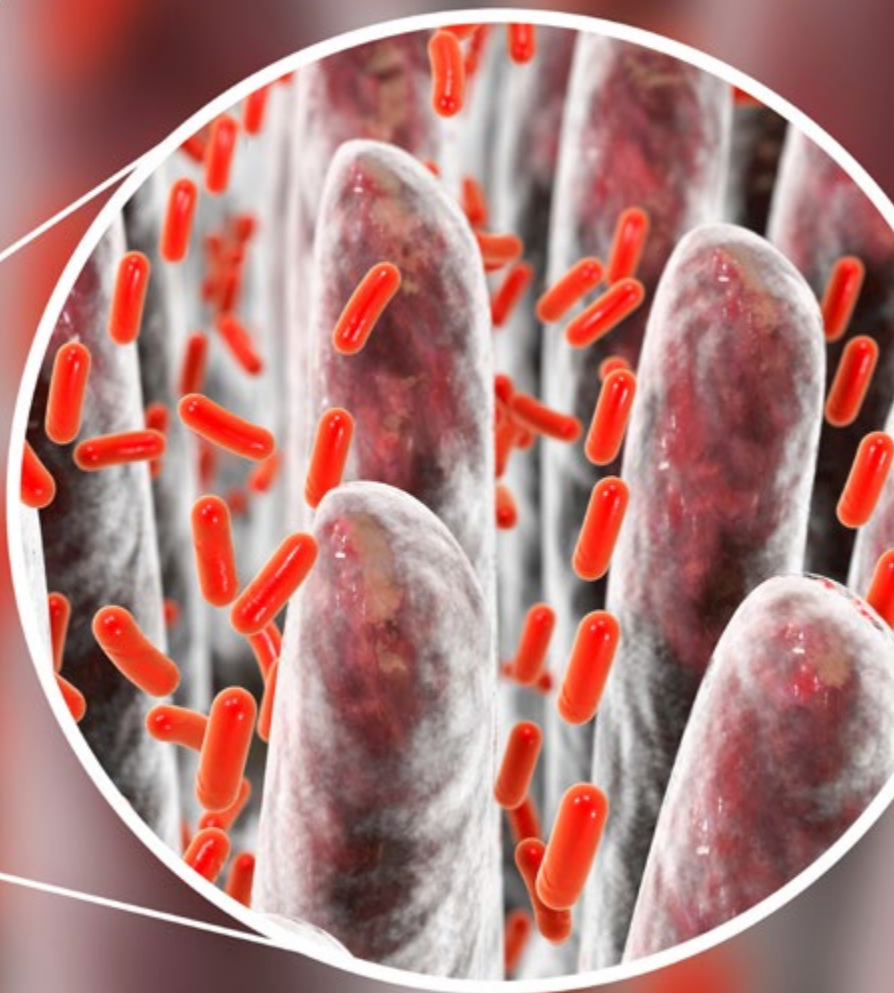
“

Este Curso Universitario en Microbiota y Microbioma contiene el programa científico más completo y actualizado del mercado”

Módulo 1. Microbiota. Microbioma. Metagenómica

- 1.1. Definición y relación entre ellas
- 1.2. Composición de la Microbiota: géneros, especies y cepas
- 1.3. Diferentes Microbiotas humanas. Generalidades en cuanto a su Eubiosis y Disbiosis
 - 1.3.1. Microbiota gastrointestinal
 - 1.3.2. Microbiota oral
 - 1.3.3. Microbiota de la piel
 - 1.3.4. Microbiota del tracto respiratorio
 - 1.3.5. Microbiota del tracto urinario
 - 1.3.6. Microbiota del aparato reproductor
- 1.4. Factores que influyen en el equilibrio y desequilibrio de la Microbiota
 - 1.4.1. Dieta y estilo de vida. Eje intestino-cerebro
 - 1.4.2. Antibioticoterapia
 - 1.4.3. Interacción Epigenética-Microbiota. Disruptores endocrinos
 - 1.4.4. Probióticos, Prebióticos, Simbióticos. Conceptos y generalidades
 - 1.4.5. Trasplante fecal, últimos avances





“

*Una experiencia de capacitación
única, clave y decisiva para
impulsar tu desarrollo profesional”*

05

Metodología

Este programa de capacitación ofrece una forma diferente de aprender. Nuestra metodología se desarrolla a través de un modo de aprendizaje de forma cíclica: ***el Relearning***.

Este sistema de enseñanza es utilizado, por ejemplo, en las facultades de medicina más prestigiosas del mundo y se ha considerado uno de los más eficaces por publicaciones de gran relevancia como el ***New England Journal of Medicine***.





“

Descubre el Relearning, un sistema que abandona el aprendizaje lineal convencional para llevarte a través de sistemas cíclicos de enseñanza: una forma de aprender que ha demostrado su enorme eficacia, especialmente en las materias que requieren memorización”

En TECH empleamos el Método del Caso

Ante una determinada situación, ¿qué debería hacer un profesional? A lo largo del programa, los estudiantes se enfrentarán a múltiples casos clínicos simulados, basados en pacientes reales en los que deberán investigar, establecer hipótesis y, finalmente, resolver la situación. Existe abundante evidencia científica sobre la eficacia del método. Los fisioterapeutas/kinesiólogos aprenden mejor, más rápido y de manera más sostenible en el tiempo.

Con TECH podrás experimentar una forma de aprender que está moviendo los cimientos de las universidades tradicionales de todo el mundo.



Según el Dr. Gérvas, el caso clínico es la presentación comentada de un paciente, o grupo de pacientes, que se convierte en «caso», en un ejemplo o modelo que ilustra algún componente clínico peculiar, bien por su poder docente, bien por su singularidad o rareza. Es esencial que el caso se apoye en la vida profesional actual, intentando recrear los condicionantes reales en la práctica profesional de la fisioterapia.

“

¿Sabías que este método fue desarrollado en 1912, en Harvard, para los estudiantes de Derecho? El método del caso consistía en presentarles situaciones complejas reales para que tomaran decisiones y justificasen cómo resolverlas. En 1924 se estableció como método estándar de enseñanza en Harvard”

La eficacia del método se justifica con cuatro logros fundamentales:

1. Los fisioterapeutas/kinesiólogos que siguen este método no solo consiguen la asimilación de conceptos, sino un desarrollo de su capacidad mental, mediante ejercicios de evaluación de situaciones reales y aplicación de conocimientos.
2. El aprendizaje se concreta de una manera sólida en capacidades prácticas que permiten al fisioterapeuta/kinesiólogo una mejor integración en el mundo real.
3. Se consigue una asimilación más sencilla y eficiente de las ideas y conceptos, gracias al planteamiento de situaciones que han surgido de la realidad.
4. La sensación de eficiencia del esfuerzo invertido se convierte en un estímulo muy importante para el alumnado, que se traduce en un interés mayor en los aprendizajes y un incremento del tiempo dedicado a trabajar en el curso.



Relearning Methodology

TECH aúna de forma eficaz la metodología del Estudio de Caso con un sistema de aprendizaje 100% online basado en la reiteración, que combina 8 elementos didácticos diferentes en cada lección.

Potenciamos el Estudio de Caso con el mejor método de enseñanza 100% online: el Relearning.



El fisioterapeuta/kinesiólogo aprenderá mediante casos reales y resolución de situaciones complejas en entornos simulados de aprendizaje. Estos simulacros están desarrollados a partir de software de última generación que permiten facilitar el aprendizaje inmersivo.

Situado a la vanguardia pedagógica mundial, el método Relearning ha conseguido mejorar los niveles de satisfacción global de los profesionales que finalizan sus estudios, con respecto a los indicadores de calidad de la mejor universidad online en habla hispana (Universidad de Columbia).

Con esta metodología se han capacitado más de 65.000 fisioterapeutas/kinesiólogos con un éxito sin precedentes en todas las especialidades clínicas con independencia de la carga manual/práctica. Nuestra metodología pedagógica está desarrollada en un entorno de máxima exigencia, con un alumnado universitario de un perfil socioeconómico alto y una media de edad de 43,5 años.

El Relearning te permitirá aprender con menos esfuerzo y más rendimiento, implicándote más en tu capacitación, desarrollando el espíritu crítico, la defensa de argumentos y el contraste de opiniones: una ecuación directa al éxito.

En nuestro programa, el aprendizaje no es un proceso lineal, sino que sucede en espiral (aprender, desaprender, olvidar y reaprender). Por eso, se combinan cada uno de estos elementos de forma concéntrica.

La puntuación global que obtiene nuestro sistema de aprendizaje es de 8.01, con arreglo a los más altos estándares internacionales.



Este programa ofrece los mejores materiales educativos, preparados a conciencia para los profesionales:



Material de estudio

Todos los contenidos didácticos son creados por los especialistas que van a impartir el programa universitario, específicamente para él, de manera que el desarrollo didáctico sea realmente específico y concreto.

Estos contenidos son aplicados después al formato audiovisual, para crear el método de trabajo online de TECH. Todo ello, con las técnicas más novedosas que ofrecen piezas de gran calidad en todos y cada uno los materiales que se ponen a disposición del alumno.



Técnicas y procedimientos de fisioterapia en vídeo

TECH acerca al alumno las técnicas más novedosas y los últimos avances educativos, al primer plano de la actualidad en técnicas y procedimientos de fisioterapia/ kinesiólogía. Todo esto, en primera persona, con el máximo rigor, explicado y detallado para contribuir a la asimilación y comprensión del estudiante. Y lo mejor, puedes verlos las veces que quieras.



Resúmenes interactivos

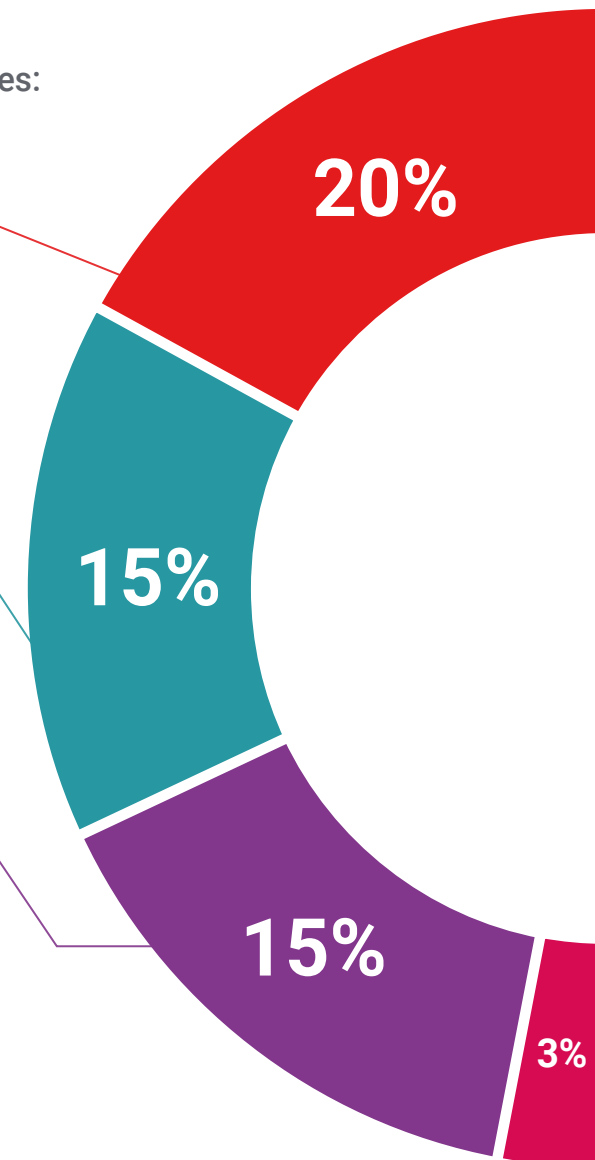
El equipo de TECH presenta los contenidos de manera atractiva y dinámica en píldoras multimedia que incluyen audios, vídeos, imágenes, esquemas y mapas conceptuales con el fin de afianzar el conocimiento.

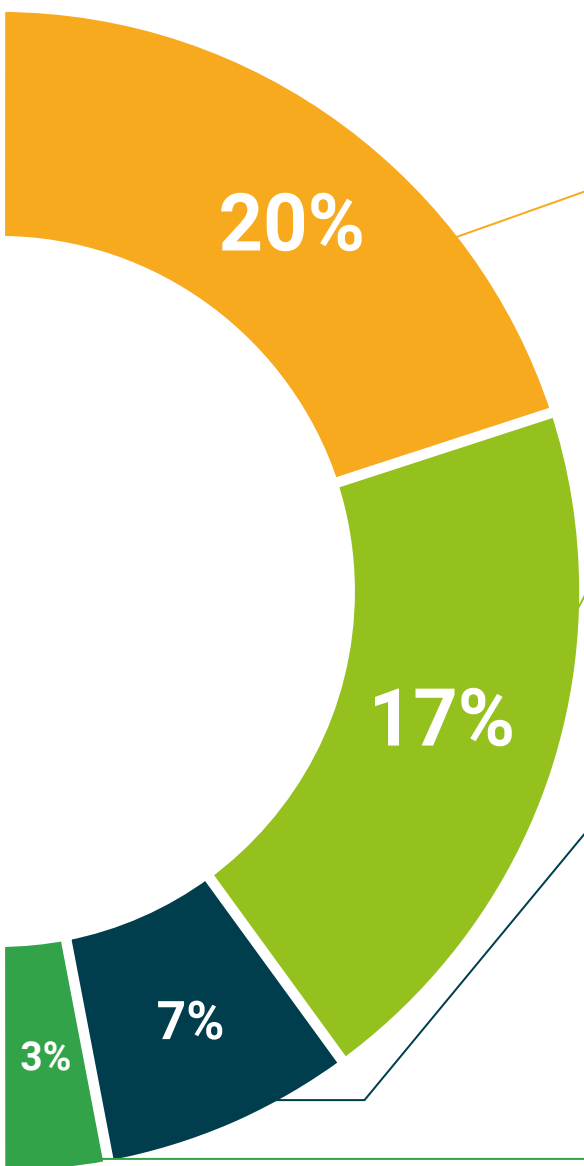
Este sistema exclusivo para la presentación de contenidos multimedia fue premiado por Microsoft como "Caso de éxito en Europa".



Lecturas complementarias

Artículos recientes, documentos de consenso y guías internacionales, entre otros. En la biblioteca virtual de TECH el estudiante tendrá acceso a todo lo que necesita para completar su capacitación.





Análisis de casos elaborados y guiados por expertos

El aprendizaje eficaz tiene, necesariamente, que ser contextual. Por eso, TECH presenta los desarrollos de casos reales en los que el experto guiará al alumno a través del desarrollo de la atención y la resolución de las diferentes situaciones: una manera clara y directa de conseguir el grado de comprensión más elevado.



Testing & Retesting

Se evalúan y reevalúan periódicamente los conocimientos del alumno a lo largo del programa, mediante actividades y ejercicios evaluativos y autoevaluativos para que, de esta manera, el estudiante compruebe cómo va consiguiendo sus metas.



Clases magistrales

Existe evidencia científica sobre la utilidad de la observación de terceros expertos. El denominado Learning from an Expert afianza el conocimiento y el recuerdo, y genera seguridad en las futuras decisiones difíciles.



Guías rápidas de actuación

TECH ofrece los contenidos más relevantes del curso en forma de fichas o guías rápidas de actuación. Una manera sintética, práctica y eficaz de ayudar al estudiante a progresar en su aprendizaje.



06

Titulación

El Curso Universitario en Microbiota y Microbioma garantiza, además de la capacitación más rigurosa y actualizada, el acceso a un título de Curso Universitario expedido por TECH Universidad Tecnológica.



“

Supera con éxito este programa y recibe tu titulación universitaria sin desplazamientos ni farragosos trámites”

Este **Curso Universitario en Microbiota y Microbioma** contiene el programa científico más completo y actualizado del mercado.

Tras la superación de la evaluación, el alumno recibirá por correo postal* con acuse de recibo su correspondiente título de **Curso Universitario** emitido por **TECH Universidad Tecnológica**.

Este título propio contribuye de forma relevante al desarrollo de la educación continua del profesional y aporta un alto valor curricular universitario a su formación, y es 100% válido en todas las Oposiciones, Carrera Profesional y Bolsas de Trabajo de cualquier Comunidad Autónoma española.

Título: **Curso Universitario en Microbiota y Microbioma**

ECTS: **6**

N.º Horas Oficiales: **150 h.**



*Apostilla de La Haya. En caso de que el alumno solicite que su título en papel recabe la Apostilla de La Haya, TECH EDUCATION realizará las gestiones oportunas para su obtención, con un coste adicional.



Curso Universitario Microbiota y Microbioma

- » Modalidad: online
- » Duración: 6 semanas
- » Titulación: TECH Universidad Tecnológica
- » Acreditación: 6 ECTS
- » Dedicación: 16h/semana
- » Horario: a tu ritmo
- » Exámenes: online

Curso Universitario

Microbiota y Microbioma

