Curso Universitario

Ecografía de Codo en Fisioterapia

tech universidad

Curso Universitario
Ecografía de Codo en Fisioterapia

- Modalidad: **online**
- Duración: **6 semanas**
- Titulación: **TECH Universidad**
- Acreditación: **5 ECTS**
- Horario: **a tu ritmo**
- Exámenes: **online**

Acceso web: **www.techtitute.com/fisioterapia/curso-universitario/ecografia-codo-fisioterapia**

Índice

01
Presentación
pág. 4

02
Objetivos
pág. 8

03
Dirección del curso
pág. 12

04
Estructura y contenido
pág. 18

05
Metodología de estudio
pág. 22

06
Titulación
pág. 32

01

Presentación

La ecografía es el principal método diagnóstico empleado en la Fisioterapia para explorar el alcance de las lesiones producidas en el codo, cuya utilización requiere elevados conocimientos para visualizar los tendones, los ligamentos y los nervios con plena exactitud. De ello no solo depende la detección de la patología, sino que también condiciona la elección de las terapias que garantizan la recuperación del paciente afectado, por lo que disponer de amplias competencias en este campo es crucial para favorecer su bienestar. Debido a ello, TECH ha creado este programa que, de forma exclusivamente online, permitirá al fisioterapeuta incrementar sus capacidades en el diagnóstico y el tratamiento de las tendinopatías o las tenosinovitis para convertirse en un profesional de referencia.

Maneja, con esta titulación, las técnicas diagnósticas más eficientes para detectar, por medio del ecógrafo, los distintos tipos de tendinopatías del codo"

Las tendinopatías, las tenosinovitis o las bursitis producidas en el codo son algunas de las tantas lesiones que, diariamente, son diagnosticadas con frecuencia en los centros rehabilitadores o las clínicas por parte de los fisioterapeutas. Para optimizar su detección, estos profesionales emplean modernos ecógrafos que ofrecen una visión de elevada calidad a tiempo real y posibilitan la elección del plan fisioterapéutico más apropiado a cada paciente y cada tipo de lesión. La utilización de estos dispositivos, por tanto, repercute de un modo muy positivo en el proceso de recuperación, motivo por el que los profesionales de la Fisioterapia están obligados a disponer de extensas y actualizadas capacidades para su manejo.

Por estos motivos, TECH ha impulsado la creación de esta titulación, que habilitará al alumno para ampliar sus conocimientos e identificar los últimos avances científicos en el campo de la Ecografía de Codo en Fisioterapia, con el objetivo que propiciar su crecimiento profesional. A lo largo de este itinerario académico, adoptará las técnicas más eficientes para explorar las principales patologías producidas en la cara lateral o posterior del codo, tales como la Bursitis olecraniana o las dolencias en el ligamento colateral externo. Asimismo, asimilará las pautas más óptimas para realizar los test dinámicos del codo que ayudan a detectar el alcance de distintas lesiones.

Debido a que esta titulación dispone de una modalidad 100% en línea, el alumno podrá alcanzar un aprendizaje eficaz mediante la gestión de sus propios horarios de estudio. Del mismo modo, este programa está impartido por especialistas en Medicina Física y Rehabilitación y expertos en Fisioterapia que ejercen activamente, quienes otorgarán a lalumno una serie de conocimientos completamente actualizados.

Este **Curso Universitario en Ecografía de Codo en Fisioterapia** contiene el programa universitario más completo y actualizado del mercado. Sus características más destacadas son:

- El desarrollo de casos prácticos presentados por expertos en Medicina Física y Rehabilitación y Fisioterapia
- Los contenidos gráficos, esquemáticos y eminentemente prácticos con los que está concebido recogen una información científica y práctica sobre aquellas disciplinas indispensables para el ejercicio profesional
- Los ejercicios prácticos donde realizar el proceso de autoevaluación para mejorar el aprendizaje
- Su especial hincapié en metodologías innovadoras
- Las lecciones teóricas, preguntas al experto, foros de discusión de temas controvertidos y trabajos de reflexión individual
- La disponibilidad de acceso a los contenidos desde cualquier dispositivo fijo o portátil con conexión a internet

Progresa en tu sector, en tan solo 6 semanas, por medio de las competencias que adquirirás en la utilización de la ecografía para tratar las lesiones del codo en este programa"

Este Curso Universitario está impartido por médicos especializados en Medicina Física y Rehabilitación y por expertos en Fisioterapia, quienes te otorgarán los conocimientos más actualizados en el manejo ecográfico"

Incrementa tus conocimientos en el manejo de la Bursitis olecraniana, desde su diagnóstico por ecografía hasta su posterior tratamiento, para mejorar la recuperación de los pacientes que la sufren.

El carácter 100% online de esta titulación te permite alcanzar un excelente aprendizaje sin renunciar a tus obligaciones profesionales o personales.

El programa incluye, en su cuadro docente, a profesionales del sector que vierten en esta capacitación la experiencia de su trabajo, además de reconocidos especialistas de sociedades de referencia y universidades de prestigio.

Su contenido multimedia, elaborado con la última tecnología educativa, permitirá al profesional un aprendizaje situado y contextual, es decir, un entorno simulado que proporcionará una capacitación inmersiva programada para entrenarse ante situaciones reales.

El diseño de este programa se centra en el Aprendizaje Basado en Problemas, mediante el cual el profesional deberá tratar de resolver las distintas situaciones de práctica profesional que se le planteen a lo largo del curso académico. Para ello, contará con la ayuda de un novedoso sistema de vídeo interactivo realizado por reconocidos expertos.

02

Objetivos

Este Curso Universitario se ha diseñado con el fin de proporcionarle al profesional de la Fisioterapia las herramientas adecuadas para ampliar y actualizar sus conocimientos en el campo del empleo de la ecografía para el diagnóstico y el posterior tratamiento de las dolencias y lesiones del codo. Alcanzará, por tanto, un excelente dominio en la detección y el trato de las patologías tendinosas y las roturas, velado por los siguientes objetivos generales y específicos que ha establecido TECH para este programa.

Mediante este Curso Universitario, actualizarás tus conocimientos en Ecografía de Codo en Fisioterapia para potenciar la toma de decisiones con pacientes en tu ámbito de trabajo"

Objetivos generales

- Aprender a localizar las diferentes estructuras anatómicas de la región
- Identificar las patologías para un correcto tratamiento de medicina rehabilitadora ecoguiada
- Definir los límites de la ecografía
- Aprender el uso del ecógrafo en el marco de las competencias del fisioterapeuta



Objetivos específicos

- Describir la sonoanatomía de la articulación de codo
- Describir la exploración normal de las estructuras de la cara anterior del codo
- Describir la exploración normal de las estructuras de la cara lateral del codo
- Describir la exploración normal de las estructuras de la cara posterior del codo
- Describir la exploración normal de las estructuras de la cara medial del codo
- Identificar las lesiones más comunes del codo, para un correcto tratamiento ecoguiado y/o seguimiento de su evolución
- Aprender a realizar test de valoración dinámica ecoguiada del codo
- Describir patologías menos frecuentes que pueden afectar a la articulación del codo

"Presta los servicios fisioterapéuticos más vanguardistas a tus pacientes afectados por una lesión en el codo gracias a este programa académico"

03

Dirección del curso

Con la idea en mente de mantener intacta la elevada calidad académica propia de las titulaciones de TECH, este Curso Universitario es impartido por especialistas en Medicina Física y Rehabilitación y por fisioterapeutas de alto nivel, quienes han ejercido su profesión en hospitales, clínicas y centros rehabilitadores de prestigio. Estos expertos son los responsables de elaborar expresamente todos los recursos didácticos a los que el alumno accederá durante la duración de este programa, motivo por el que los contenidos ofrecidos serán completamente aplicables en el ámbito profesional.

Goza de un Curso Universitario en el que los contenidos didácticos a los que accederás son elaborados por los mejores especialistas en Medicina Física y Rehabilitación y en Fisioterapia"

Dirección

Dr. Castillo Martín, Juan Ignacio

- Jefe de Servicio de Medicina Física y Rehabilitación. Hospital 12 de Octubre. Madrid
- Médico especialista en Medicina Física y Rehabilitación en el Complejo Hospitalario Ruber Juan Bravo
- Médico Rehabilitador en la Unidad de Accidentados de Tráfico en el Complejo Hospitalario Ruber Juan Bravo
- Médico Rehabilitador. Hospital Recoletas Cuenca
- Coordinador formación continuada de la Sociedad Española de Cardiología en Prueba de Esfuerzo con Consumo de Oxígeno
- Profesor Asociado Universidad Complutense de Madrid. Facultad de Medicina
- Coordinador docente en cursos de formación continuada de Consejería de Sanidad de Comunidad de Madrid: "Prevención terciaria en pacientes cardiópatas crónicos. Rehabilitacion Cardiaca"
- Licenciado en Medicina y Cirugía. Universidad de Salamanca
- Máster en Rehabilitación Cardiaca. SEC-UNED
- Máster en Valoración Discapacidad. Universidad Autónoma Madrid
- Máster Discapacidad Infantil. Universidad Complutense de Madrid
- Curso de Doctorado: Neurociencias. Universidad de Salamanca
- Miembro de la Sociedad Española de Cardiología

Profesores

Dr. Santiago Nuño, Fernando

- Fisioterapeuta y podólogo en la Clínica Armstrong Internacional
- Ortopeda en Ortoaccesible
- Profesor de Ecografía Musculoesquelética e Infiltraciones Ecoguiadas en la Universidad Complutense de Madrid y en la Universidad Europea de Madrid
- Doctor en Podología por la Universidad de La Coruña
- Fisioterapeuta especializado en Traumatología, Neurología y Rehabilitación de Lesiones Deportivas en Clínica Armstrong Internacional
- Máster Propio en Podología Clínica Avanzada por la Universidad CEU-Cardenal Herrera
- Máster Propio en Gestión Clínica, Dirección Médica y Asistencia por la Universidad CEU-Cardenal Herrera Oria
- Máster Propio en Ecografía Musculoesquelética por la Universidad CEU-Cardenal Herrera Oria
- Máster de Especialista en Terapia Manual por la Universidad Complutense Madrid
- Máster en Investigación On-line en Podología por la Universidad Rey Juan Carlos Madrid
- Máster de Especialista y Supervisor de productos de Ortopedia por la Universidad Complutense Madrid

Dr. Casado Hernández, Israel

- Director de Vitalpie
- Podólogo en clubes de fútbol base como el Getafe CF o la AD Alcorcón
- Docente asociado en estudios universitarios
- Autor de más de 20 artículos científicos y 7 capítulos de libro
- Doctor en Epidemiología e Investigación Clínica en Ciencias de la Salud por la Universidad Rey Juan Carlos
- Graduado en Medicina Podológica por la Universidad Complutense de Madrid
- Máster en Investigación en Podología por la Universidad Rey Juan Carlos

Dr. García Expósito, Sebastián

- Técnico de radiodiagnóstico en Centro de la Mujer de Sanitas
- Técnico de radiodiagnóstico en Hospital de la Zarzuela
- Licenciado en Producción de Bioimágenes por la Universidad Nacional de Lomas de Zamora

Dra. Moreno, Cristina Elvira

- Fisioterapeuta en la Clínica Nupofis
- Fisioterapeuta en Clínica Fisios Islas 21
- Fisioterapeuta en Clínica Más Fisio
- Fisioterapeuta en Asociación Parkinson Madrid
- Graduada en Fisioterapia por la Universidad Complutense de Madrid
- Máster en Ecografía Musculoesquelética en Fisioterapia por la Universidad CEU San Pablo

Dr. Nieri, Martín

- CEO de Servicio en Asistencia Ultrasonido & Teleradiología SL
- Director del Departamento de Control de Calidad en Ecografía en Servicio en Asistencia Ultrasonido & Teleradiología SL
- Técnico en Diagnóstico por Imagen *freelance*
- Docente en cursos de formación de Ecografía

Dr. Pérez Calonge, Juan José

- Podólogo en Clínica Podológica Gayarre
- Coutor del artículo *Técnica de examen directo de la onicomicosis mediante microscopía con hidróxido de potasio*
- Doctor en Ciencias de la Salud por la Universidad Pública de Navarra
- Máster Oficial en Pericia Sanitaria por la Universidad Complutense de Madrid
- Master Oficial en Podología Avanzada por la CEU
- Experto en Cirugía por la Universidad Complutense de Madrid
- Curso de Infiltración del Pie por la Universidad Complutense de Madrid

Dra. Sánchez Marcos, Julia

- Fisioterapeuta y osteópata en la Clínica de Fisioterapia Isabel Amoedo
- Fisioterapeuta en el Hospital Vithas Nuestra Señora de Fátima
- Fisioterapeuta en ASPODES-FEAPS
- Fisioterapeuta en la Clínica Fisiosalud
- Máster en Electroterapia por la Universidad CEU Cardenal Herrera
- Experto en Sonoanatomía Ecográfica del Aparato Locomotor por la Universidad Europea
- Curso de Neurodinamia por Zerapi Fisioterapia Avanzada
- Curso de Electrolisis Percutanea Terapeutica «EPTE»
- Curso de Fibrolisis Neurodinámica Miofascial y Articular «Ganchos» por Instema
- Curso de Diatermia por Helios Electromedicina

Dr. Santiago Nuño, José Ángel

- Dietista y nutricionista en diferentes situaciones fisiológicas en Medicadiet
- Diplomado en Fisioterapia por la Universidad San Pablo CEU
- Diplomado en Nutrición Humana y Dietética por la Universidad San Pablo CEU
- Posgrado de Especialista en Sistema de Intercambios de Alimentos para la confección de dietas y planificación de menús por la Universidad de Navarra
- Fisioterapeuta especializado en Traumatología, Neurología y Rehabilitación de Lesiones Deportivas en Clínica Armstrong Internacional
- Máster de Especialista en Fisioterapia Deportiva por la Universidad Complutense de Madrid
- Experto de Medicina Tradicional China y Acupuntura para Fisioterapeutas en la Universidad de Castilla La Mancha

Dr. Teijeiro, Javier

- Fisioterapeuta y director técnico del Servicio de Fisioterapia del Centro Asistencial San Pablo y San Lázaro de Mondoñedo
- Delegado autonómico de la Sociedad Española de Ecografía y Fisioterapia
- Fisioterapeuta de la Clínica Dinán Viveiro
- Doctorado en Salud, Discapacidad, Dependencia y Bienestar
- Máster de Medicina Natural y sus aplicaciones en Atención Primaria por la Universidad Santiago de Compostela
- Máster en Farmacología para Fisioterapeutas por la Universidad de Valencia
- Máster Oficial en Intervención en la Discapacidad y la Dependencia por la Universidad de A Coruña
- Máster en Diagnóstico por Imagen por la Universidad de Valencia
- Experto Universitario en Ecografía Musculoesquelética por la Universidad Francisco de Vitoria

04

Estructura y contenido

El temario de esta titulación está compuesto por 1 módulo con el que el estudiante incrementará sus capacidades en la utilización de la ecografía para la detección y el posterior tratamiento de las lesiones producidas en el codo. Los materiales didácticos de los que dispondrá a lo largo de este itinerario académico están presentes en formatos tales como el vídeo explicativo, el resumen interactivo o las lecturas complementarias. Este hecho, reforzado por la metodología 100% online que ofrece este programa, garantizará un aprendizaje adaptado a los requerimientos estudiantiles del alumno.

El Curso Universitario en Ecografía de Codo en Fisioterapia dispone de un sistema Relearning que te permitirá aprender a tu propio ritmo, sin depender de unas estrictas pautas marcadas"

Módulo 1. Ecografía de Miembro Superior: Codo

1.1. Sonoanatomía normal del codo
- 1.1.1. Exploración de estructuras de la cara anterior
- 1.1.2. Exploración de estructuras de la cara lateral
- 1.1.3. Exploración de estructuras de la cara medial
- 1.1.4. Exploración de estructuras de la cara posterior

1.2. Patología del codo
- 1.2.1. Patología tendinosa más habitual
- 1.2.2. Otras patologías de la articulación del codo

1.3. Test dinámicos del codo

"A través de contenidos didácticos accesibles en vídeo, lecturas o resúmenes interactivos, obtendrás el mejor aprendizaje en Ecografía de Codo en Fisioterapia"

05

Metodología de estudio

TECH es la primera universidad en el mundo que combina la metodología de los ***case studies*** con el ***Relearning***, un sistema de aprendizaje 100% online basado en la reiteración dirigida.

Esta disruptiva estrategia pedagógica ha sido concebida para ofrecer a los profesionales la oportunidad de actualizar conocimientos y desarrollar competencias de un modo intensivo y riguroso. Un modelo de aprendizaje que coloca al estudiante en el centro del proceso académico y le otorga todo el protagonismo, adaptándose a sus necesidades y dejando de lado las metodologías más convencionales.

TECH te prepara para afrontar nuevos retos en entornos inciertos y lograr el éxito en tu carrera"

El alumno: la prioridad de todos los programas de TECH

En la metodología de estudios de TECH el alumno es el protagonista absoluto. Las herramientas pedagógicas de cada programa han sido seleccionadas teniendo en cuenta las demandas de tiempo, disponibilidad y rigor académico que, a día de hoy, no solo exigen los estudiantes sino los puestos más competitivos del mercado.

Con el modelo educativo asincrónico de TECH, es el alumno quien elige el tiempo que destina al estudio, cómo decide establecer sus rutinas y todo ello desde la comodidad del dispositivo electrónico de su preferencia. El alumno no tendrá que asistir a clases en vivo, a las que muchas veces no podrá acudir. Las actividades de aprendizaje las realizará cuando le venga bien. Siempre podrá decidir cuándo y desde dónde estudiar.

"En TECH NO tendrás clases en directo (a las que luego nunca puedes asistir)"

Los planes de estudios más exhaustivos a nivel internacional

TECH se caracteriza por ofrecer los itinerarios académicos más completos del entorno universitario. Esta exhaustividad se logra a través de la creación de temarios que no solo abarcan los conocimientos esenciales, sino también las innovaciones más recientes en cada área.

Al estar en constante actualización, estos programas permiten que los estudiantes se mantengan al día con los cambios del mercado y adquieran las habilidades más valoradas por los empleadores. De esta manera, quienes finalizan sus estudios en TECH reciben una preparación integral que les proporciona una ventaja competitiva notable para avanzar en sus carreras.

Y además, podrán hacerlo desde cualquier dispositivo, pc, tableta o smartphone.

> *El modelo de TECH es asincrónico, de modo que te permite estudiar con tu pc, tableta o tu smartphone donde quieras, cuando quieras y durante el tiempo que quieras"*

Case studies o Método del caso

El método del caso ha sido el sistema de aprendizaje más utilizado por las mejores escuelas de negocios del mundo. Desarrollado en 1912 para que los estudiantes de Derecho no solo aprendiesen las leyes a base de contenidos teóricos, su función era también presentarles situaciones complejas reales. Así, podían tomar decisiones y emitir juicios de valor fundamentados sobre cómo resolverlas. En 1924 se estableció como método estándar de enseñanza en Harvard.

Con este modelo de enseñanza es el propio alumno quien va construyendo su competencia profesional a través de estrategias como el *Learning by doing* o el *Design Thinking*, utilizadas por otras instituciones de renombre como Yale o Stanford.

Este método, orientado a la acción, será aplicado a lo largo de todo el itinerario académico que el alumno emprenda junto a TECH. De ese modo se enfrentará a múltiples situaciones reales y deberá integrar conocimientos, investigar, argumentar y defender sus ideas y decisiones. Todo ello con la premisa de responder al cuestionamiento de cómo actuaría al posicionarse frente a eventos específicos de complejidad en su labor cotidiana.

Método *Relearning*

En TECH los *case studies* son potenciados con el mejor método de enseñanza 100% online: el *Relearning*.

Este método rompe con las técnicas tradicionales de enseñanza para poner al alumno en el centro de la ecuación, proveyéndole del mejor contenido en diferentes formatos. De esta forma, consigue repasar y reiterar los conceptos clave de cada materia y aprender a aplicarlos en un entorno real.

En esta misma línea, y de acuerdo a múltiples investigaciones científicas, la reiteración es la mejor manera de aprender. Por eso, TECH ofrece entre 8 y 16 repeticiones de cada concepto clave dentro de una misma lección, presentada de una manera diferente, con el objetivo de asegurar que el conocimiento sea completamente afianzado durante el proceso de estudio.

El Relearning te permitirá aprender con menos esfuerzo y más rendimiento, implicándote más en tu especialización, desarrollando el espíritu crítico, la defensa de argumentos y el contraste de opiniones: una ecuación directa al éxito.

Un Campus Virtual 100% online con los mejores recursos didácticos

Para aplicar su metodología de forma eficaz, TECH se centra en proveer a los egresados de materiales didácticos en diferentes formatos: textos, vídeos interactivos, ilustraciones y mapas de conocimiento, entre otros. Todos ellos, diseñados por profesores cualificados que centran el trabajo en combinar casos reales con la resolución de situaciones complejas mediante simulación, el estudio de contextos aplicados a cada carrera profesional y el aprendizaje basado en la reiteración, a través de audios, presentaciones, animaciones, imágenes, etc.

Y es que las últimas evidencias científicas en el ámbito de las Neurociencias apuntan a la importancia de tener en cuenta el lugar y el contexto donde se accede a los contenidos antes de iniciar un nuevo aprendizaje. Poder ajustar esas variables de una manera personalizada favorece que las personas puedan recordar y almacenar en el hipocampo los conocimientos para retenerlos a largo plazo. Se trata de un modelo denominado *Neurocognitive context-dependent e-learning* que es aplicado de manera consciente en esta titulación universitaria.

Por otro lado, también en aras de favorecer al máximo el contacto mentor-alumno, se proporciona un amplio abanico de posibilidades de comunicación, tanto en tiempo real como en diferido (mensajería interna, foros de discusión, servicio de atención telefónica, email de contacto con secretaría técnica, chat y videoconferencia).

Asimismo, este completísimo Campus Virtual permitirá que el alumnado de TECH organice sus horarios de estudio de acuerdo con su disponibilidad personal o sus obligaciones laborales. De esa manera tendrá un control global de los contenidos académicos y sus herramientas didácticas, puestas en función de su acelerada actualización profesional.

"La modalidad de estudios online de este programa te permitirá organizar tu tiempo y tu ritmo de aprendizaje, adaptándolo a tus horarios"

La eficacia del método se justifica con cuatro logros fundamentales:

1. Los alumnos que siguen este método no solo consiguen la asimilación de conceptos, sino un desarrollo de su capacidad mental, mediante ejercicios de evaluación de situaciones reales y aplicación de conocimientos.
2. El aprendizaje se concreta de una manera sólida en capacidades prácticas que permiten al alumno una mejor integración en el mundo real.
3. Se consigue una asimilación más sencilla y eficiente de las ideas y conceptos, gracias al planteamiento de situaciones que han surgido de la realidad.
4. La sensación de eficiencia del esfuerzo invertido se convierte en un estímulo muy importante para el alumnado, que se traduce en un interés mayor en los aprendizajes y un incremento del tiempo dedicado a trabajar en el curso.

La metodología universitaria mejor valorada por sus alumnos

Los resultados de este innovador modelo académico son constatables en los niveles de satisfacción global de los egresados de TECH.

La valoración de los estudiantes sobre la calidad docente, calidad de los materiales, estructura del curso y sus objetivos es excelente. No en valde, la institución se convirtió en la universidad mejor valorada por sus alumnos según el índice global score, obteniendo un 4,9 de 5.

Accede a los contenidos de estudio desde cualquier dispositivo con conexión a Internet (ordenador, tablet, smartphone) gracias a que TECH está al día de la vanguardia tecnológica y pedagógica.

Podrás aprender con las ventajas del acceso a entornos simulados de aprendizaje y el planteamiento de aprendizaje por observación, esto es, Learning from an expert.

Así, en este programa estarán disponibles los mejores materiales educativos, preparados a conciencia:

Material de estudio

Todos los contenidos didácticos son creados por los especialistas que van a impartir el curso, específicamente para él, de manera que el desarrollo didáctico sea realmente específico y concreto.

Estos contenidos son aplicados después al formato audiovisual que creará nuestra manera de trabajo online, con las técnicas más novedosas que nos permiten ofrecerte una gran calidad, en cada una de las piezas que pondremos a tu servicio.

Prácticas de habilidades y competencias

Realizarás actividades de desarrollo de competencias y habilidades específicas en cada área temática. Prácticas y dinámicas para adquirir y desarrollar las destrezas y habilidades que un especialista precisa desarrollar en el marco de la globalización que vivimos.

Resúmenes interactivos

Presentamos los contenidos de manera atractiva y dinámica en píldoras multimedia que incluyen audio, vídeos, imágenes, esquemas y mapas conceptuales con el fin de afianzar el conocimiento.

Este sistema exclusivo educativo para la presentación de contenidos multimedia fue premiado por Microsoft como "Caso de éxito en Europa".

Lecturas complementarias

Artículos recientes, documentos de consenso, guías internacionales... En nuestra biblioteca virtual tendrás acceso a todo lo que necesitas para completar tu capacitación.

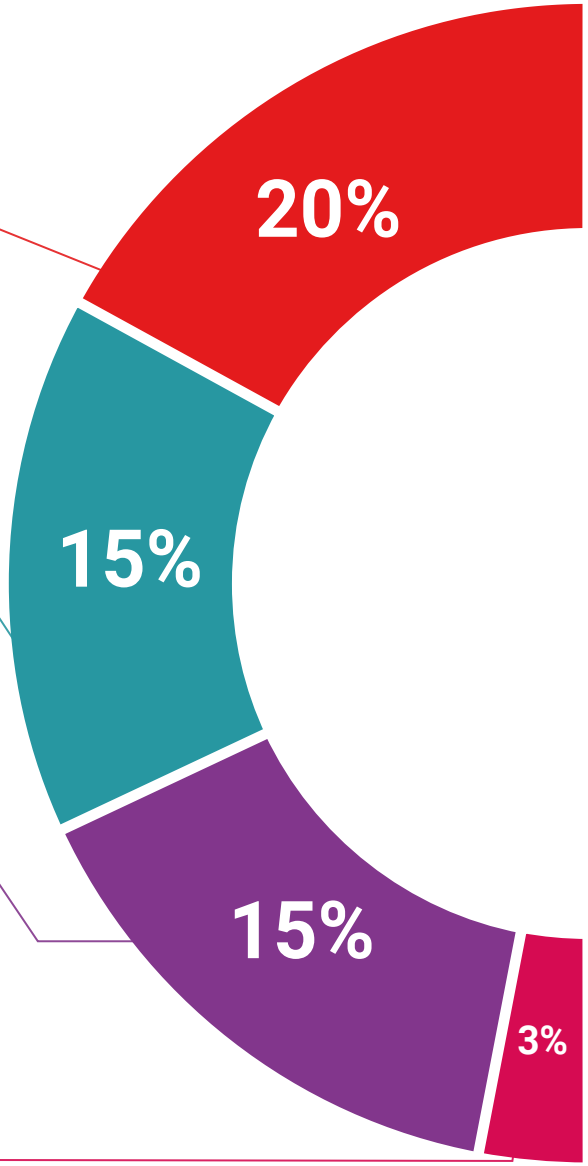

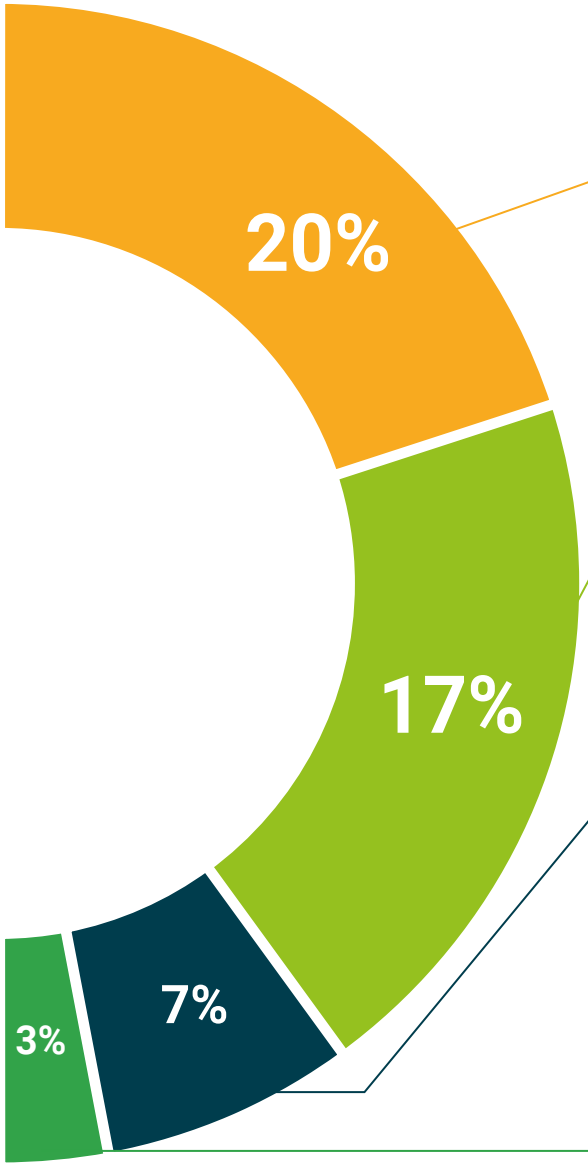

Case Studies

Completarás una selección de los mejores case studies de la materia. Casos presentados, analizados y tutorizados por los mejores especialistas del panorama internacional.

Testing & Retesting

Evaluamos y reevaluamos periódicamente tu conocimiento a lo largo del programa. Lo hacemos sobre 3 de los 4 niveles de la Pirámide de Miller.

Clases magistrales

Existe evidencia científica sobre la utilidad de la observación de terceros expertos.

El denominado Learning from an expert afianza el conocimiento y el recuerdo, y genera seguridad en nuestras futuras decisiones difíciles.

Guías rápidas de actuación

TECH ofrece los contenidos más relevantes del curso en forma de fichas o guías rápidas de actuación. Una manera sintética, práctica y eficaz de ayudar al estudiante a progresar en su aprendizaje.

06

Titulación

Este programa en Ecografía de Codo en Fisioterapia garantiza, además de la capacitación más rigurosa y actualizada, el acceso a un título de Curso Universitario expedido por TECH Universidad.

Supera con éxito este programa y recibe tu titulación universitaria sin desplazamientos ni farragosos trámites"

Este programa te permitirá obtener el título de **Curso Universitario en Ecografía de Codo en Fisioterapia** emitido por TECH Universidad.

TECH es una Universidad española oficial, que forma parte del Espacio Europeo de Educación Superior (EEES). Con un enfoque centrado en la excelencia académica y la calidad universitaria a través de la tecnología.

Este título propio contribuye de forma relevante al desarrollo de la educación continua y actualización del profesional, garantizándole la adquisición de las competencias en su área de conocimiento y aportándole un alto valor curricular universitario a su formación. Es 100% válido en todas las Oposiciones, Carrera Profesional y Bolsas de Trabajo de cualquier Comunidad Autónoma española.

Además, el riguroso sistema de garantía de calidad de TECH asegura que cada título otorgado cumpla con los más altos estándares académicos, brindándole al egresado la confianza y la credibilidad que necesita para destacarse en su carrera profesional.

Título: **Curso Universitario en Ecografía de Codo en Fisioterapia**

Modalidad: **online**

Duración: **6 semanas**

Acreditación: **5 ECTS**

tech universidad

D/Dña _____, con documento de identificación _____ ha superado con éxito y obtenido el título de:

Curso Universitario en Ecografía de Codo en Fisioterapia

Se trata de un título propio de 125 horas de duración equivalente a 5 ECTS, con fecha de inicio dd/mm/aaaa y fecha de finalización dd/mm/aaaa.

TECH es una universidad Oficial Española legalmente reconocida mediante la Ley 1/2024, del 16 de abril, de la Comunidad Autónoma de Canarias, publicada en el Boletín Oficial del Estado (BOE) núm. 181, de 27 de julio de 2024 (pág. 96.369) e integrada en el Registro de Universidades, Centros y Títulos (RUCT) del Ministerio de Ciencia, Innovación y Universidades con el código 104.

En San Cristóbal de la Laguna, a 28 de febrero de 2024

Dr. Pedro Navarro Illana
Rector

Este título propio se deberá acompañar siempre del título universitario habilitante expedido por la autoridad competente para ejercer profesionalmente en cada país. código único TECH: AFWDR23S techtitute.com/titulos

*Apostilla de La Haya. En caso de que el alumno solicite que su título en papel recabe la Apostilla de La Haya, TECH Universidad realizará las gestiones oportunas para su obtención, con un coste adicional.

tech universidad

Curso Universitario
Ecografía de Codo en Fisioterapia

- Modalidad: **online**
- Duración: **6 semanas**
- Titulación: **TECH Universidad**
- Acreditación: **5 ECTS**
- Horario: **a tu ritmo**
- Exámenes: **online**

Curso Universitario

Ecografía de Codo en Fisioterapia

tech universidad