

Experto Universitario

Microbiota Intestinal





tech universidad
tecnológica

Experto Universitario Microbiota Intestinal

- » Modalidad: online
- » Duración: 6 meses
- » Titulación: TECH Universidad Tecnológica
- » Horario: a tu ritmo
- » Exámenes: online

Acceso web: www.techtitute.com/farmacia/experto-universitario/experto-microbiota-intestinal

Índice

01

Presentación

pág. 4

02

Objetivos

pág. 8

03

Dirección del curso

pág. 12

04

Estructura y contenido

pág. 22

05

Metodología

pág. 26

06

Titulación

pág. 34

01

Presentación

La evidencia científica ha demostrado que la Microbiota Intestinal tiene una importancia aún mayor para la realización de funciones esenciales del organismo de lo que a priori pudiera pensarse. De hecho, la composición de estos microorganismos varía entre individuos y está influenciada por factores como la alimentación, el estilo de vida, la edad y el uso de antibióticos. Dado que cada vez se requieren más profesionales especializados en esta área, TECH ha preparado la titulación perfecta para los farmacéuticos. A través de ella, se profundiza en la composición, fisiología y funciones de la Microbiota Intestinal, así como en su relación con diferentes trastornos y desequilibrios. Todo ello, bajo un formato online y con contenidos diseñados por expertos en Microbiología.



“

Actualízate en las estrategias más efectivas para favorecer la Homeostasis Intestinal gracias a TECH”

La Microbiota Intestinal desempeña un papel crucial en múltiples procesos biológicos, como la digestión de los alimentos, la absorción de nutrientes, el metabolismo, la regulación del sistema inmunológico y la prevención de enfermedades. Esto la ha convertido en un tema de creciente interés para las investigaciones científicas, pues sus implicaciones en la Salud humana son profundas y complejas.

En este contexto, son muy valiosos los profesionales posicionados como expertos en Microbiota Intestinal, y este Experto Universitario es una opción académica perfecta para los farmacéuticos. El mismo tiene como finalidad proporcionar una preparación especializada y actualizada sobre estos microbios y sus funciones, así como sobre las enfermedades relacionadas con su desequilibrio, como la enfermedad inflamatoria intestinal o los trastornos digestivos varios.

Del mismo modo, los alumnos recorrerán desde la anatomía y fisiología del tracto gastrointestinal, hasta la caracterización de los diferentes grupos microbianos presentes en la Microbiota Intestinal, pasando por la interacción entre la Microbiota y el sistema inmunológico, la influencia de la dieta y los factores ambientales.

Todo esto y mucho más en solo 450 horas de recorrido académico exclusivamente online. Sin duda, esto les facilitará a los alumnos el compaginar la titulación con su vida personal y profesional, ofreciendo una gran flexibilidad para organizar los recursos educativos en función de sus necesidades.

Este **Experto Universitario en Microbiota Intestinal** contiene el programa científico más completo y actualizado del mercado. Sus características más destacadas son:

- ♦ El desarrollo de casos prácticos presentados por expertos en Microbiota Intestinal
- ♦ Los contenidos gráficos, esquemáticos y eminentemente prácticos con los que está concebido recogen una información científica y práctica sobre aquellas disciplinas indispensables para el ejercicio profesional
- ♦ Los ejercicios prácticos donde realizar el proceso de autoevaluación para mejorar el aprendizaje
- ♦ Su especial hincapié en metodologías innovadoras
- ♦ Las lecciones teóricas, preguntas al experto, foros de discusión de temas controvertidos y trabajos de reflexión individual
- ♦ La disponibilidad de acceso a los contenidos desde cualquier dispositivo fijo o portátil con conexión a internet



Recorre los últimos estudios sobre la Microbiota Intestinal para ponerte al día en esta materia a partir de la evidencia científica actual”



Examina en detalle la Microbiota presente en la vesícula biliar o el intestino delgado para adaptar tus estrategias en la farmacia”

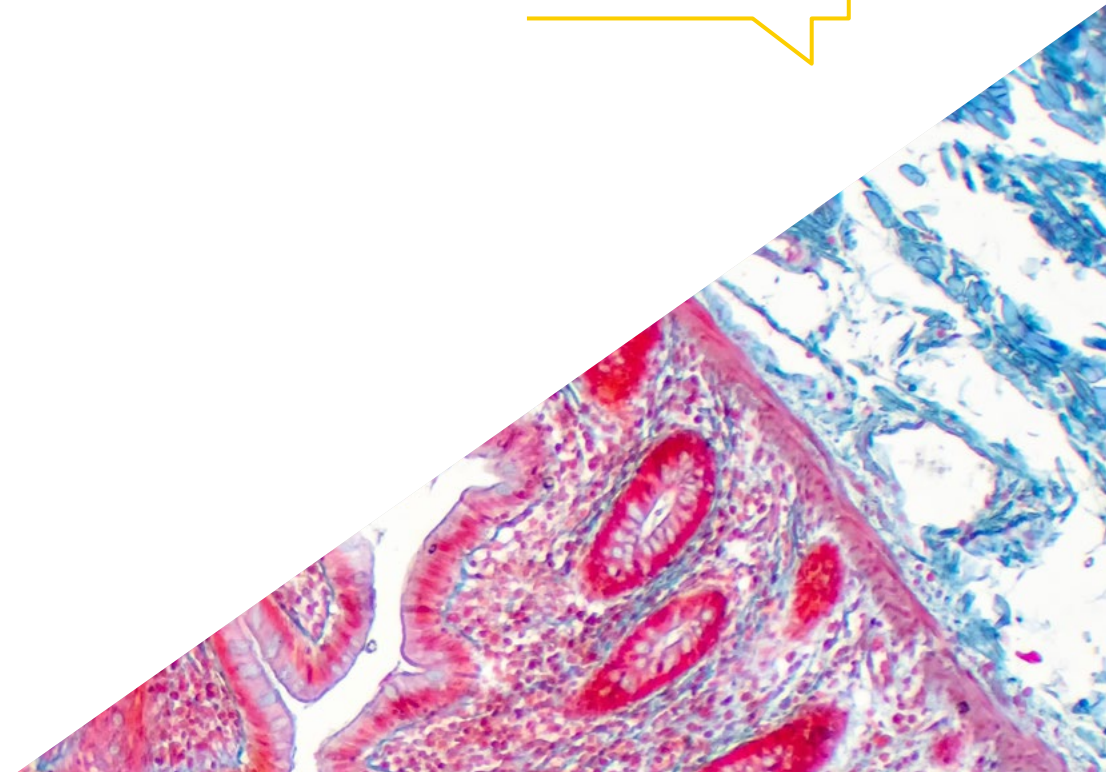
El programa incluye en su cuadro docente a profesionales del sector que vierten en esta capacitación la experiencia de su trabajo, además de reconocidos especialistas de sociedades de referencia y universidades de prestigio.

Su contenido multimedia, elaborado con la última tecnología educativa, permitirá al profesional un aprendizaje situado y contextual, es decir, un entorno simulado que proporcionará una capacitación inmersiva programada para entrenarse ante situaciones reales.

El diseño de este programa se centra en el Aprendizaje Basado en Problemas, mediante el cual el profesional deberá tratar de resolver las distintas situaciones de práctica profesional que se le planteen a lo largo del curso académico. Para ello, contará con la ayuda de un novedoso sistema de vídeo interactivo realizado por reconocidos expertos.

Determina mediante ejercicios autoevaluativos y vídeos en detalle las funciones metabólicas, nutritivas y tróficas de la Microbiota Intestinal.

Conviértete en un experto a la hora de identificar el papel de las bacterias en la Homeostasis Intestinal.



02

Objetivos

El objetivo principal del Experto Universitario es preparar a los profesionales de la Farmacia en el conocimiento actualizado y avanzado de la Microbiota Intestinal y su impacto en la Salud humana. De este modo, los estudiantes del programa obtendrán una visión profunda de la diversidad microbiana en el intestino y su papel en la prevención y tratamiento de diversas enfermedades, incluyendo la enfermedad inflamatoria intestinal y otros trastornos metabólicos y gastrointestinales.



“

Aprovecha la oportunidad de profundizar en cómo los fármacos con dianas humanas pueden tener un impacto negativo en la Microbiota Intestinal”



Objetivos generales

- ♦ Ofrecer una visión completa y amplia de la actualidad en el área de la Microbiota Humana, en su sentido más amplio, la importancia del equilibrio de esa Microbiota como efecto directo sobre la salud, con los múltiples factores que influyen en ella positiva y negativamente
- ♦ Argumentar con evidencias científicas cómo en la actualidad se le está dando una posición privilegiada a la Microbiota y a su interacción con muchas patologías no digestivas, de índole autoinmune o a su relación con la desregulación del sistema inmunitario, la prevención de enfermedades y como apoyo a otros tratamientos en el ejercicio diario del profesional
- ♦ Promover estrategias de trabajo basadas en el abordaje integral del paciente como modelo de referencia, no solo centrándose en la sintomatología de la patología en concreto, sino viendo su interacción con la Microbiota y cómo esta puede estar influyendo en ella
- ♦ Incentivar el estímulo profesional mediante el aprendizaje continuo y la investigación



Alcanza los objetivos y maneja con solvencia las últimas estrategias para combatir infecciones intestinales causadas por virus, bacterias, parásitos, etc."





Objetivos específicos

Módulo 1. Microbiota. Microbioma. Metagenómica

- ◆ Actualizar y aclarar términos generales y claves para la total comprensión de la materia como Microbioma, Metagenómica, Microbiota, Simbiosis, Disbiosis
- ◆ Profundizar en cómo fármacos con dianas humanas pueden tener un impacto negativo en la Microbiota intestinal, además del conocido impacto de los antibióticos

Módulo 2. Microbiota Intestinal I. Homeostasis intestinal

- ◆ Estudiar las comunidades microbianas que conviven en simbiosis con el ser humano, conociendo más a fondo su estructura y sus funciones y como dichas comunidades se pueden verse alteradas debido a factores como, dieta, estilo de vida, etc.
- ◆ Entender la relación entre las patologías intestinales: SIBO, síndrome de intestino irritable SII, enfermedad de Crohn y la disbiosis intestinal

Módulo 3. Microbiota Intestinal II. Disbiosis intestinal

- ◆ Profundizar en el conocimiento de la Microbiota Intestinal como eje principal de la Microbiota humana y su interrelación con el resto del cuerpo, sus métodos de estudio y sus aplicaciones en la práctica clínica para mantener un buen estado de salud
- ◆ Aprender a manejar estrategias de forma actualizada para las diferentes infecciones intestinales por virus, bacterias, parásitos, hongos, modulando la Microbiota Intestinal alterada

03

Dirección del curso

Un equipo docente absolutamente comprometido con una actualización de conocimientos plena por parte de los estudiantes es otro de los grandes atractivos del Experto Universitario. El profesorado está conformado por versados profesionales con experiencia en el campo de la Microbiota Intestinal y sus implicaciones en la Salud. Cada uno de los docentes cuenta con una trayectoria reconocida en la investigación y la docencia, habiendo trabajado también en instituciones clínicas de renombre.



“

Expertos en Microbiología o Gastroenterología que han trabajado en instituciones clínicas de renombre serán tu mayor baza en esta titulación”

Directores Invitados



Dra. Sánchez Romero, María Isabel

- ♦ Especialista de Área en el Servicio de Microbiología del Hospital Universitario Puerta de Hierro Majadahonda
- ♦ Doctor en Medicina y Cirugía por la Universidad de Salamanca
- ♦ Médico Especialista en Microbiología y Parasitología Clínica
- ♦ Miembro de la Sociedad Española de Enfermedades Infecciosas y Microbiología Clínica
- ♦ Secretaria Técnica de la Sociedad Madrileña de Microbiología Clínica



Dra. Portero Azorín, María Francisca

- ♦ Responsable en Funciones del Servicio de Microbiología en el HU Puerta de Hierro Majadahonda
- ♦ Especialista en Microbiología y Parasitología Clínica por el Hospital Universitario Puerta de Hierro
- ♦ Doctora en Medicina por la Universidad Autónoma de Madrid
- ♦ Postgrado en Gestión Clínica por la Fundación Gaspar Casal
- ♦ Estancia investigativa en el Hospital Presbiteriano de Pittsburg por una beca del FISS



Dra. Alarcón Caveró, Teresa

- ♦ Bióloga Especialista en Microbiología Hospital Universitario la Princesa
- ♦ Jefe del grupo 52 del Instituto de Investigación del Hospital de La Princesa
- ♦ Licenciada en Ciencias Biológicas con especialidad en Biología Fundamental por la Universidad Complutense de Madrid
- ♦ Máster en Microbiología Médica por la Universidad Complutense de Madrid



Dra. Muñoz Algarra, María

- ♦ Responsable de Seguridad del paciente del Servicio de Microbiología en el Hospital Universitario Puerta de Hierro Majadahonda
- ♦ Especialista de Área en el Servicio de Microbiología del Hospital Universitario Puerta de Hierro Majadahonda Madrid
- ♦ Colaborador Departamento de Medicina Preventiva y Salud Pública y Microbiología Universidad Autónoma de Madrid
- ♦ Doctora en Farmacia por la Universidad Complutense de Madrid



Dr. López Dosil, Marcos

- ♦ Facultativo Especialista de Área Microbiología y Parasitología en Hospital Clínico Universitario San Carlos
- ♦ Facultativo Especialista del Área de Microbiología y Parasitología del Hospital de Móstoles
- ♦ Máster en Enfermedades Infecciosas y Tratamiento Antimicrobiano por la Universidad CEU Cardenal Herrera
- ♦ Máster en Medicina Tropical y Salud Internacional por la Universidad Autónoma de Madrid
- ♦ Experto en Medicina Tropical por la Universidad Autónoma de Madrid



D. Anel Pedroche, Jorge

- ♦ Facultativo Especialista de Área. Servicio de Microbiología. Hospital Universitario Puerta de Hierro Majadahonda
- ♦ Licenciado en Farmacia por la Universidad Complutense de Madrid
- ♦ Curso en Sesiones interactivas sobre antibioterapia hospitalaria por MSD
- ♦ Curso en Actualización de infección en el paciente hematológico por el Hospital Puerta del Hierro
- ♦ Asistencia al XXII Congreso de la Sociedad Española de Enfermedades Infecciosas y Microbiología Clínica

Dirección



Dña. Fernández Montalvo, María Ángeles

- ♦ Titular en Naintmed- Nutrición y Medicina Integrativa
- ♦ Directora Máster Universitario Microbiota Humana de la Universidad CEU
- ♦ Gerente de Parafarmacia, profesional de la Nutrición y de Medicina natural en Parafarmacia Natural Life
- ♦ Licenciada en Bioquímica por la Universidad de Valencia
- ♦ Diplomada en Medicina natural y Ortomolecular
- ♦ Postgrado en Alimentación, Nutrición y Cáncer: prevención y tratamiento
- ♦ Máster en Medicina Integrativa por la Universidad CEU
- ♦ Experto universitario en Nutrición, Dietética y dietoterapia
- ♦ Experto en Nutrición clínica y deportiva vegetariana
- ♦ Experto en el uso actual de Nutricosmética y Nutraceuticos en general

Profesores

Dr. Fernández Madera, Juan Jesús

- ♦ Médico Alergólogo en el HUCA
- ♦ Ex Jefe de la Unidad de Alergología Hospital Monte Naranco de Oviedo
- ♦ Servicio de Alergología, del Hospital Universitario Central de Asturias
- ♦ Miembro de: Junta Directiva Alergonorte, Comité Científico de Rinoconjuntivitis de la SEAIC, Comité consultor de Medicinatv.com

Dra. Suárez Rodríguez, Marta

- ♦ Ginecóloga especialista en Senología y Patología Mamaria
- ♦ Investigadora y Profesora universitaria
- ♦ Doctorada en Medicina y Cirugía por la Universidad Complutense de Madrid
- ♦ Licenciada en Medicina y Cirugía por la Universidad Complutense de Madrid
- ♦ Máster en Senología y Patología Mamaria por la Universidad Autónoma de Barcelona

Dra. Rioseras de Bustos, Beatriz

- ♦ Microbióloga y reputada investigadora
- ♦ Residente en inmunología en el HUCA
- ♦ Miembro del Grupo de Investigación Biotecnología de Nutraceuticos y Compuestos Bioactivos (Bionuc) de la Universidad de Oviedo
- ♦ Miembro del Área de Microbiología del Departamento de Biología Funcional
- ♦ Estancia en la Universidad Southern Denmark
- ♦ Doctora en Microbiología por la Universidad de Oviedo
- ♦ Máster Universitario en Investigación en Neurociencias por la Universidad de Oviedo

Dra. Verdú López, Patricia

- ♦ Médico Especialista en Alergología en el Hospital Beata María Ana de Hermanas Hospitalarias
- ♦ Médico especialista en Alergología en el Centro Inmunomet Salud y Bienestar Integral
- ♦ Médico investigador en Alergología en el Hospital San Carlos
- ♦ Médico especialista en Alergología en el Hospital Universitario Dr. Negrín en Las Palmas de Gran Canaria
- ♦ Licenciada en Medicina por la Universidad de Oviedo
- ♦ Máster en Medicina Estética y Antienvjecimiento en la Universidad Complutense de Madrid

Dra. Méndez García, Celia

- ♦ Investigadora Biomédica en Laboratorios Novartis en Boston, Estados Unidos
- ♦ Doctora en Microbiología por la Universidad de Oviedo
- ♦ Miembro de la Sociedad Norteamericana para la Microbiología

Dra. Gonzalez Rodríguez, Silvia Pilar

- ♦ Subdirectora Médica, Coordinadora de Investigación y Jefa Clínica de la Unidad de Menopausia y Osteoporosis en Gabinete Médico Velázquez
- ♦ Especialista en Ginecología y Obstetricia en el HM Gabinete Velázquez
- ♦ Experta médica de Bypass Comunicación en Salud, SL
- ♦ Key Opinion Leader de varios laboratorios farmacéuticos internacionales
- ♦ Doctora en Medicina y Cirugía por la Universidad de Alcalá de Henares con especialidad en Ginecología
- ♦ Especialista en Mastología por la Universidad Autónoma de Madrid
- ♦ Máster en Orientación y Terapia Sexual de la Sociedad Sexológica de Madrid
- ♦ Máster en Climaterio y Menopausia de la International Menopause Society
- ♦ Experto Universitario en Epidemiología y Nuevas Tecnologías Aplicadas por la UNED
- ♦ Diploma Universitario en Metodología de la Investigación de la Fundación para la Formación de la Organización Médica Colegial y la Escuela Nacional de Sanidad del Instituto de Salud Carlos III

Dr. Narbona López, Eduardo

- ♦ Especialista en la Unidad Neonatal del Hospital Universitario San Cecilio
- ♦ Asesor del Departamento de Pediatría de la Universidad de Granada
- ♦ Miembro de: Sociedad de Pediatría de Andalucía Occidental y Extremadura, Asociación Andaluza de Pediatría de Atención Primaria

Dra. López Martínez, Rocío

- ♦ Facultativa en Inmunología en el Hospital Vall d'Hebron
- ♦ Bióloga Interna en Inmunología en Hospital Universitario Central de Asturias
- ♦ Máster en Bioestadística y Bioinformática de la Universidad Oberta de Catalunya

Dña. Bueno García, Eva

- ♦ Investigadora predoctoral en Inmunosenescencia del Servicio de Inmunología del Hospital Universitario Central de Asturias (HUCA)
- ♦ Graduada en Biología por la Universidad de Oviedo
- ♦ Máster Universitario en Biomedicina y Oncología Molecular por la Universidad de Oviedo
- ♦ Cursos de biología molecular e inmunología

Dr. Uberos, José

- ♦ Jefe de sección en el área de Neonatología del Hospital Clínico San Cecilio de Granada
- ♦ Especialista en Pediatría y Puericultura
- ♦ Profesor Asociado de Pediatría en la Universidad de Granada
- ♦ Comité de investigación vocal de bioética de la provincia de Granada (España)
- ♦ Coeditor de Journal Symptoms and Signs
- ♦ Premio Profesor Antonio Galdo. Sociedad de Pediatría de Andalucía Oriental
- ♦ Editor de la Revista de la Sociedad de Pediatría de Andalucía Oriental (Bol. SPAO)
- ♦ Doctor en Medicina y Cirugía
- ♦ Licenciado en Medicina por la Universidad de Santiago de Compostela
- ♦ Miembro del Consejo de la Sociedad de Pediatría de Andalucía Oriental

Dra. Alonso Arias, Rebeca

- ♦ Directora del grupo de investigación en Inmunosenescencia del servicio de Inmunología del HUCA
- ♦ Facultativo Especialista de Inmunología en el Hospital Universitario Central de Asturias
- ♦ Numerosas publicaciones en revistas científicas internacionales
- ♦ Trabajos de Investigación sobre la asociación entre la microbiota y el sistema inmune
- ♦ 1er Premio Nacional de Investigación en Medicina del Deporte, en 2 ocasiones

Dña. Rodríguez Fernández, Carolina

- ♦ Biotecnóloga Investigadora en Adknoma Health Research
- ♦ Investigadora en Adknoma Health Research
- ♦ Máster en Monitorización de Ensayos Clínicos por ESAME Pharmaceutical Business School
- ♦ Máster en Biotecnología Alimentaria por la Universidad de Oviedo
- ♦ Experta Universitaria en Docencia Digital en Medicina y Salud por la Universidad CEU Cardenal Herrera

Dr. Lombó Burgos, Felipe

- ♦ Doctor en Biología
- ♦ Responsable del grupo de Investigación BIONUC Universidad de Oviedo
- ♦ Exdirector de Área de Apoyo a la Investigación del Proyecto AEI
- ♦ Miembro del Área de Microbiología de la Universidad de Oviedo
- ♦ Coautor de la investigación *Membranas nanoporosas biocidas con actividad inhibidora de la formación de biofilms en puntos críticos de proceso de producción de la industria láctea*
- ♦ Jefe del estudio sobre el jamón de bellota 100% natural frente a las enfermedades inflamatorias intestinales
- ♦ Ponente III Congreso de Microbiología Industrial y Biotecnología Microbiana

Dra. López López, Aranzazu

- ♦ Especialista en Ciencias Biológicas e Investigadora
- ♦ Investigadora de la Fundación Fisabio
- ♦ Investigadora asistente en Universidad de Islas Baleares
- ♦ Doctora en Ciencias Biológicas por la Universidad de Islas Baleares

Dra. Álvarez García, Verónica

- ◆ Médico Adjunto del Área Digestiva en el Hospital Universitario Río Hortega
- ◆ Médico especialista en Aparato Digestivo en el Hospital Central de Asturias
- ◆ Ponente del XLVII Congreso SCLECARTO
- ◆ Licenciada en Medicina y Cirugía
- ◆ Especialista en Aparato Digestivo

Dr. Gabaldón Estevani, Toni

- ◆ Senior group leader del IRB y del BSC
- ◆ Cofundador y asesor científico (CSO) de Microomics SL
- ◆ Profesor de investigación de ICREA y líder del grupo del laboratorio de Genómica Comparativa
- ◆ Doctor en Ciencias Médicas por la Radboud University Nijmegen
- ◆ Miembro correspondiente de la Real Academia Nacional de Farmacia de España
- ◆ Miembro de la Academia Joven EspañolaDr. Narbona López, Eduardo
- ◆ Especialista en la Unidad Neonatal del Hospital Universitario San Cecilio
- ◆ Asesor del Departamento de Pediatría de la Universidad de Granada
- ◆ Miembro de: Sociedad de Pediatría de Andalucía Occidental y Extremadura, Asociación Andaluza de Pediatría de Atención Primaria





Dr. Losa Domínguez, Fernando

- ◆ Ginecólogo de cabecera de la Clínica Sagrada Familia de HM Hospitales
- ◆ Médico en consulta privada en Obstetricia y Ginecología de Barcelona
- ◆ Experto en Ginecoestética por la Universidad Autónoma de Barcelona
- ◆ Miembro de: Asociación Española para el Estudio de la Menopausia, Sociedad Española de Ginecología Fitoterápica, Sociedad Española de Obstetricia y Ginecología, Junta de la Sección de Menopausia de la Sociedad Catalana de Obstetricia y Ginecología

Dr. López Vázquez, Antonio

- ◆ Inmunólogo en el Hospital Universitario Central de Asturias
- ◆ Facultativo Especialista de Área en Inmunología de Hospital Universitario Central de Asturias
- ◆ Colaborador del Instituto de Salud Carlos III
- ◆ Asesor de Aspen Medical
- ◆ Doctor en Medicina por la Universidad de Oviedo

“

*Una experiencia de capacitación
única, clave y decisiva para impulsar
tu desarrollo profesional”*

04

Estructura y contenido

El plan de estudios del Experto Universitario en Microbiota Intestinal ha sido diseñado bajo la supervisión minuciosa del equipo docente, ofreciendo una estructura y contenido que se adaptan a las necesidades y disponibilidad de los estudiantes. Gracias a su modalidad 100% online, los matriculados pueden acceder al temario y a los recursos en cualquier momento y lugar. Es más, podrán interiorizar con mayor rapidez cada tema, gracias a que se cuenta con el *Relearning* como metodología, por lo que será un recorrido académico de lo más eficiente.





“

Mejora todas tus perspectivas profesionales en la Farmacia con la visión más integral y actualizada de la Microbiota Intestinal”

Módulo 1. Microbiota. Microbioma. Metagenómica

- 1.1. Definición y relación entre ellas
- 1.2. Composición de la Microbiota: géneros, especies y cepas
 - 1.2.1. Grupos de microorganismos que interactúan con la especie humana: Bacterias, Hongos, Virus y Protozoos
 - 1.2.2. Conceptos clave: simbiosis, comensalismo, mutualismo, parasitismo
 - 1.2.3. Microbiota autóctona
- 1.3. Diferentes Microbiotas humanas. Generalidades en cuanto a su eubiosis y disbiosis
 - 1.3.1. Microbiota Gastrointestinal
 - 1.3.2. Microbiota Oral
 - 1.3.3. Microbiota de la Piel
 - 1.3.4. Microbiota del Tracto Respiratorio
 - 1.3.5. Microbiota del Tracto Urinario
 - 1.3.6. Microbiota del Aparato Reproductor
- 1.4. Factores que influyen en el equilibrio y desequilibrio de la Microbiota
 - 1.4.1. Dieta y estilo de vida. Eje intestino-cerebro
 - 1.4.2. Antibióticoterapia
 - 1.4.3. Interacción Epigenética-Microbiota. Disruptores endocrinos
 - 1.4.4. Probióticos, Prebióticos, Simbióticos. Conceptos y generalidades
 - 1.4.5. Trasplante fecal, últimos avances

Módulo 2. Microbiota Intestinal I. Homeostasis intestinal

- 2.1. Estudios de la Microbiota Intestinal
 - 2.1.1. Proyectos MetaHit, Meta-Biome, MyNewGut, Human Microbiome Project
- 2.2. Composición de la Microbiota
 - 2.2.1. Microbiota protectora (*Lactobacillus*, *Bifidobacterium*, *Bacteroides*)
 - 2.2.2. Microbiota inmunomoduladora (*Enterococcus faecalis* y *Escherichia coli*)
 - 2.2.3. Microbiota muconutritiva o mucoprotectora (*Faecalibacterium prausnitzii* y *Akkermansia muciniphila*)
 - 2.2.4. Microbiota con actividades proteolítica o proinflamatoria (*E. coli* *Biovare*, *Clostridium*, *Proteus*, *Pseudomonas*, *Enterobacter*, *Citrobacter*, *Klebsiella*, *Desulfovibrio*, *Bilophila*)
 - 2.2.5. Microbiota fúngica (*Candida*, *Geotrichum*)

- 2.3. Fisiología del aparato digestivo. Composición de la Microbiota en las diferentes partes del tubo digestivo. Flora residente y flora transitoria o colonizante. Zonas estériles en el tracto digestivo
 - 2.3.1. Microbiota esofágica
 - 2.3.1.1. Individuos sanos
 - 2.3.1.2. Pacientes (reflujo gástrico, esófago de Barrett, etc.)
 - 2.3.2. Microbiota gástrica
 - 2.3.2.1. Individuos sanos
 - 2.3.2.2. Pacientes (úlceras gástricas, cáncer gástrico, MALT, etc.)
 - 2.3.3. Microbiota de la vesícula biliar
 - 2.3.3.1. Individuos sanos
 - 2.3.3.2. Pacientes (colecistitis, colelitiasis, etc.)
 - 2.3.4. Microbiota del intestino delgado
 - 2.3.4.1. Individuos sanos
 - 2.3.4.2. Pacientes (enfermedad inflamatoria intestinal, síndrome de intestino irritable, etc.)
 - 2.3.5. Microbiota del colon
 - 2.3.5.1. Individuos sanos. Enterotipos
 - 2.3.5.2. Pacientes (enfermedad inflamatoria intestinal, enfermedad de Crohn, carcinoma de colon, apendicitis, etc.)
- 2.4. Funciones de la Microbiota Intestinal: Metabólicas. Nutritivas y Tróficas. Protectoras y de barrera Inmunitarias
 - 2.4.1. Interrelaciones entre la Microbiota Intestinal y órganos alejados (cerebro, pulmón, corazón, hígado, páncreas, etc.)
- 2.5. Mucosa intestinal y Sistema inmunitario de la mucosa
 - 2.5.1. Anatomía, características y funciones (Sistema MALT, GALT y BALT)
- 2.6. ¿Qué es la Homeostasis intestinal? Papel de las bacterias en la Homeostasis intestinal
 - 2.6.1. Efectos sobre la digestión y la nutrición
 - 2.6.2. Estimulación de las defensas, dificultar la colonización por microorganismos patógenos
 - 2.6.3. Producción de vitaminas de los grupos B y K
 - 2.6.4. Producción de ácidos grasos de cadena corta (butírico, propiónico, acético, etc.)
 - 2.6.5. Producción de gases (metano, dióxido de carbono, hidrógeno molecular) Propiedades y funciones
 - 2.6.6. El ácido láctico



Módulo 3. Microbiota Intestinal II. Disbiosis intestinal

- 3.1. ¿Qué es la Disbiosis intestinal? Consecuencias
- 3.2. La barrera intestinal. Fisiología. Función. Permeabilidad intestinal e hiperpermeabilidad intestinal. Relación entre Disbiosis intestinal e Hiperpermeabilidad intestinal
- 3.3. Relación de la Disbiosis intestinal y otros tipos de desórdenes: inmunológicos, metabólicos, neurológicos y gástricos (*Helicobacter Pylori*)
- 3.4. Consecuencias de la alteración del ecosistema intestinal y su relación con los Trastornos Funcionales Digestivos
 - 3.4.1. Enfermedad inflamatoria intestinal IBD
 - 3.4.2. Enfermedades inflamatorias crónicas intestinales: enfermedad de Crohn. Colitis ulcerosa
 - 3.4.3. Síndrome de Intestino Irritable IBS y diverticulosis
 - 3.4.4. Trastornos de la motilidad intestinal. Diarrea. Diarrea provocada por *Clostridium difficile*. Estreñimiento
 - 3.4.5. Trastornos digestivos y problemas de malabsorción de nutrientes: hidratos de carbono, proteínas y grasas
 - 3.4.6. Marcadores de inflamación intestinal: Calprotectina. Proteína eosinofílica (Epx). Lactoferrina. Lisozima
 - 3.4.7. Síndrome del intestino permeable. Marcadores de permeabilidad: Alfa 1 Antitripsina. Zonulina. Las *Tight Junctions* y su función principal
- 3.5. Alteración del ecosistema intestinal y su relación con las Infecciones intestinales
 - 3.5.1. Infecciones intestinales víricas
 - 3.5.2. Infecciones intestinales bacterianas
 - 3.5.3. Infecciones intestinales por parásitos
 - 3.5.4. Infecciones intestinales por hongos. Candidiasis intestinal
- 3.6. Composición de la Microbiota Intestinal en las diferentes etapas de la vida
 - 3.6.1. Variación de la composición de la Microbiota intestinal desde la etapa neonatal-niñez temprana hasta la adolescencia. "Etapa inestable"
 - 3.6.2. Composición de la Microbiota intestinal en la etapa adulta. "Etapa estable"
 - 3.6.3. Composición de la Microbiota intestinal en el anciano. "Etapa inestable". Envejecimiento y Microbiota
- 3.7. Modulación nutricional de la Disbiosis intestinal y la Hiperpermeabilidad: Glutamina, Zinc, Vitaminas, Probióticos, Prebióticos
- 3.8. Técnicas de análisis cuantitativas en heces de microorganismos
- 3.9. Líneas de investigación actuales

05

Metodología

Este programa de capacitación ofrece una forma diferente de aprender. Nuestra metodología se desarrolla a través de un modo de aprendizaje de forma cíclica: ***el Relearning***.

Este sistema de enseñanza es utilizado, por ejemplo, en las facultades de medicina más prestigiosas del mundo y se ha considerado uno de los más eficaces por publicaciones de gran relevancia como el ***New England Journal of Medicine***.





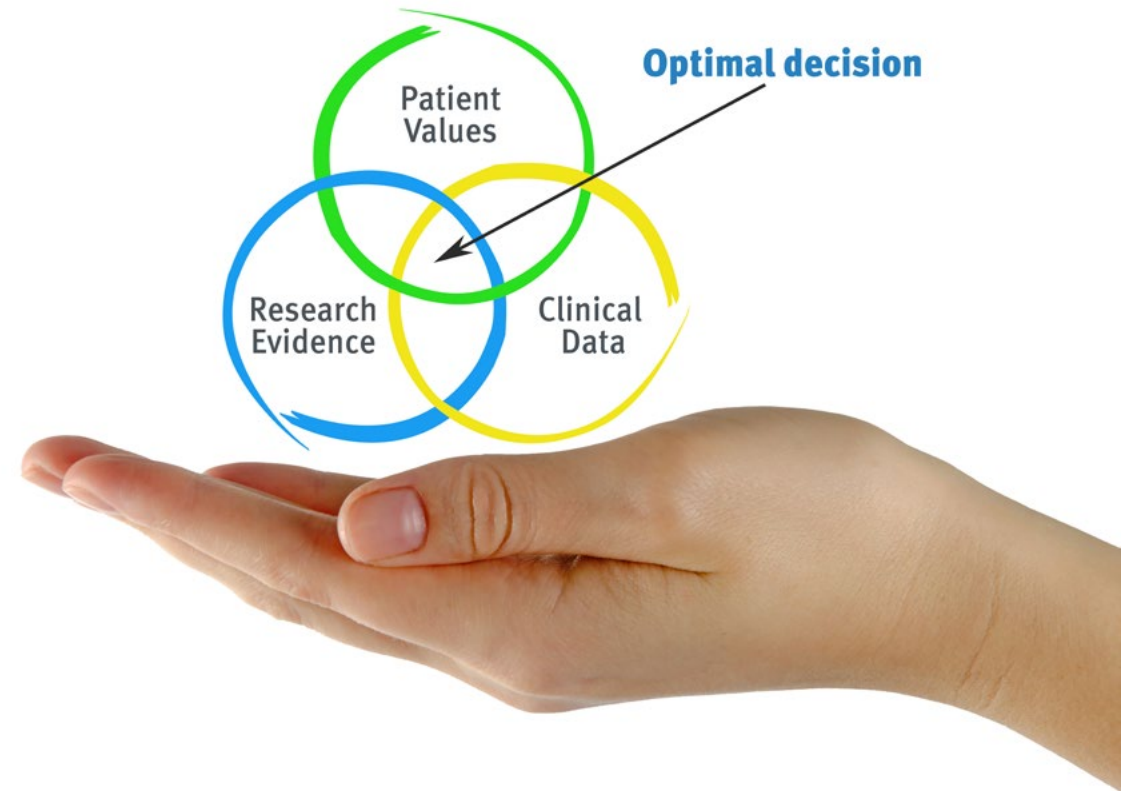
“

Descubre el Relearning, un sistema que abandona el aprendizaje lineal convencional para llevarte a través de sistemas cíclicos de enseñanza: una forma de aprender que ha demostrado su enorme eficacia, especialmente en las materias que requieren memorización”

En TECH empleamos el Método del Caso

Ante una determinada situación, ¿qué debería hacer un profesional? A lo largo del programa, los estudiantes se enfrentarán a múltiples casos clínicos simulados, basados en pacientes reales en los que deberá investigar, establecer hipótesis y, finalmente, resolver la situación. Existe abundante evidencia científica sobre la eficacia del método. Los farmacéuticos aprenden mejor, más rápido y de manera más sostenible en el tiempo.

Con TECH podrás experimentar una forma de aprender que está moviendo los cimientos de las universidades tradicionales de todo el mundo.



Según el Dr. Gérvas, el caso clínico es la presentación comentada de un paciente, o grupo de pacientes, que se convierte en «caso», en un ejemplo o modelo que ilustra algún componente clínico peculiar, bien por su poder docente, bien por su singularidad o rareza. Es esencial que el caso se apoye en la vida profesional actual, intentando recrear los condicionantes reales en la práctica profesional del farmacéutico.

“

¿Sabías que este método fue desarrollado en 1912, en Harvard, para los estudiantes de Derecho? El método del caso consistía en presentarles situaciones complejas reales para que tomaran decisiones y justificasen cómo resolverlas. En 1924 se estableció como método estándar de enseñanza en Harvard”

La eficacia del método se justifica con cuatro logros fundamentales:

1. Los farmacéuticos que siguen este método no solo consiguen la asimilación de conceptos, sino un desarrollo de su capacidad mental, mediante ejercicios de evaluación de situaciones reales y aplicación de conocimientos.
2. El aprendizaje se concreta de una manera sólida en capacidades prácticas que permiten al alumno una mejor integración en el mundo real.
3. Se consigue una asimilación más sencilla y eficiente de las ideas y conceptos, gracias al planteamiento de situaciones que han surgido de la realidad.
4. La sensación de eficiencia del esfuerzo invertido se convierte en un estímulo muy importante para el alumnado, que se traduce en un interés mayor en los aprendizajes y un incremento del tiempo dedicado a trabajar en el curso.



Relearning Methodology

TECH aúna de forma eficaz la metodología del Estudio de Caso con un sistema de aprendizaje 100% online basado en la reiteración, que combina 8 elementos didácticos diferentes en cada lección.

Potenciamos el Estudio de Caso con el mejor método de enseñanza 100% online: el Relearning.

El farmacéutico aprenderá mediante casos reales y resolución de situaciones complejas en entornos simulados de aprendizaje. Estos simulacros están desarrollados a partir de software de última generación que permiten facilitar el aprendizaje inmersivo.



Situado a la vanguardia pedagógica mundial, el método Relearning ha conseguido mejorar los niveles de satisfacción global de los profesionales que finalizan sus estudios, con respecto a los indicadores de calidad de la mejor universidad online en habla hispana (Universidad de Columbia).

Con esta metodología, se han capacitado más de 115.000 farmacéuticos con un éxito sin precedentes en todas las especialidades clínicas con independencia de la carga en cirugía. Esta metodología pedagógica está desarrollada en un entorno de máxima exigencia, con un alumnado universitario de un perfil socioeconómico alto y una media de edad de 43,5 años.

El Relearning te permitirá aprender con menos esfuerzo y más rendimiento, implicándote más en tu especialización, desarrollando el espíritu crítico, la defensa de argumentos y el contraste de opiniones: una ecuación directa al éxito.

En nuestro programa, el aprendizaje no es un proceso lineal, sino que sucede en espiral (aprender, desaprender, olvidar y reaprender). Por eso, se combinan cada uno de estos elementos de forma concéntrica.

La puntuación global que obtiene el sistema de aprendizaje de TECH es de 8.01, con arreglo a los más altos estándares internacionales.



Este programa ofrece los mejores materiales educativos, preparados a conciencia para los profesionales:



Material de estudio

Todos los contenidos didácticos son creados por los farmacéuticos especialistas que van a impartir el curso, específicamente para él, de manera que el desarrollo didáctico sea realmente específico y concreto.

Estos contenidos son aplicados después al formato audiovisual, para crear el método de trabajo online de TECH. Todo ello, con las técnicas más novedosas que ofrecen piezas de gran calidad en todos y cada uno los materiales que se ponen a disposición del alumno.



Técnicas y procedimientos en vídeo

TECH acerca al alumno las técnicas más novedosas, a los últimos avances educativos, al primer plano de la actualidad en procedimientos de atención farmacéutica. Todo esto, en primera persona, con el máximo rigor, explicado y detallado para contribuir a la asimilación y comprensión. Y lo mejor, puedes verlos las veces que quieras.



Resúmenes interactivos

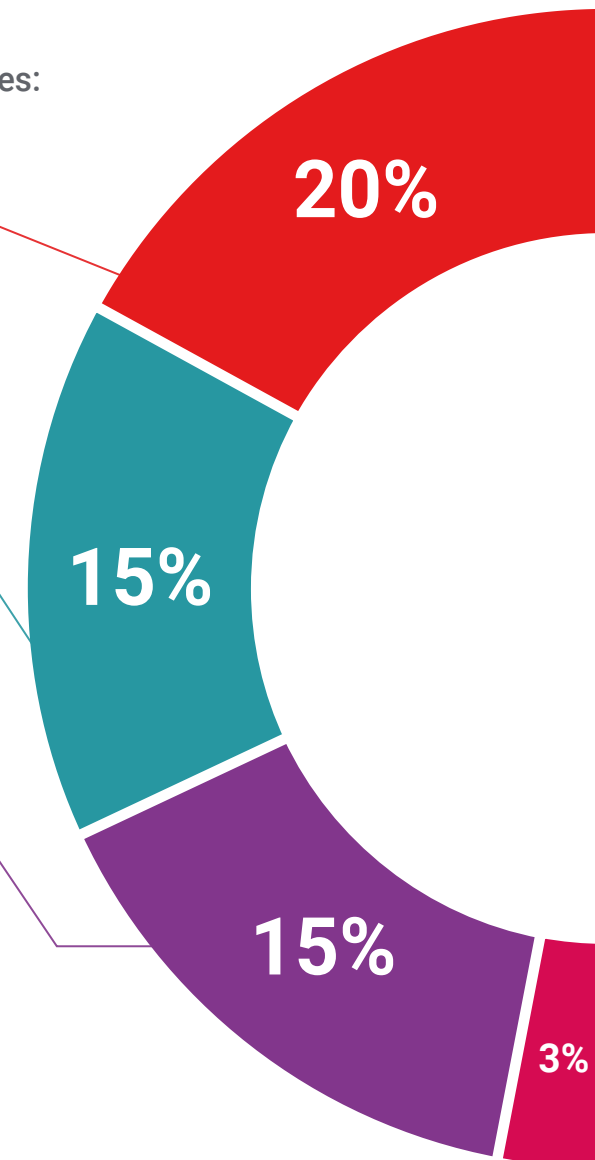
El equipo de TECH presenta los contenidos de manera atractiva y dinámica en píldoras multimedia que incluyen audios, vídeos, imágenes, esquemas y mapas conceptuales con el fin de afianzar el conocimiento.

Este sistema educativo exclusivo para la presentación de contenidos multimedia fue premiado por Microsoft como "Caso de éxito en Europa".



Lecturas complementarias

Artículos recientes, documentos de consenso y guías internacionales, entre otros. En la biblioteca virtual de TECH el estudiante tendrá acceso a todo lo que necesita para completar su capacitación.





Análisis de casos elaborados y guiados por expertos

El aprendizaje eficaz tiene, necesariamente, que ser contextual. Por eso, TECH presenta los desarrollos de casos reales en los que el experto te guiará a través del desarrollo de la atención y la resolución de las diferentes situaciones: una manera clara y directa de conseguir el grado de comprensión más elevado.



Testing & Retesting

Se evalúan y reevalúan periódicamente los conocimientos del alumno a lo largo del programa, mediante actividades y ejercicios evaluativos y autoevaluativos para que, de esta manera, el estudiante compruebe cómo va consiguiendo sus metas.



Clases magistrales

Existe evidencia científica sobre la utilidad de la observación de terceros expertos. El denominado Learning from an Expert afianza el conocimiento y el recuerdo, y genera seguridad en las futuras decisiones difíciles.



Guías rápidas de actuación

TECH ofrece los contenidos más relevantes del curso en forma de fichas o guías rápidas de actuación. Una manera sintética, práctica y eficaz de ayudar al estudiante a progresar en su aprendizaje.



06

Titulación

El Experto Universitario en Microbiota Intestinal garantiza, además de la capacitación más rigurosa y actualizada, el acceso a un título de Experto Universitario expedido por TECH Universidad Tecnológica.



“

Supera con éxito este programa y recibe tu titulación universitaria sin desplazamientos ni farragosos trámites”

Este **Experto Universitario en Microbiota Intestinal** contiene el programa científico más completo y actualizado del mercado.

Tras la superación de la evaluación, el alumno recibirá por correo postal* con acuse de recibo su correspondiente título de **Experto Universitario** emitido por **TECH Universidad Tecnológica**.

El título expedido por **TECH Universidad Tecnológica** expresará la calificación que haya obtenido en el Experto Universitario, y reunirá los requisitos comúnmente exigidos por las bolsas de trabajo, oposiciones y comités evaluadores de carreras profesionales.

Título: **Experto Universitario en Microbiota Intestinal**

N.º Horas Oficiales: **450 h**



*Apostilla de La Haya. En caso de que el alumno solicite que su título en papel recabe la Apostilla de La Haya, TECH EDUCATION realizará las gestiones oportunas para su obtención, con un coste adicional.

salud futuro
confianza personas
educación información tutores
garantía acreditación enseñanza
instituciones tecnología aprendizaje
comunidad compromiso
atención personalizada innovación
conocimiento presente calidad
desarrollo web formación
aula virtual idiomas

tech universidad
tecnológica

Experto Universitario Microbiota Intestinal

- » Modalidad: online
- » Duración: 6 meses
- » Titulación: TECH Universidad Tecnológica
- » Horario: a tu ritmo
- » Exámenes: online

Experto Universitario

Microbiota Intestinal

