

Diplomado

Zoonosis y Parasitosis  
para Farmacéuticos





## Diplomado Zoonosis y Parasitosis para Farmacéuticos

- » Modalidad: online
- » Duración: 6 semanas
- » Titulación: TECH Universidad Tecnológica
- » Horario: a tu ritmo
- » Exámenes: online

Acceso web: [www.techtitute.com/farmacia/curso-universitario/zoonosis-parasitosis-farmaceuticos](http://www.techtitute.com/farmacia/curso-universitario/zoonosis-parasitosis-farmaceuticos)

# Índice

01

Presentación

---

*pág. 4*

02

Objetivos

---

*pág. 8*

03

Dirección del curso

---

*pág. 12*

04

Estructura y contenido

---

*pág. 20*

05

Metodología

---

*pág. 24*

06

Titulación

---

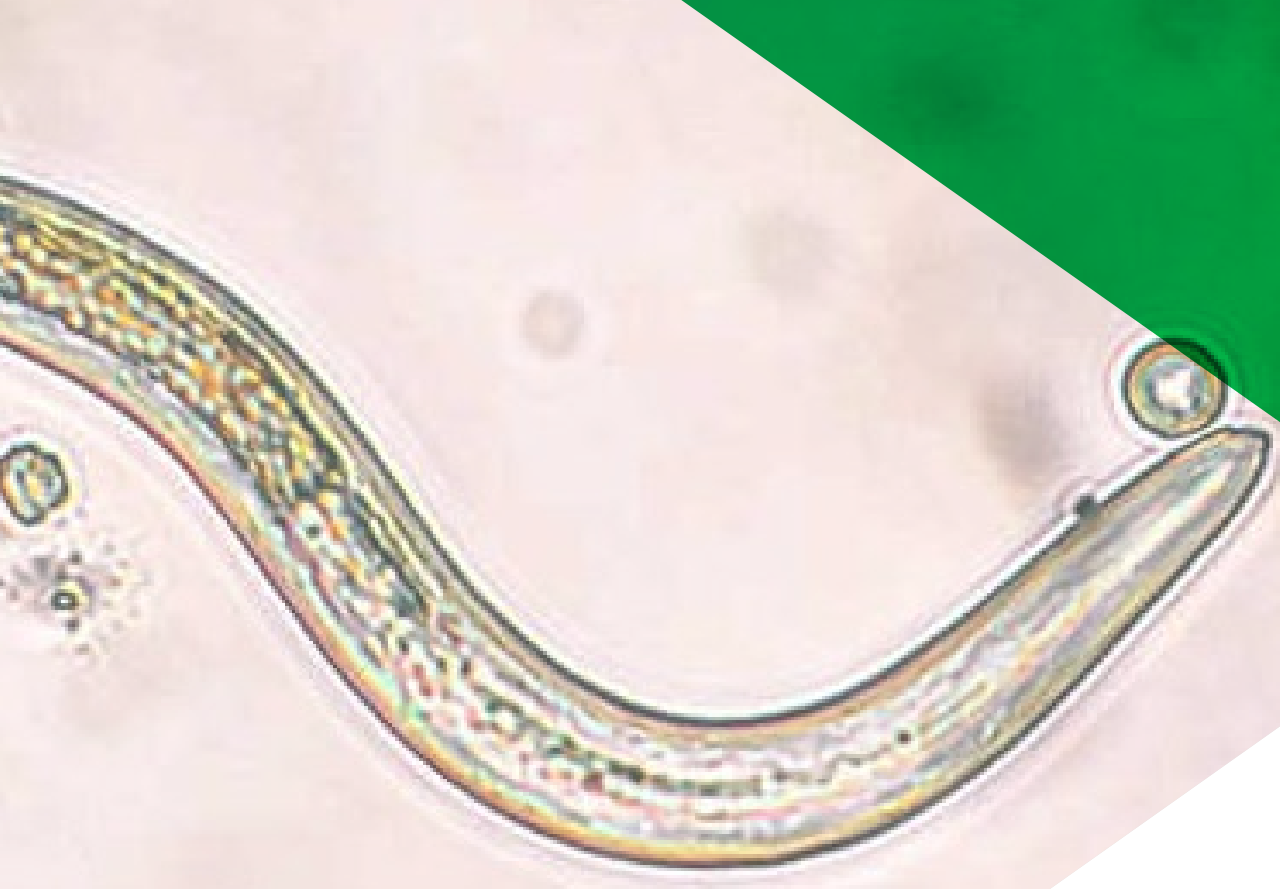
*pág. 32*

# 01

# Presentación

La evolución de las enfermedades infecciosas transmitidas por los animales o los parásitos hace necesario que los profesionales de la farmacia estén en una constante actualización de sus conocimientos, puesto que cada vez surgen nuevas patologías y es necesario crear nuevos fármacos o tratamientos que las mitiguen. Por ello, con este Diplomado en Zoonosis y Parasitosis para Farmacéuticos, los profesionales de la farmacia se especializarán en las principales enfermedades infecciosas de este tipo para ser más precisos en sus trabajo como investigadores y en el tratamiento que puedan ofrecer a las personas.





“

*No pierdas esta gran oportunidad y conviértete en un farmacéutico de éxito con este Diplomado que Tech pone a tu disposición”*

Las enfermedades infecciosas son uno de los principales problemas sanitarios del mundo, debido a la cantidad de personas que afectan. Para cumplir con las necesidades sanitarias del siglo XXI, es preciso que los profesionales de la farmacia estén al tanto de los avances en los cuidados de los enfermos. En este caso, destacan los casos de infecciones vinculadas a los animales o los parásitos, que han sido transmitidas a los humanos.

Aunque son muchas las enfermedades conocidas, aún queda mucho que investigar para lograr los tratamientos más efectivos para controlar este tipo de infecciones y, sobre todo, para tratar de combatir a las que surgen nuevas. Además, hay que tener en cuenta que el control de las infecciones se ha convertido en una gran dificultad, sobre todo por los problemas derivados de la resistencia a los antimicrobianos, que ha ocasionado que patologías que podrían tener una fácil curación, estén siendo más complicadas.

Todo esto hace que los médicos deban seguir su formación con programas docentes como el que TECH presenta en esta ocasión, que se adentra en la Zoonosis y Parasitosis, para conocer los principales avances y poder prescribir los tratamientos más efectivos en cada caso. En concreto, el programa se centra en las enfermedades de la rabia, gripe aviar, leptospirosis, brucelosis o parásitos intestinales o tisulares, por ejemplo.

De esta manera, con formaciones como esta, que son 100% online, se puede ayudar a que los especialistas puedan continuar con su labor profesional a la vez que no dejan de lado la formación, lo que los hará destacar en su día a día.

Este **Diplomado Universitario en Zoonosis y Parasitosis para Farmacéuticos** refrenda los últimos avances en infectología con un didáctico programa docente que lo posiciona como un producto educativo del más alto rigor científico a nivel internacional. Además, este programa permite una capacitación y superación profesional en diferentes áreas:

- ♦ Clínica, para poder abordar el proceso salud-enfermedad infecciosa en una persona en particular a través del estudio de las enfermedades infecciosas más prevalentes y mortales y, a su vez, en Epidemiología, para estudiar el comportamiento del mismo fenómeno en una población
- ♦ Indicación, realización e interpretación de las principales pruebas diagnósticas de última generación que permite complementar las habilidades clínicas en el proceso de diagnóstico. Enfatizando en las pruebas microbiológicas más actuales para el diagnóstico rápido de los gérmenes y el estudio de la resistencia a los antimicrobianos
- ♦ Las complejas y determinantes relaciones fisiopatológicas entre la respuesta inmunológica y los agentes infecciosos
- ♦ Los gérmenes relacionados con las neoplasias y las enfermedades crónicas no transmisibles
- ♦ El desarrollo y producción de vacunas para el control de la morbimortalidad por enfermedades infecciosas
- ♦ La terapéutica antimicrobiana, brindando la mejor información disponible sobre el desarrollo y producción de antibióticos nuevos



*Fórmate con nosotros y obtendrás una titulación oficial certificada por la mayor Universidad Digital del mundo, TECH”*

“

*Una experiencia de capacitación  
única, clave y decisiva para  
impulsar tu desarrollo profesional”*

Su claustro docente lo integran prestigiosos y reconocidos profesionales cubanos, con una larga trayectoria asistencial, docente e investigativa, que han trabajado en numerosos países, de varios continentes, desarrollando una experiencia profesional y profesoral que entregan de manera extraordinaria en este Diplomado.

En el diseño metodológico de este Diplomado, elaborado por un equipo multidisciplinario de expertos en e-learning, se integran los últimos avances en tecnología educativa para la creación de numerosas herramientas educativas multimedia que le permiten al profesional, basado fundamentalmente en el método problémico, enfrentarse a la solución de problemas reales de su práctica clínica habitual, lo que le permitirá avanzando en la adquisición de los conocimientos y el desarrollo de habilidades que impactarán en su labor profesional futura.

Destaca en este Diplomado que cada uno de los contenidos generados, así como los vídeos, autoexámenes, casos clínicos y exámenes modulares, han sido minuciosamente revisados, actualizados e integrados, por los profesores y el equipo de expertos que componen el grupo de trabajo, para facilitar de manera escalonada y didáctica el proceso de aprendizaje que permitan alcanzar los objetivos del programa docente.

*Súmame al equipo de profesionales  
que han apostado por capacitarse con  
nosotros y verás como no te arrepentirás*

*Con este programa serás capaz de  
dominar los nuevos procedimientos  
diagnósticos de las infecciones  
transmitidos por animales y parásitos.*





# 02 Objetivos

El objetivo principal que tiene el Diplomado es la superación de los profesionales de la farmacia, basado en la adquisición de los conocimientos científicos más actualizados y novedosos en el campo de las enfermedades infecciosas y su tratamiento que le permitan desarrollar las habilidades, que conviertan su práctica clínica diaria en un baluarte de los estándares de la mejor evidencia científica disponible, con un sentido crítico, innovador, multidisciplinario e integrador.





“

*Con este Diplomado podrás actualizar tus conocimientos de un modo cómodo y sin renunciar al máximo rigor científico, para incorporar los últimos avances en Zoonosis y Parasitosis en tu práctica farmacéutica diaria”*



## Objetivos generales

---

- ♦ Garantizar la superación profesional, a través de la actualidad y profundidad de la mejor evidencia científica, gestionar la prevención, diagnóstico y tratamiento de las enfermedades infecciosas con un enfoque multidisciplinario e integrador que facilite el control de estas patologías

“

*Supérate en tu profesión  
gracias a los nuevos avances  
que podrás conocer durante la  
realización de este programa”*





## Objetivos específicos

---

- ♦ Brindar a los participantes una información avanzada, profunda, actualizada y multidisciplinaria que permita enfocar integralmente el proceso salud-enfermedad infecciosa
- ♦ Proporcionar una capacitación y superación teórica práctica que permita ejecutar un diagnóstico clínico de certeza apoyada en la utilización eficiente de los métodos diagnóstico para indicar una efectiva terapéutica integral
- ♦ Crear habilidades para la implementación de planes profilácticos para la prevención de estas patologías
- ♦ Destacar el papel de las Zoonosis como importante problema de salud mundial
- ♦ Profundizar en el estudio de las parasitosis más importantes

03

# Dirección del curso

En el programa docente participan prestigiosos y reconocidos farmacéuticos y médicos especialistas, máster, con numerosas publicaciones, trayectoria docente y experiencia profesional en numerosos países, donde muchas de las enfermedades estudiadas tienen una alta morbimortalidad. El equipo de profesores está formado por un claustro multidisciplinar de varias especialidades médicas, como medicina interna, pediatría, cirugía general, ginecología y obstetricia, microbiología, anatomía patológica, farmacología, entre otras.

“

*En este Diplomado podrás formarte de la mano de los principales expertos en infectología a nivel internacional”*



## Dirección



### Dra. Díaz Pollán, Beatriz

- ♦ Especialista del Área de Enfermedades Infecciosas en el Hospital Universitario La Paz
- ♦ Máster en Enfermedades Infecciosas y Tratamiento Antimicrobiano por el CEU Cardenal Herrera
- ♦ Experto Universitario en infecciones comunitarias y nosocomiales por el CEU Cardenal Herrera
- ♦ Experto Universitario en diagnóstico microbiológico, tratamiento antimicrobiano e investigación en la patología infecciosa por el CEU Cardenal Herrera
- ♦ Experto Universitario en patologías infecciosas crónicas e infecciones importadas por el CEU Cardenal Herrera
- ♦ Licenciada en Medicina y Cirugía por la Universidad Autónoma de Madrid

## Profesores

### Dr. Arribas López, José Ramón

- ♦ Jefe de Sección de la Unidad de Enfermedades Infecciosas y Microbiología Clínica. Hospital Universitario La Paz
- ♦ Doctor en Medicina. Universidad Autónoma de Madrid
- ♦ Licenciado en Medicina y Cirugía. Universidad Complutense de Madrid
- ♦ Coordinador de la Unidad de Aislamiento de Alto Nivel. Hospital La Paz – Carlos III
- ♦ Miembro Comité interministerial para la gestión de la crisis del Ébola
- ♦ Director del grupo de investigación de SIDA y Enfermedades Infecciosas de IdiPAZ

### Dr. Ramos, Juan Carlos

- ♦ Médico en el Hospital Universitario La Paz. Madrid
- ♦ Programa Oficial de Doctorado en Medicina. Universidad de Alcalá
- ♦ Licenciado en Medicina y Cirugía. Universidad Complutense de Madrid
- ♦ Máster propio de Enfermedades Infecciosas en Cuidados Intensivos. Fundación Universidad-Empresa Valencia
- ♦ Autor de diferentes publicaciones científicas

**Dra. Rico, Alicia**

- ♦ Facultativo especialista en Microbiología y Parasitología en el Hospital Universitario de la Paz. Madrid
- ♦ Licenciada en Medicina por la Universidad Complutense de Madrid
- ♦ Cursos de Doctorado en la Universidad Complutense de Madrid
- ♦ Adjunta y cofundadora de la Unidad de Enfermedades Infecciosas y Microbiología Clínica. Hospital Universitario La Paz. Madrid
- ♦ Miembro de equipo PROA
- ♦ Clínico colaborador docente. Departamento de Medicina de la UAM
- ♦ Miembro de la Comisión de Infecciones y Política. Hospital La Paz
- ♦ Miembro de SEIMC (Sociedad Española de Enfermedades Infecciosas y Microbiología Clínica)
- ♦ Participación en varios proyectos de investigación

**Dra. Loeches Yagüe, María Belén**

- ♦ Consultora en el Departamento de Enfermedades Infecciosas en el Hospital General Universitario La Paz, Madrid
- ♦ Doctor en Medicina. Universidad Autónoma de Madrid
- ♦ Licenciado en Medicina. Universidad Complutense de Madrid
- ♦ Máster en Aprendizaje Teórico y Práctico en Enfermedades Infecciosas Universidad Complutense de Madrid
- ♦ Capacitación Especializada en Microbiología y Enfermedades Infecciosas Hospital General Universitario Gregorio Marañón
- ♦ Profesora de Enfermedades Infecciosas en el Hospital Universitario Infanta Sofía de Madrid. Universidad Europea de Madrid

**Dra. Mora Rillo, Marta**

- ♦ Facultativo especialista del área de Enfermedades Infecciosas en el Hospital Universitario La Paz
- ♦ Colaborador Clínico Docente en el Departamento de Medicina. Universidad Autónoma de Madrid
- ♦ Doctor en Medicina. Universidad Autónoma de Madrid.
- ♦ Licenciada en Medicina y Cirugía. Universidad de Zaragoza
- ♦ Máster Propio de Enfermedades Infecciosas en Cuidados Intensivos. Universidad de Valencia
- ♦ Máster Online en Enfermedades Infecciosas y tratamiento antimicrobiano. Universidad CEU Cardenal Herrera
- ♦ Máster en Medicina Tropical y Salud Internacional. Universidad Autónoma de Madrid
- ♦ Experto en Patología por Virus Emergentes y de Alto Riesgo. Universidad Autónoma de Madrid
- ♦ Experto en Medicina Tropical. Universidad Autónoma de Madrid



03

# Estructura y contenido

El programa docente ha sido creado para dar al profesional sanitario las herramientas necesarias para su práctica diaria en el tratamiento de infecciones provenientes de animales o parásitos. Así, el contenido de este Diplomado está compuesto por el temario más actualizado del mercado, que ha sido desarrollado por los principales expertos en la materia a nivel internacional, con el objetivo de que los especialistas sean más precisos en el diagnóstico y tratamiento de este tipo de infecciones.



“

*Adéntrate en el estudio de este temario sobre Zoonosis y Parasitosis, el más actualizado del mercado”*

## Módulo 1. Zoonosis

- 1.1. Generalidades de Zoonosis
  - 1.1.1. Conceptos generales y epidemiología de las Zoonosis
  - 1.1.2. Principales Zoonosis a nivel internacional
  - 1.1.3. Zoonosis de causa priónica: los priones en la etiología de enfermedades Encefalopatía espongiforme bovina (o mal de la vaca loca)
  - 1.1.4. Principales medidas para el control de las Zoonosis
- 1.2. Rabia
  - 1.2.1. Epidemiología
  - 1.2.2. Agente infeccioso
  - 1.2.3. Patobiología
  - 1.2.4. Cuadro clínico
  - 1.2.5. Diagnóstico
  - 1.2.6. Tratamiento
- 1.3. Gripe aviar
  - 1.3.1. Epidemiología
  - 1.3.2. Agente infeccioso
  - 1.3.3. Patobiología
  - 1.3.4. Cuadro clínico
  - 1.3.5. Diagnóstico
  - 1.3.6. Tratamiento
- 1.4. Leptospirosis
  - 1.4.1. Epidemiología
  - 1.4.2. Agente infeccioso
  - 1.4.3. Patobiología
  - 1.4.4. Cuadro clínico
  - 1.4.5. Diagnóstico
  - 1.4.6. Tratamiento





- 1.5. Brucelosis
    - 1.5.1. Epidemiología
    - 1.5.2. Agente infeccioso
    - 1.5.3. Patobiología
    - 1.5.4. Cuadro clínico
    - 1.5.5. Diagnóstico
    - 1.5.6. Tratamiento
  - 1.6. Toxoplasmosis
    - 1.6.1. Epidemiología
    - 1.6.2. Agente infeccioso
    - 1.6.3. Patobiología
    - 1.6.4. Cuadro clínico
    - 1.6.5. Diagnóstico
    - 1.6.6. Tratamiento
- 
- 2.1. Generalidades de los hongos
    - 2.2.1. Características microbiológicas de los hongos
    - 2.2.2. Respuesta inmunológica a los hongos
  - 2.2. Métodos de diagnóstico de las micosis
    - 2.2.1. Métodos directos
    - 2.2.2. Métodos indirectos
  - 2.3. Micosis superficiales: tiñas y epidermofitosis
    - 2.3.1. Definición
    - 2.3.2. Etiología
    - 2.3.3. Cuadro clínico
    - 2.3.4. Diagnóstico
    - 2.3.5. Tratamiento
  - 2.4. Micosis profundas
    - 2.4.1. Criptococosis
    - 2.4.2. Histoplasmosis
    - 2.4.3. Aspergilosis
    - 2.4.4. Otras micosis
  - 2.5. Actualización en antimicóticos
    - 2.5.1. Elementos farmacológicos
    - 2.5.2. Uso clínico
  - 2.6. Generalidades de las parasitosis
    - 2.6.1. Características microbiológicas de los parásitos
    - 2.6.2. Respuesta inmunológica a los parásitos
    - 2.6.3. Respuesta inmunológica a los protozoos
    - 2.6.4. Respuesta inmunológica a los helmintos
  - 2.7. Métodos de diagnóstico de las parasitosis
    - 2.7.1. Métodos diagnósticos para los protozoos
    - 2.7.2. Métodos diagnósticos para los helmintos
  - 2.8. Parasitosis intestinales
    - 2.8.1. Ascariidiasis
    - 2.8.2. Oxiuriasis
    - 2.8.3. Ancilostomiasis y Necatoriosis
    - 2.8.4. Trichuriasis
  - 2.9. Parasitosis tisulares
    - 2.9.1. Paludismo
    - 2.9.2. Tripanosomiasis
    - 2.9.3. Schistosomiasis
    - 2.9.4. Leishmaniasis
    - 2.9.5. Filariasis
  - 2.10. Actualización en antiparasitarios
    - 2.10.1. Elementos farmacológicos
    - 2.10.2. Uso clínico

## Módulo 2. Micosis y parasitosis en infectología



*Centra tus estudios en las infecciones del sistema nervioso central gracias a este Diplomado, el de más calidad del mercado"*

05

# Metodología

Este programa de capacitación ofrece una forma diferente de aprender. Nuestra metodología se desarrolla a través de un modo de aprendizaje de forma cíclica: ***el Relearning***.

Este sistema de enseñanza es utilizado, por ejemplo, en las facultades de medicina más prestigiosas del mundo y se ha considerado uno de los más eficaces por publicaciones de gran relevancia como el ***New England Journal of Medicine***.





*Descubre el Relearning, un sistema que abandona el aprendizaje lineal convencional para llevarte a través de sistemas cíclicos de enseñanza: una forma de aprender que ha demostrado su enorme eficacia, especialmente en las materias que requieren memorización”*

## En TECH empleamos el Método del Caso

Ante una determinada situación, ¿qué debería hacer un profesional? A lo largo del programa, los estudiantes se enfrentarán a múltiples casos clínicos simulados, basados en pacientes reales en los que deberá investigar, establecer hipótesis y, finalmente, resolver la situación. Existe abundante evidencia científica sobre la eficacia del método. Los farmacéuticos aprenden mejor, más rápido y de manera más sostenible en el tiempo.

*Con TECH podrás experimentar una forma de aprender que está moviendo los cimientos de las universidades tradicionales de todo el mundo.*



Según el Dr. Gérvas, el caso clínico es la presentación comentada de un paciente, o grupo de pacientes, que se convierte en «caso», en un ejemplo o modelo que ilustra algún componente clínico peculiar, bien por su poder docente, bien por su singularidad o rareza. Es esencial que el caso se apoye en la vida profesional actual, intentando recrear los condicionantes reales en la práctica profesional del farmacéutico.



“

*¿Sabías que este método fue desarrollado en 1912, en Harvard, para los estudiantes de Derecho? El método del caso consistía en presentarles situaciones complejas reales para que tomaran decisiones y justificasen cómo resolverlas. En 1924 se estableció como método estándar de enseñanza en Harvard”*

#### La eficacia del método se justifica con cuatro logros fundamentales:

1. Los farmacéuticos que siguen este método no solo consiguen la asimilación de conceptos, sino un desarrollo de su capacidad mental, mediante ejercicios de evaluación de situaciones reales y aplicación de conocimientos.
2. El aprendizaje se concreta de una manera sólida en capacidades prácticas que permiten al alumno una mejor integración en el mundo real.
3. Se consigue una asimilación más sencilla y eficiente de las ideas y conceptos, gracias al planteamiento de situaciones que han surgido de la realidad.
4. La sensación de eficiencia del esfuerzo invertido se convierte en un estímulo muy importante para el alumnado, que se traduce en un interés mayor en los aprendizajes y un incremento del tiempo dedicado a trabajar en el curso.



## Relearning Methodology

TECH potencia el uso del método del caso de Harvard con la mejor metodología de enseñanza 100% online del momento: el Relearning.

Nuestra Universidad es la primera en el mundo que combina el estudio de casos clínicos con un sistema de aprendizaje 100% online basado en la reiteración, que combina un mínimo de 8 elementos diferentes en cada lección, y que suponen una auténtica revolución con respecto al simple estudio y análisis de casos.

*El farmacéutico aprenderá mediante casos reales y resolución de situaciones complejas en entornos simulados de aprendizaje. Estos simulacros están desarrollados a partir de software de última generación que permiten facilitar el aprendizaje inmersivo.*



Situado a la vanguardia pedagógica mundial, el método Relearning ha conseguido mejorar los niveles de satisfacción global de los profesionales que finalizan sus estudios, con respecto a los indicadores de calidad de la mejor universidad online en habla hispana (Universidad de Columbia).

Con esta metodología, se han capacitado más de 115.000 farmacéuticos con un éxito sin precedentes en todas las especialidades clínicas con independencia de la carga en cirugía. Esta metodología pedagógica está desarrollada en un entorno de máxima exigencia, con un alumnado universitario de un perfil socioeconómico alto y una media de edad de 43,5 años.

*El Relearning te permitirá aprender con menos esfuerzo y más rendimiento, implicándote más en tu especialización, desarrollando el espíritu crítico, la defensa de argumentos y el contraste de opiniones: una ecuación directa al éxito.*

En nuestro programa, el aprendizaje no es un proceso lineal, sino que sucede en espiral (aprender, desaprender, olvidar y reaprender). Por eso, se combinan cada uno de estos elementos de forma concéntrica.

La puntuación global que obtiene el sistema de aprendizaje de TECH es de 8.01, con arreglo a los más altos estándares internacionales.





Este programa ofrece los mejores materiales educativos, preparados a conciencia para los profesionales:



#### Material de estudio

Todos los contenidos didácticos son creados por los farmacéuticos especialistas que van a impartir el curso, específicamente para él, de manera que el desarrollo didáctico sea realmente específico y concreto.

Estos contenidos son aplicados después al formato audiovisual, para crear el método de trabajo online de TECH. Todo ello, con las técnicas más novedosas que ofrecen piezas de gran calidad en todos y cada uno los materiales que se ponen a disposición del alumno.



#### Técnicas y procedimientos en vídeo

TECH acerca al alumno las técnicas más novedosas, a los últimos avances educativos, al primer plano de la actualidad en procedimientos de atención farmacéutica. Todo esto, en primera persona, con el máximo rigor, explicado y detallado para contribuir a la asimilación y comprensión. Y lo mejor, puedes verlos las veces que quieras.



#### Resúmenes interactivos

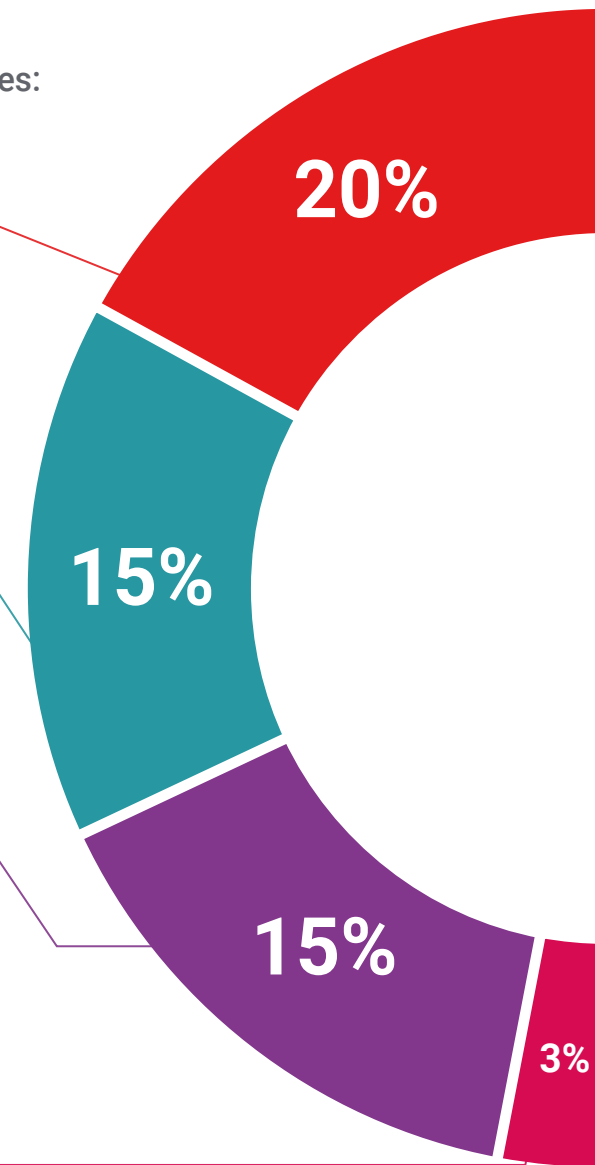
El equipo de TECH presenta los contenidos de manera atractiva y dinámica en píldoras multimedia que incluyen audios, vídeos, imágenes, esquemas y mapas conceptuales con el fin de afianzar el conocimiento.

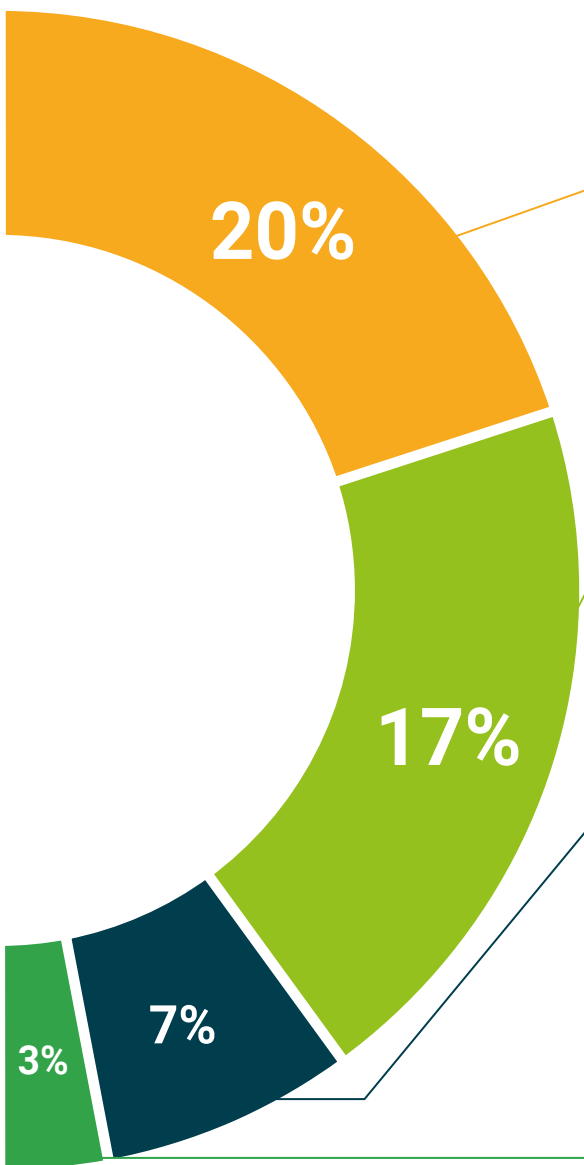
Este sistema educativo exclusivo para la presentación de contenidos multimedia fue premiado por Microsoft como "Caso de éxito en Europa".



#### Lecturas complementarias

Artículos recientes, documentos de consenso y guías internacionales, entre otros. En la biblioteca virtual de TECH el estudiante tendrá acceso a todo lo que necesita para completar su capacitación.





### Análisis de casos elaborados y guiados por expertos

El aprendizaje eficaz tiene, necesariamente, que ser contextual. Por eso, TECH presenta los desarrollos de casos reales en los que el experto te guiará a través del desarrollo de la atención y la resolución de las diferentes situaciones: una manera clara y directa de conseguir el grado de comprensión más elevado.



### Testing & Retesting

Se evalúan y reevalúan periódicamente los conocimientos del alumno a lo largo del programa, mediante actividades y ejercicios evaluativos y autoevaluativos para que, de esta manera, el estudiante compruebe cómo va consiguiendo sus metas.



### Clases magistrales

Existe evidencia científica sobre la utilidad de la observación de terceros expertos. El denominado Learning from an Expert afianza el conocimiento y el recuerdo, y genera seguridad en las futuras decisiones difíciles.



### Guías rápidas de actuación

TECH ofrece los contenidos más relevantes del curso en forma de fichas o guías rápidas de actuación. Una manera sintética, práctica y eficaz de ayudar al estudiante a progresar en su aprendizaje.



05

# Titulación

A través de una experiencia de aprendizaje diferente y estimulante, podrás conseguir las competencias necesarias para dar un gran paso en tu capacitación. Una oportunidad de progresar, con el apoyo y el seguimiento de una universidad moderna y especializada, que te proyectará a otro nivel profesional.



“

*Supera con éxito esta capacitación  
y recibe tu titulación universitaria sin  
desplazamientos ni farragosos trámites”*



Este **Diplomado en Zoonosis y Parasitosis para Farmacéuticos** contiene el programa científico más completo y actualizado del mercado.

Tras la superación de la evaluación, el alumno recibirá por correo postal\* con acuse de recibo su correspondiente título de **Diplomado Universitario** de **TECH Universidad Tecnológica**.

El título expedido por **TECH Universidad Tecnológica** expresará la calificación que haya obtenido en el Diplomado, y reunirá los requisitos comúnmente exigidos por las bolsas de trabajo, oposiciones y comités evaluadores de carreras profesionales.

Título: **Diplomado Universitario en Oncología Nuclear**

N.º Horas Oficiales: **200**



\*Apostilla de La Haya. En caso de que el alumno solicite que su título en papel recabe la Apostilla de La Haya, TECH EDUCATION realizará las gestiones oportunas para su obtención, con un coste adicional.



**Diplomado**  
Zoonosis y Parasitosis  
para Farmacéuticos

- » Modalidad: online
- » Duración: 6 semanas
- » Titulación: TECH Universidad Tecnológica
- » Horario: a tu ritmo
- » Exámenes: online

Diplomado

Zoonosis y Parasitosis  
para Farmacéuticos

