

# Diplomado

## Representación Gráfica para Análisis de Datos en Data Science



10.000.12	10000
10.000.12	10000
10.000.12	10000



## Diplomado Representación Gráfica para Análisis de Datos en Data Science

- » Modalidad: **online**
- » Duración: **6 semanas**
- » Titulación: **TECH Universidad Tecnológica**
- » Dedicación: **16h/semana**
- » Horario: **a tu ritmo**
- » Exámenes: **online**
- » Dirigido a: **Graduados, Diplomados y Licenciados universitarios que hayan realizado una titulación en ingeniería informática.**

Acceso web: [www.techtitute.com/escuela-de-negocios/curso-universitario/representacion-grafica-analisis-datos-data-science](http://www.techtitute.com/escuela-de-negocios/curso-universitario/representacion-grafica-analisis-datos-data-science)

# Índice

01

Bienvenida

---

*pág. 4*

02

¿Por qué estudiar en TECH?

---

*pág. 6*

03

¿Por qué nuestro programa?

---

*pág. 10*

04

Objetivos

---

*pág. 14*

05

Estructura y contenido

---

*pág. 18*

06

Metodología

---

*pág. 24*

07

Perfil de nuestros alumnos

---

*pág. 32*

08

Dirección del curso

---

*pág. 36*

09

Impacto para tu carrera

---

*pág. 40*

10

Beneficios para tu empresa

---

*pág. 44*

11

Titulación

---

*pág. 48*

# 01

# Bienvenida

Es innegable la enorme cantidad de datos que genera una empresa, aumentando cada año. Esto dificulta la tarea de los directivos e ingenieros al momento de analizarlos e interpretarlos. Con este programa, se mostrará algunas alternativas viables a este problema, ayudando a los estudiantes a desarrollar habilidades críticas y gerenciales para elegir un método apropiado a la empresa. De esta forma, y empleando casos prácticos, se comenzará un análisis en los fundamentos teóricos del *Data Science* para luego realizar un estudio de las distintas representaciones gráficas y la manera de visualizarlas.



Diplomado en Representación Gráfica para Análisis de Datos en Data Science.  
TECH Universidad Tecnológica



“

*Aplica los principios de la Gestalt a la representación gráfica del dato y conviértete en un referente para tu empresa”*

02

# ¿Por qué estudiar en TECH?

TECH es la mayor escuela de negocio 100% online del mundo. Se trata de una Escuela de Negocios de élite, con un modelo de máxima exigencia académica. Un centro de alto rendimiento internacional y de entrenamiento intensivo en habilidades directivas.



“

*TECH es una universidad de vanguardia tecnológica, que pone todos sus recursos al alcance del alumno para ayudarlo a alcanzar el éxito empresarial”*



## En TECH Universidad Tecnológica



### Innovación

La universidad ofrece un modelo de aprendizaje en línea que combina la última tecnología educativa con el máximo rigor pedagógico. Un método único con el mayor reconocimiento internacional que aportará las claves para que el alumno pueda desarrollarse en un mundo en constante cambio, donde la innovación debe ser la apuesta esencial de todo empresario.

“Caso de Éxito Microsoft Europa” por incorporar en los programas un novedoso sistema de multivideo interactivo.



### Máxima exigencia

El criterio de admisión de TECH no es económico. No se necesita realizar una gran inversión para estudiar en esta universidad. Eso sí, para titularse en TECH, se podrán a prueba los límites de inteligencia y capacidad del alumno. El listón académico de esta institución es muy alto...

**95%**

de los alumnos de TECH finaliza sus estudios con éxito



### Networking

En TECH participan profesionales de todos los países del mundo, de tal manera que el alumno podrá crear una gran red de contactos útil para su futuro.

**+100.000**

directivos capacitados cada año

**+200**

nacionalidades distintas



### Empowerment

El alumno crecerá de la mano de las mejores empresas y de profesionales de gran prestigio e influencia. TECH ha desarrollado alianzas estratégicas y una valiosa red de contactos con los principales actores económicos de los 7 continentes.

**+500**

acuerdos de colaboración con las mejores empresas



### Talento

Este programa es una propuesta única para sacar a la luz el talento del estudiante en el ámbito empresarial. Una oportunidad con la que podrá dar a conocer sus inquietudes y su visión de negocio.

TECH ayuda al alumno a enseñar al mundo su talento al finalizar este programa.



### Contexto Multicultural

Estudiando en TECH el alumno podrá disfrutar de una experiencia única. Estudiará en un contexto multicultural. En un programa con visión global, gracias al cual podrá conocer la forma de trabajar en diferentes lugares del mundo, recopilando la información más novedosa y que mejor se adapta a su idea de negocio.

Los alumnos de TECH provienen de más de 200 nacionalidades.



TECH busca la excelencia y, para ello, cuenta con una serie de características que hacen de esta una universidad única:



### Análisis

---

En TECH se explora el lado crítico del alumno, su capacidad de cuestionarse las cosas, sus competencias en resolución de problemas y sus habilidades interpersonales.



### Excelencia académica

---

En TECH se pone al alcance del alumno la mejor metodología de aprendizaje online. La universidad combina el método *Relearning* (metodología de aprendizaje de posgrado con mejor valoración internacional) con el Estudio de Caso. Tradición y vanguardia en un difícil equilibrio, y en el contexto del más exigente itinerario académico.



### Economía de escala

---

TECH es la universidad online más grande del mundo. Tiene un portfolio de más de 10.000 posgrados universitarios. Y en la nueva economía, **volumen + tecnología = precio disruptivo**. De esta manera, se asegura de que estudiar no resulte tan costoso como en otra universidad.



### Aprende con los mejores

---

El equipo docente de TECH explica en las aulas lo que le ha llevado al éxito en sus empresas, trabajando desde un contexto real, vivo y dinámico. Docentes que se implican al máximo para ofrecer una especialización de calidad que permita al alumno avanzar en su carrera y lograr destacar en el ámbito empresarial.

Profesores de 20 nacionalidades diferentes.



*En TECH tendrás acceso a los análisis de casos más rigurosos y actualizados del panorama académico*

03

# ¿Por qué nuestro programa?

Realizar el programa de TECH supone multiplicar las posibilidades de alcanzar el éxito profesional en el ámbito de la alta dirección empresarial.

Es todo un reto que implica esfuerzo y dedicación, pero que abre las puertas a un futuro prometedor. El alumno aprenderá de la mano del mejor equipo docente y con la metodología educativa más flexible y novedosa.



“

*Contamos con el más prestigioso cuadro docente y el temario más completo del mercado, lo que nos permite ofrecerte una capacitación de alto nivel académico”*

Este programa aportará multitud de ventajas laborales y personales, entre ellas las siguientes:

01

### Dar un impulso definitivo a la carrera del alumno

Estudiando en TECH el alumno podrá tomar las riendas de su futuro y desarrollar todo su potencial. Con la realización de este programa adquirirá las competencias necesarias para lograr un cambio positivo en su carrera en poco tiempo.

*El 70% de los participantes de esta especialización logra un cambio positivo en su carrera en menos de 2 años.*

02

### Desarrollar una visión estratégica y global de la empresa

TECH ofrece una profunda visión de dirección general para entender cómo afecta cada decisión a las distintas áreas funcionales de la empresa.

*Nuestra visión global de la empresa mejorará tu visión estratégica.*

03

### Consolidar al alumno en la alta gestión empresarial

Estudiar en TECH supone abrir las puertas de hacia panorama profesional de gran envergadura para que el alumno se posicione como directivo de alto nivel, con una amplia visión del entorno internacional.

*Trabajarás más de 100 casos reales de alta dirección.*

04

### Asumir nuevas responsabilidades

Durante el programa se muestran las últimas tendencias, avances y estrategias, para que el alumno pueda llevar a cabo su labor profesional en un entorno cambiante.

*El 45% de los alumnos consigue ascender en su puesto de trabajo por promoción interna.*

05

### Acceso a una potente red de contactos

TECH interrelaciona a sus alumnos para maximizar las oportunidades. Estudiantes con las mismas inquietudes y ganas de crecer. Así, se podrán compartir socios, clientes o proveedores.

*Encontrarás una red de contactos imprescindible para tu desarrollo profesional.*

06

### Desarrollar proyectos de empresa de una forma rigurosa

El alumno obtendrá una profunda visión estratégica que le ayudará a desarrollar su propio proyecto, teniendo en cuenta las diferentes áreas de la empresa.

*El 20% de nuestros alumnos desarrolla su propia idea de negocio.*

07

### Mejorar *soft skills* y habilidades directivas

TECH ayuda al estudiante a aplicar y desarrollar los conocimientos adquiridos y mejorar en sus habilidades interpersonales para ser un líder que marque la diferencia.

*Mejora tus habilidades de comunicación y liderazgo y da un impulso a tu profesión.*

08

### Formar parte de una comunidad exclusiva

El alumno formará parte de una comunidad de directivos de élite, grandes empresas, instituciones de renombre y profesores cualificados procedentes de las universidades más prestigiosas del mundo: la comunidad TECH Universidad Tecnológica.

*Te damos la oportunidad de especializarte con un equipo de profesores de reputación internacional.*

# 04 Objetivos

El objetivo principal de este programa es preparar a los ingenieros informáticos para afrontar una serie de situaciones laborales que requieran de la presentación de un banco de datos resumidos y organizados. Será esta habilidad su punto de mejora hacia un puesto directivo dentro del departamento de tecnología.



“

*La representación gráfica de los datos proporciona una mejor lectura e interpretación”*



**TECH hace suyos los objetivos de sus alumnos.  
Trabajan conjuntamente para conseguirlos.**

El Diplomado en Representación Gráfica para Análisis de Datos en Data Science capacitará al alumno para:

01

Llevar a cabo las principales fases de un proceso de Ciencia de Datos, la representación gráfica de datos para su análisis exploratorio

04


Generar conocimiento especializado en representación y analítica de datos

02

Desarrollar las bases teóricas para realizar las representaciones gráficas más adecuadas de cara a la aplicación de técnicas de Ciencia de Datos

03

Examinar los tipos de representación más usados y las aplicaciones informáticas comerciales más extendidas en el mundo empresarial



05

Examinar los diferentes tipos de datos agrupados

06

Establecer las representaciones gráficas más usadas en diferentes ámbitos

07

Determinar los principios del diseño en la visualización de datos

08

Presentar la narrativa gráfica como herramienta



05

# Estructura y contenido

El contenido del Diplomado en Representación gráfica para análisis de datos e Data Science está diseñado a medida de las necesidades del estudiante. Para ello, se cuenta con un grupo de experto único para ayudar ingeniero a desarrollar su máximo potencial en su ambiente laboral.



“

*El dato se transforma y cambia  
contantemente. Con este programa  
aprenderás a representarlo y analizarlo”*

## Plan de estudios

El Diplomado en Representación Gráfica para Análisis de Datos en Data Science de TECH Universidad Tecnológica, se convertirá en una experiencia completa que ayudará a los estudiantes a generar un conocimiento especializado en representación y analítica de datos.

Este programa ha sido pensado para favorecer las competencias directivas que todo ingeniero informático debe poseer si desea avanzar en su carrera profesional.

Por este motivo, en cada clase tendrá la oportunidad de aprender, por medio de casos prácticos, las herramientas indispensables para la representación gráfica de la información. Para ello, contará también con distintas modalidades como el “Análisis Exploratorio de Datos” o los fundamentos teóricos de la Gestalt.

Mediante casos prácticos, los estudiantes comprenderán mucho mejor los conocimientos impartidos. A su vez se les alentará a alcanzar la excelencia en el ámbito de la dirección y gestión de un departamento de tecnología en una empresa. Así, entenderán las necesidades del negocio y serán capaz de proponer nuevas e innovadoras estrategias.

Este Diplomado se desarrolla a lo largo de 6 semanas con 1 módulo de estudio:

### Módulo 1

### Representación gráfica para análisis de datos

### ¿Dónde, cuándo y cómo se imparte?

TECH ofrece la posibilidad de desarrollar este Diplomado en Representación Gráfica para Análisis de Datos en Data Science de manera totalmente online. Durante las 6 semanas que dura la especialización, el alumno podrá acceder a todos los contenidos de este programa en cualquier momento, lo que le permitirá autogestionar su tiempo de estudio.

*Una experiencia educativa única, clave y decisiva para impulsar tu desarrollo profesional y dar el salto definitivo.*



**Módulo 1. Representación gráfica para análisis de datos**

**1.1. Análisis Exploratorio**

- 1.1.1. Representación para análisis de información
- 1.1.2. El valor de la representación gráfica
- 1.1.3. Nuevos paradigmas de la representación gráfica

**1.2. Optimización para Ciencia de Datos**

- 1.2.1. La gama cromática y el diseño
- 1.2.2. La Gestalt en la representación gráfica
- 1.2.3. Errores a evitar y consejos

**1.3. Fuentes de datos básicos**

- 1.3.1. Para representación de calidad
- 1.3.2. Para representación de cantidad
- 1.3.3. Para representación de tiempo

**1.4. Fuentes de datos complejos**

- 1.4.1. Archivos, listados y BBDD
- 1.4.2. Datos abiertos
- 1.4.3. Datos de generación continua

**1.5. Tipos de gráficas**

- 1.5.1. Representaciones básicas
- 1.5.2. Representación de bloques
- 1.5.3. Representación para análisis de dispersión
- 1.5.4. Representaciones circulares
- 1.5.5. Representaciones burbujas
- 1.5.6. Representaciones geográficas

**1.6. Tipos de visualización**

- 1.6.1. Comparativas y relacional
- 1.6.2. Distribución
- 1.6.3. Jerárquica

**1.7. Diseño de informes con representación gráfica**

- 1.7.1. Aplicación de gráficas en informes de marketing
- 1.7.2. Aplicación de gráficas en cuadros de mando y KPI's
- 1.7.3. Aplicación de gráficas en planes estratégicos
- 1.7.4. Otros usos: ciencia, salud, negocio

**1.8. Narración gráfica**

- 1.8.1. La narración gráfica
- 1.8.2. Evolución
- 1.8.3. Utilidad

**1.9. Herramientas orientadas a visualización**

- 1.9.1. Herramientas avanzadas
- 1.9.2. Software en línea
- 1.9.3. *Open Source*

**1.10. Nuevas tecnologías en la visualización de datos**

- 1.10.1. Sistemas para virtualización de la realidad
- 1.10.2. Sistemas para aumento y mejora de la realidad
- 1.10.3. Sistemas inteligentes





“

*Supera tus objetivos y aprende  
cuales son las nuevas tecnologías  
que ayudan a visualizar la  
información de una empresa”*

06

# Metodología

Este programa de capacitación ofrece una forma diferente de aprender. Nuestra metodología se desarrolla a través de un modo de aprendizaje de forma cíclica: ***el Relearning.***

Este sistema de enseñanza es utilizado, por ejemplo, en las facultades de medicina más prestigiosas del mundo y se ha considerado uno de los más eficaces por publicaciones de gran relevancia como el ***New England Journal of Medicine.***







“

*Descubre el Relearning, un sistema que abandona el aprendizaje lineal convencional para llevarte a través de sistemas cíclicos de enseñanza: una forma de aprender que ha demostrado su enorme eficacia, especialmente en las materias que requieren memorización”*

## TECH Business School emplea el Estudio de Caso para contextualizar todo el contenido

Nuestro programa ofrece un método revolucionario de desarrollo de habilidades y conocimientos. Nuestro objetivo es afianzar competencias en un contexto cambiante, competitivo y de alta exigencia.

“

*Con TECH podrás experimentar una forma de aprender que está moviendo los cimientos de las universidades tradicionales de todo el mundo”*



*Este programa te prepara para afrontar retos empresariales en entornos inciertos y lograr el éxito de tu negocio.*





*Nuestro programa te prepara para afrontar nuevos retos en entornos inciertos y lograr el éxito en tu carrera.*

## Un método de aprendizaje innovador y diferente

El presente programa de TECH es una enseñanza intensiva, creada desde 0 para proponerle al directivo retos y decisiones empresariales de máximo nivel, ya sea en el ámbito nacional o internacional. Gracias a esta metodología se impulsa el crecimiento personal y profesional, dando un paso decisivo para conseguir el éxito. El método del caso, técnica que sienta las bases de este contenido, garantiza que se sigue la realidad económica, social y empresarial más vigente.

“ *Aprenderás, mediante actividades colaborativas y casos reales, la resolución de situaciones complejas en entornos empresariales reales* ”

El método del caso ha sido el sistema de aprendizaje más utilizado por las mejores escuelas de negocios del mundo desde que éstas existen. Desarrollado en 1912 para que los estudiantes de Derecho no solo aprendiesen las leyes a base de contenidos teóricos, el método del caso consistió en presentarles situaciones complejas reales para que tomaran decisiones y emitieran juicios de valor fundamentados sobre cómo resolverlas.

En 1924 se estableció como método estándar de enseñanza en Harvard.

Ante una determinada situación, ¿qué debería hacer un profesional? Esta es la pregunta a la que nos enfrentamos en el método del caso, un método de aprendizaje orientado a la acción. A lo largo del programa, los estudiantes se enfrentarán a múltiples casos reales.

Deberán integrar todos sus conocimientos, investigar, argumentar y defender sus ideas y decisiones.

## Relearning Methodology

TECH aúna de forma eficaz la metodología del Estudio de Caso con un sistema de aprendizaje 100% online basado en la reiteración, que combina elementos didácticos diferentes en cada lección.

Potenciamos el Estudio de Caso con el mejor método de enseñanza 100% online: el Relearning.

*Nuestro sistema online te permitirá organizar tu tiempo y tu ritmo de aprendizaje, adaptándolo a tus horarios. Podrás acceder a los contenidos desde cualquier dispositivo fijo o móvil con conexión a internet.*

En TECH aprenderás con una metodología vanguardista concebida para capacitar a los directivos del futuro. Este método, a la vanguardia pedagógica mundial, se denomina Relearning.

Nuestra escuela de negocios es la única en habla hispana licenciada para emplear este exitoso método. En 2019, conseguimos mejorar los niveles de satisfacción global de nuestros alumnos (calidad docente, calidad de los materiales, estructura del curso, objetivos...) con respecto a los indicadores de la mejor universidad online en español.





En nuestro programa, el aprendizaje no es un proceso lineal, sino que sucede en espiral (aprender, desaprender, olvidar y reaprender). Por eso, combinamos cada uno de estos elementos de forma concéntrica. Con esta metodología se han capacitado más de 650.000 graduados universitarios con un éxito sin precedentes en ámbitos tan distintos como la bioquímica, la genética, la cirugía, el derecho internacional, las habilidades directivas, las ciencias del deporte, la filosofía, el derecho, la ingeniería, el periodismo, la historia o los mercados e instrumentos financieros. Todo ello en un entorno de alta exigencia, con un alumnado universitario de un perfil socioeconómico alto y una media de edad de 43,5 años.

*El Relearning te permitirá aprender con menos esfuerzo y más rendimiento, implicándote más en tu especialización, desarrollando el espíritu crítico, la defensa de argumentos y el contraste de opiniones: una ecuación directa al éxito.*

A partir de la última evidencia científica en el ámbito de la neurociencia, no solo sabemos organizar la información, las ideas, las imágenes y los recuerdos, sino que sabemos que el lugar y el contexto donde hemos aprendido algo es fundamental para que seamos capaces de recordarlo y almacenarlo en el hipocampo, para retenerlo en nuestra memoria a largo plazo.

De esta manera, y en lo que se denomina Neurocognitive context-dependent e-learning, los diferentes elementos de nuestro programa están conectados con el contexto donde el participante desarrolla su práctica profesional.



Este programa ofrece los mejores materiales educativos, preparados a conciencia para los profesionales:



#### Material de estudio

Todos los contenidos didácticos son creados por los especialistas que van a impartir el curso, específicamente para él, de manera que el desarrollo didáctico sea realmente específico y concreto.

Estos contenidos son aplicados después al formato audiovisual, para crear el método de trabajo online de TECH. Todo ello, con las técnicas más novedosas que ofrecen piezas de gran calidad en todos y cada uno los materiales que se ponen a disposición del alumno.



#### Clases magistrales

Existe evidencia científica sobre la utilidad de la observación de terceros expertos.

El denominado Learning from an Expert afianza el conocimiento y el recuerdo, y genera seguridad en las futuras decisiones difíciles.



#### Prácticas de habilidades directivas

Realizarán actividades de desarrollo de competencias directivas específicas en cada área temática. Prácticas y dinámicas para adquirir y desarrollar las destrezas y habilidades que un alto directivo precisa desarrollar en el marco de la globalización que vivimos.



#### Lecturas complementarias

Artículos recientes, documentos de consenso y guías internacionales, entre otros. En la biblioteca virtual de TECH el estudiante tendrá acceso a todo lo que necesita para completar su capacitación.





#### Case studies

Completarán una selección de los mejores casos de estudio elegidos expresamente para esta titulación. Casos presentados, analizados y tutorizados por los mejores especialistas en alta dirección del panorama internacional.



#### Resúmenes interactivos

El equipo de TECH presenta los contenidos de manera atractiva y dinámica en píldoras multimedia que incluyen audios, vídeos, imágenes, esquemas y mapas conceptuales con el fin de afianzar el conocimiento. Este exclusivo sistema educativo para la presentación de contenidos multimedia fue premiado por Microsoft como "Caso de éxito en Europa".



#### Testing & Retesting

Se evalúan y reevalúan periódicamente los conocimientos del alumno a lo largo del programa, mediante actividades y ejercicios evaluativos y autoevaluativos para que, de esta manera, el estudiante compruebe cómo va consiguiendo sus metas.



07

# Perfil de nuestros alumnos

El estudiante egresado de TECH, es un profesional capacitado para afrontar cualquier reto laboral. Siendo analítico, crítico e ingenioso, logra proponer soluciones innovadoras en su equipo de trabajo. Esto lo hace capaz de dirigir un equipo de trabajo de excelencia. Por ello, este programa está pensado para aquellos ingenieros informáticos que busquen ir un paso más allá en sus carreras.





“

*Demuestra tu talento y liderazgo. No te quedes atrás y capacítate con nosotros”*

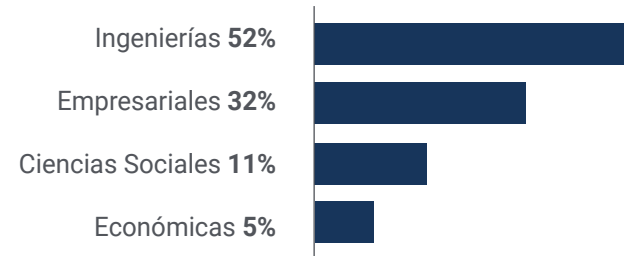
## Edad media

Entre **35** y **45** años

## Años de experiencia



## Formación

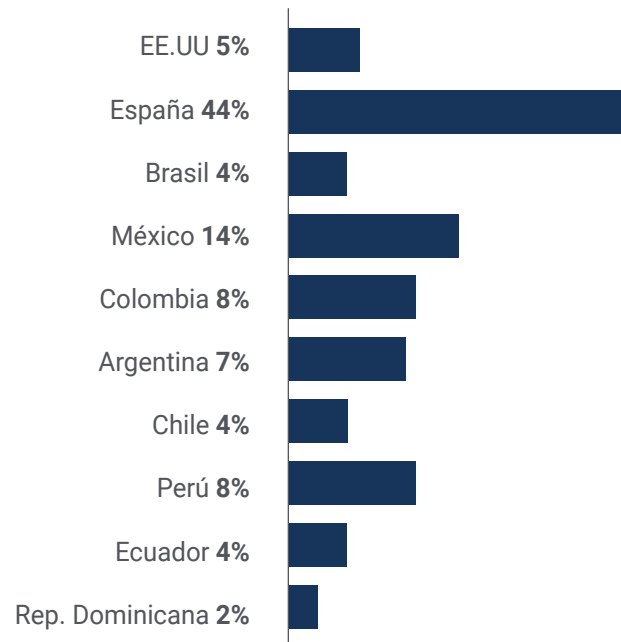


## Perfil académico





## Distribución geográfica



## Samuel Giral

Team Leader de IT

*“Representar correctamente la información y la data es fundamental para hacer crecer cualquier departamento en una empresa. Mostrarlos de una manera “entendible” requiere conocer ciertas técnicas y herramientas que este curso proporciona. Por eso, este programa ha significado un cambio radical en mi carrera, lo recomiendo, además, por su modalidad online”*

08

# Dirección del curso

Este Diplomado cuenta con selecto grupo de expertos con múltiples años de experiencia en el desarrollo y análisis de datos. Así, entre todos, han creado un programa que potenciarán las habilidades de los estudiantes de una manera práctica y didáctica.





“

*Aprende de los mejores y verás  
que recibes el reconocimiento que  
mereces como un líder de gran nivel”*

## Dirección



### **Dr. Peralta Martín-Palomino, Arturo**

- ♦ CEO y CTO en Prometheus Global Solutions
- ♦ CTO en Korporate Technologies en Korporate Technologies
- ♦ CTO en AI Shephers GmbH
- ♦ Doctor en Ingeniería Informática por la Universidad de Castilla la Mancha
- ♦ Doctor en Economía, Empresas y Finanzas por la Universidad Camilo José Cela. Premio Extraordinario de Doctorado
- ♦ Doctor en Psicología por la Universidad de Castilla la Mancha
- ♦ Máster en Tecnologías Informáticas Avanzadas por la Universidad de Castilla la Mancha
- ♦ Máster MBA+E (Máster en Administración de Empresas e Ingeniería de Organización) por la Universidad de Castilla la Mancha
- ♦ Profesor asociado, con docencia en Grado y Máster en Ingeniería Informática, en Universidad de Castilla la Mancha
- ♦ Profesor de Máster en Big Data y Data Science en Universidad Internacional de Valencia
- ♦ Profesor de Máster en Industria 4.0 y del Máster en Diseño Industrial y Desarrollo de producto
- ♦ Miembro del Grupo de Investigación SMILe de la Universidad de Castilla la Mancha



## Profesores

### Dña. Martínez Cerrato, Yésica

- ◆ Técnico de producto de seguridad electrónica en Securitas Seguridad España
- ◆ Analista de inteligencia Empresarial en Ricopia Technologies (Alcalá de Henares)  
Grado en Ingeniería Electrónica de Comunicaciones en Escuela Politécnica Superior, Universidad de Alcalá
- ◆ Responsable de formar a las nuevas incorporaciones respecto a los softwares de gestión comercial (CRM, ERP, INTRANET), producto y procedimientos en Ricopia Technologies (Alcalá de Henares)
- ◆ Responsable de formar a nuevos becarios incorporados a las Aulas de Informática en la Universidad de Alcalá
- ◆ Gestora de proyectos en el área de Integración de Grandes Cuentas en Correos y Telégrafos (Madrid)
- ◆ Técnico Informático-Responsable aulas informáticas OTEC, Universidad de Alcalá (Alcalá de Henares)
- ◆ Profesora de clases de Informática en Asociación ASALUMA (Alcalá de Henares)
- ◆ Beca de formación como Técnico Informático en OTEC, Universidad de Alcalá (Alcalá de Henares)



09

# Impacto para tu carrera

Realizar este programa supone una gran inversión económica, profesional y, por supuesto, personal, de la cual TECH es consciente. El objetivo final de llevar a cabo este gran esfuerzo debe ser el de conseguir crecer profesionalmente en el campo de interés de los estudiantes.



A large, stylized red outline of a double quotation mark, positioned to the left of the testimonial text.

*Este programa se  
convertirá en tu mejor  
inversión académica”*

## ¿Estás preparado para dar el salto? Una excelente mejora profesional te espera

El Diplomado en Representación Gráfica para Análisis de Datos en Data Science de TECH Universidad Tecnológica es un programa intensivo que prepara para afrontar retos y decisiones empresariales en el ámbito del análisis del dato. Su objetivo principal es favorecer su crecimiento personal y profesional. Ayudarles a conseguir el éxito.

Si un estudiante quiere superarse a sí mismo, conseguir un cambio positivo a nivel profesional y relacionarse con los mejores, este es su sitio.

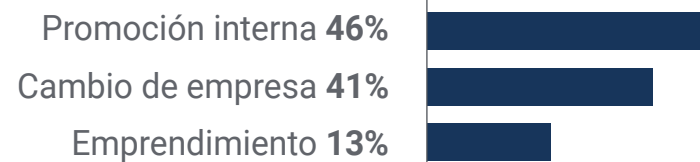
*Analiza distintos softwares para el graficado y análisis exploratorio de dato.*

*Si quieres lograr un cambio positivo en tu profesión, el Diplomado en Representación Gráfica para Análisis de Datos en Data Science te ayudará a conseguirlo.*

### Momento del cambio



### Tipo de cambio



## Mejora salarial

---

La realización de este programa supone para nuestros alumnos un incremento salarial de más del **25%**



10

# Beneficios para tu empresa

El Diplomado en Representación Gráfica para Análisis de Datos en Data Science contribuye a elevar el talento de la organización a su máximo potencial mediante la capacitación de líderes de alto nivel.

Participar en este programa supone una oportunidad única para acceder a una red de contactos potente en la que encontrar futuros socios profesionales, clientes o proveedores.







“

*Transforma tu carrera.  
Es momento de dar el  
paso hacia la excelencia”*

Desarrollar y retener el talento en las empresas es la mejor inversión a largo plazo.

01

### **Crecimiento del talento y del capital intelectual**

El profesional aportará a la empresa nuevos conceptos, estrategias y perspectivas que pueden provocar cambios relevantes en la organización.

---

02

### **Retención de directivos de alto potencial evitando la fuga de talentos**

Este programa refuerza el vínculo de la empresa con el profesional y abre nuevas vías de crecimiento profesional dentro de la misma.

03

### **Construcción de agentes de cambio**

El estudiante será capaz de tomar decisiones en momentos de incertidumbre y crisis, ayudando a la organización a superar los obstáculos.

---

04

### **Incremento de las posibilidades de expansión internacional**

Gracias a este programa, la empresa entrará en contacto con los principales mercados de la economía mundial.

05

### **Desarrollo de proyectos propios**

El profesional puede trabajar en un proyecto real o desarrollar nuevos proyectos en el ámbito de I+D o Desarrollo de Negocio de su compañía.

---

06

### **Aumento de la competitividad**

Este Diplomado dotará a sus profesionales de competencias para asumir los nuevos desafíos e impulsar así la organización.



11

# Titulación

El Diplomado en Representación Gráfica para Análisis de Datos en Data Science garantiza, además de la capacitación más rigurosa y actualizada, el acceso a un título de Diplomado expedido por TECH Universidad Tecnológica.



“

*Supera con éxito este programa y  
recibe tu titulación universitaria sin  
desplazamientos ni farragosos trámites”*

Este **Diplomado en Representación Gráfica para Análisis de Datos en Data Science** contiene el programa más completo y actualizado del mercado.

Tras la superación de la evaluación, el alumno recibirá por correo postal\* con acuse de recibo su correspondiente título de **Curso Universitario** emitido por **TECH Universidad Tecnológica**.

El título expedido por **TECH Universidad Tecnológica** expresará la calificación que haya obtenido en el Curso Universitario, y reunirá los requisitos comúnmente exigidos por las bolsas de trabajo, oposiciones y comités evaluadores de carreras profesionales.

Título: **Diplomado en Representación Gráfica para Análisis de Datos en Data Science**

N.º Horas Oficiales: **150 h.**



\*Apostilla de La Haya. En caso de que el alumno solicite que su título en papel recabe la Apostilla de La Haya, TECH EDUCATION realizará las gestiones oportunas para su obtención, con un coste adicional.





## Diplomado

### Representación Gráfica para Análisis de Datos en Data Science

- » Modalidad: online
- » Duración: 6 semanas
- » Titulación: TECH Universidad Tecnológica
- » Dedicación: 16h/semana
- » Horario: a tu ritmo
- » Exámenes: online

# Diplomado

## Representación Gráfica para Análisis de Datos en Data Science