Curso Universitario
Visualización de Datos

tech universidad

Curso Universitario
Visualización de Datos

- Modalidad: **online**
- Duración: **6 semanas**
- Titulación: **TECH Universidad**
- Acreditación: **6 ECTS**
- Horario: **a tu ritmo**
- Exámenes: **online**
- Dirigido a: **ingenieros Informáticos que deseen reorientar su trabajo hacia el mundo de la inteligencia de negocio, o profesionales consolidados en el ámbito del BI que requieran actualizar, profundizar y mejorar sus capacidades y conocimientos**

Acceso web: **www.techtitute.com/escuela-negocios/curso-universitario/visualizacion-datos**

Índice

01 Bienvenida — pág. 4

02 ¿Por qué estudiar en TECH? — pág. 6

03 ¿Por qué nuestro programa? — pág. 10

04 Objetivos — pág. 14

05 Estructura y contenido — pág. 18

06 Metodología de estudio — pág. 24

07 Perfil de nuestros alumnos — pág. 34

08 Dirección del curso — pág. 38

09 Impacto para tu carrera — pág. 44

10 Beneficios para tu empresa — pág. 48

11 Titulación — pág. 52

01

Bienvenida

Vivimos en un mundo de datos complejos que necesitamos entender y la mejor forma de hacerlo es a través de las representaciones gráficas. Aquí es donde entra en juego la visualización de datos, aquella presentación de datos en formato gráfico que revela información inadvertida tras grandes conjuntos de datos *(Big Data)*, da respuestas rápidas y ayuda a entender con más facilidad la relación causa-efecto. Este programa innovador incluye una *Masterclass* complementaria, impartida por un reconocido especialista internacional en *Business Intelligence*. A través de ella, los empresarios verán potenciada su capacidad para enfrentar grandes desafíos y descubrir nuevas oportunidades laborales. Así, el egresado se sumergirá en un contenido multimedia enriquecedor, permitiéndole explorar cada detalle de esta fascinante disciplina en materia empresarial.

¡Estás a punto de vivir una experiencia sin igual! Benefíciate de una Masterclass exclusiva elaborada por un reconocido docente, especialista mundial en Business Intelligence"

02

¿Por qué estudiar en TECH?

TECH es la mayor escuela de negocio 100% online del mundo. Se trata de una Escuela de Negocios de élite, con un modelo de máxima exigencia académica. Un centro de alto rendimiento internacional y de entrenamiento intensivo en habilidades directivas.

TECH es una universidad de vanguardia tecnológica, que pone todos sus recursos al alcance del alumno para ayudarlo a alcanzar el éxito empresarial"

En TECH Universidad

Innovación

La universidad ofrece un modelo de aprendizaje en línea que combina la última tecnología educativa con el máximo rigor pedagógico. Un método único con el mayor reconocimiento internacional que aportará las claves para que el alumno pueda desarrollarse en un mundo en constante cambio, donde la innovación debe ser la apuesta esencial de todo empresario.

"Caso de Éxito Microsoft Europa" por incorporar en los programas un novedoso sistema de multivídeo interactivo.

Máxima exigencia

El criterio de admisión de TECH no es económico. No se necesita realizar una gran inversión para estudiar en esta universidad. Eso sí, para titularse en TECH, se podrán a prueba los límites de inteligencia y capacidad del alumno. El listón académico de esta institución es muy alto...

95% | **de los alumnos de TECH finaliza sus estudios con éxito**

Networking

En TECH participan profesionales de todos los países del mundo, de tal manera que el alumno podrá crear una gran red de contactos útil para su futuro.

+100.000
directivos capacitados cada año

+200
nacionalidades distintas

Empowerment

El alumno crecerá de la mano de las mejores empresas y de profesionales de gran prestigio e influencia. TECH ha desarrollado alianzas estratégicas y una valiosa red de contactos con los principales actores económicos de los 7 continentes.

+500 | **acuerdos de colaboración con las mejores empresas**

Talento

Este programa es una propuesta única para sacar a la luz el talento del estudiante en el ámbito empresarial. Una oportunidad con la que podrá dar a conocer sus inquietudes y su visión de negocio.

TECH ayuda al alumno a enseñar al mundo su talento al finalizar este programa.

Contexto Multicultural

Estudiando en TECH el alumno podrá disfrutar de una experiencia única. Estudiará en un contexto multicultural. En un programa con visión global, gracias al cual podrá conocer la forma de trabajar en diferentes lugares del mundo, recopilando la información más novedosa y que mejor se adapta a su idea de negocio.

Los alumnos de TECH provienen de más de 200 nacionalidades.

Aprende con los mejores

El equipo docente de TECH explica en las aulas lo que le ha llevado al éxito en sus empresas, trabajando desde un contexto real, vivo y dinámico. Docentes que se implican al máximo para ofrecer una especialización de calidad que permita al alumno avanzar en su carrera y lograr destacar en el ámbito empresarial.

Profesores de 20 nacionalidades diferentes.

> *En TECH tendrás acceso a los análisis de casos más rigurosos y actualizados del panorama académico"*

TECH busca la excelencia y, para ello, cuenta con una serie de características que hacen de esta una universidad única:

Análisis

En TECH se explora el lado crítico del alumno, su capacidad de cuestionarse las cosas, sus competencias en resolución de problemas y sus habilidades interpersonales.

Excelencia académica

En TECH se pone al alcance del alumno la mejor metodología de aprendizaje online. La universidad combina el método *Relearning* (metodología de aprendizaje de posgrado con mejor valoración internacional) con el Estudio de Caso. Tradición y vanguardia en un difícil equilibrio, y en el contexto del más exigente itinerario académico.

Economía de escala

TECH es la universidad online más grande del mundo. Tiene un portfolio de más de 10.000 posgrados universitarios. Y en la nueva economía, **volumen + tecnología = precio disruptivo**. De esta manera, se asegura de que estudiar no resulte tan costoso como en otra universidad.

03

¿Por qué nuestro programa?

Realizar el programa de TECH supone multiplicar las posibilidades de alcanzar el éxito profesional en el ámbito de la alta dirección empresarial.

Es todo un reto que implica esfuerzo y dedicación, pero que abre las puertas a un futuro prometedor. El alumno aprenderá de la mano del mejor equipo docente y con la metodología educativa más flexible y novedosa.

Contamos con el más prestigioso cuadro docente y el temario más completo del mercado, lo que nos permite ofrecerte una capacitación de alto nivel académico"

Este programa aportará multitud de ventajas laborales y personales, entre ellas las siguientes:

01 Dar un impulso definitivo a la carrera del alumno

Estudiando en TECH el alumno podrá tomar las riendas de su futuro y desarrollar todo su potencial. Con la realización de este programa adquirirá las competencias necesarias para lograr un cambio positivo en su carrera en poco tiempo.

El 70% de los participantes de esta especialización logra un cambio positivo en su carrera en menos de 2 años.

02 Desarrollar una visión estratégica y global de la empresa

TECH ofrece una profunda visión de dirección general para entender cómo afecta cada decisión a las distintas áreas funcionales de la empresa.

Nuestra visión global de la empresa mejorará tu visión estratégica.

03 Consolidar al alumno en la alta gestión empresarial

Estudiar en TECH supone abrir las puertas de hacia panorama profesional de gran envergadura para que el alumno se posicione como directivo de alto nivel, con una amplia visión del entorno internacional.

Trabajarás más de 100 casos reales de alta dirección.

04 Asumir nuevas responsabilidades

Durante el programa se muestran las últimas tendencias, avances y estrategias, para que el alumno pueda llevar a cabo su labor profesional en un entorno cambiante.

El 45% de los alumnos consigue ascender en su puesto de trabajo por promoción interna.

05

Acceso a una potente red de contactos

TECH interrelaciona a sus alumnos para maximizar las oportunidades. Estudiantes con las mismas inquietudes y ganas de crecer. Así, se podrán compartir socios, clientes o proveedores.

Encontrarás una red de contactos imprescindible para tu desarrollo profesional.

06

Desarrollar proyectos de empresa de una forma rigurosa

El alumno obtendrá una profunda visión estratégica que le ayudará a desarrollar su propio proyecto, teniendo en cuenta las diferentes áreas de la empresa.

El 20% de nuestros alumnos desarrolla su propia idea de negocio.

07

Mejorar *soft skills* y habilidades directivas

TECH ayuda al estudiante a aplicar y desarrollar los conocimientos adquiridos y mejorar en sus habilidades interpersonales para ser un líder que marque la diferencia.

Mejora tus habilidades de comunicación y liderazgo y da un impulso a tu profesión.

08

Formar parte de una comunidad exclusiva

El alumno formará parte de una comunidad de directivos de élite, grandes empresas, instituciones de renombre y profesores cualificados procedentes de las universidades más prestigiosas del mundo: la comunidad TECH Universidad.

Te damos la oportunidad de especializarte con un equipo de profesores de reputación internacional.

04

Objetivos

Este programa está diseñado para afianzar las capacidades del alumno en Visualización de Datos, además de desarrollar nuevas competencias y habilidades que serán imprescindibles en su desarrollo profesional y triunfo laboral enfocado a este entorno digital. Tras finalizar el programa, el profesional será capaz de elaborar una correcta visualización de los datos obtenidos de una empresa o negocio, sabiendo hacer un uso correcto de las gráficas y potenciando elementos a destacar. Todo ello desde una perspectiva innovadora y con una visión de negocio única enfocada a la gestión de datos de una empresa.

El futuro del análisis de datos puede estar en sus manos. Domine las herramientas para entender cómo hacer un buen uso de ellos y determine los modos de visualizarlos correctamente"

TECH hace suyos los objetivos de sus estudiantes.
Trabajan conjuntamente para conseguirlos.

El **Curso Universitario en Visualización de Datos** capacitará al estudiante para:

01 Analizar la Visualización de Datos, sus tipos y conjuntos

02 Determinar los elementos que componen una Visualización de Datos



03 Identificar los diferentes tipos de representación más usados en el análisis de datos y las herramientas que existen para aplicarla

04 Abordar el futuro del análisis de datos

05

Estructura y contenido

El Curso Universitario en Visualización de Datos es un programa excepcional que desafía al profesional dirigiendo su atención al éxito en este entorno competitivo en base a las posibilidades que ofrecen las herramientas de inteligencia empresarial enfocadas a la información de datos. Se trata de un programa que se ha estructurado de tal manera que el alumno no solo adquiere todas los conocimientos y competencias que necesita, también se presenta como una experiencia única y estimulante que le llevará a lo más alto de su capacidad profesional, convirtiéndose en una figura clave en cualquier empresa en la actualidad.

Aprenda a determinar cómo proponer, comunicar y elaborar modelos de negocio o de transformación de negocio justificando sus beneficios y su oportunidad para las organizaciones"

Plan de estudios

El Curso Universitario en Visualización de Datos de TECH Universidad es un programa intensivo que prepara al alumno para afrontar retos y decisiones estratégicas en el ámbito corporativo con herramientas de inteligencia empresarial en Visualización de Datos. Así, el contenido del programa está pensado para hacer uso de las posibles aplicaciones de Business Intelligence (BI) en la empresa.

A lo largo de 150 horas de preparación, el alumno analiza multitud de casos prácticos mediante el trabajo individual y en equipo. Se trata, por tanto, de una auténtica inmersión en situaciones reales de negocio.

De esta manera, este Curso Universitario trata en profundidad el concepto de la Visualización de Datos para implementarlo en la gestión empresarial de manera que reporte resultados positivos a la compañía, desde una perspectiva disruptiva, completa y actualizada, enfocada a la resolución de las verdaderas necesidades del mundo empresarial. Está diseñado, así, para formar a profesionales que entiendan el mundo Data con un enfoque estratégico, internacional e innovador.

Un plan pensado plenamente para el alumno, enfocado a su mejora profesional preparándole para alcanzar la excelencia. Un programa que entiende tanto las necesidades del estudiante como las de la empresa, mediante un contenido innovador basado en las últimas tendencias, apoyado por la mejor metodología educativa y un claustro excepcional.

Este Curso Universitario se desarrolla a lo largo de 6 semanas y se divide en 1 módulo:

Módulo 1 Visualización de datos

¿Dónde, cuándo y cómo se imparte?

TECH ofrece la posibilidad a sus alumnos de desarrollar este programa de manera totalmente online. Durante las 6 semanas que dura la capacitación, podrán acceder a todos los contenidos de este programa en cualquier momento, lo que les permitirá autogestionar su tiempo de estudio.

Una experiencia educativa única, clave y decisiva para impulsar tu desarrollo profesional y dar el salto definitivo.

Módulo 1. Visualización de datos

1.1. Visualización de datos
1.1.1. La visualización de datos
1.1.2. Importancia del análisis y la visualización de datos
1.1.3. Evolución

1.2. El diseño
1.2.1. Uso del color
1.2.2. Composición y tipografía
1.2.3. Recomendaciones

1.3. Tipos de Datos
1.3.1. Cualitativos
1.3.2. Cuantitativos
1.3.3. Datos temporales

1.4. Conjuntos de datos
1.4.1. Ficheros
1.4.2. Bases de datos
1.4.3. *Opendata*
1.4.4. Datos en *Streaming*

1.5. Tipos de representación comunes
1.5.1. De columnas
1.5.2. De barras
1.5.3. De líneas
1.5.4. De áreas
1.5.5. De dispersión

1.6. Tipos de representación avanzadas
1.6.1. Circulares
1.6.2. De anillos
1.6.3. De burbujas
1.6.4. Mapas

1.7. Aplicación por áreas
1.7.1. Ciencias políticas y sociología
1.7.2. Ciencia
1.7.3. Marketing
1.7.4. Salud y bienestar
1.7.5. Meteorología
1.7.6. Negocios y finanzas

1.8. *Storytelling*
1.8.1. Importancia del *storytelling*
1.8.2. Historia del *storytelling*
1.8.3. Aplicación del *storytelling*

1.9. Software para la visualización
1.9.1. Comerciales
1.9.2. Gratuitos
1.9.3. Online
1.9.4. Software libre

1.10. El futuro de la visualización de datos
1.10.1. Realidad virtual
1.10.2. Realidad aumentada
1.10.3. Inteligencia artificial

Identificar los ámbitos de aplicación del análisis de datos y presentar los principios del diseño de la Visualización de Datos serán dos de tus funciones estrella que lo harán destacar en el trabajo"

06

Metodología de estudio

TECH es la primera universidad en el mundo que combina la metodología de los ***case studies*** con el ***Relearning***, un sistema de aprendizaje 100% online basado en la reiteración dirigida.

Esta disruptiva estrategia pedagógica ha sido concebida para ofrecer a los profesionales la oportunidad de actualizar conocimientos y desarrollar competencias de un modo intensivo y riguroso. Un modelo de aprendizaje que coloca al estudiante en el centro del proceso académico y le otorga todo el protagonismo, adaptándose a sus necesidades y dejando de lado las metodologías más convencionales.

TECH te prepara para afrontar nuevos retos en entornos inciertos y lograr el éxito en tu carrera"

El alumno: la prioridad de todos los programas de TECH

En la metodología de estudios de TECH el alumno es el protagonista absoluto. Las herramientas pedagógicas de cada programa han sido seleccionadas teniendo en cuenta las demandas de tiempo, disponibilidad y rigor académico que, a día de hoy, no solo exigen los estudiantes sino los puestos más competitivos del mercado.

Con el modelo educativo asincrónico de TECH, es el alumno quien elige el tiempo que destina al estudio, cómo decide establecer sus rutinas y todo ello desde la comodidad del dispositivo electrónico de su preferencia. El alumno no tendrá que asistir a clases en vivo, a las que muchas veces no podrá acudir. Las actividades de aprendizaje las realizará cuando le venga bien. Siempre podrá decidir cuándo y desde dónde estudiar.

"En TECH NO tendrás clases en directo (a las que luego nunca puedes asistir)"

Los planes de estudios más exhaustivos a nivel internacional

TECH se caracteriza por ofrecer los itinerarios académicos más completos del entorno universitario. Esta exhaustividad se logra a través de la creación de temarios que no solo abarcan los conocimientos esenciales, sino también las innovaciones más recientes en cada área.

Al estar en constante actualización, estos programas permiten que los estudiantes se mantengan al día con los cambios del mercado y adquieran las habilidades más valoradas por los empleadores. De esta manera, quienes finalizan sus estudios en TECH reciben una preparación integral que les proporciona una ventaja competitiva notable para avanzar en sus carreras.

Y además, podrán hacerlo desde cualquier dispositivo, pc, tableta o smartphone.

"El modelo de TECH es asincrónico, de modo que te permite estudiar con tu pc, tableta o tu smartphone donde quieras, cuando quieras y durante el tiempo que quieras"

Case studies o Método del caso

El método del caso ha sido el sistema de aprendizaje más utilizado por las mejores escuelas de negocios del mundo. Desarrollado en 1912 para que los estudiantes de Derecho no solo aprendiesen las leyes a base de contenidos teóricos, su función era también presentarles situaciones complejas reales. Así, podían tomar decisiones y emitir juicios de valor fundamentados sobre cómo resolverlas. En 1924 se estableció como método estándar de enseñanza en Harvard.

Con este modelo de enseñanza es el propio alumno quien va construyendo su competencia profesional a través de estrategias como el *Learning by doing* o el *Design Thinking*, utilizadas por otras instituciones de renombre como Yale o Stanford.

Este método, orientado a la acción, será aplicado a lo largo de todo el itinerario académico que el alumno emprenda junto a TECH. De ese modo se enfrentará a múltiples situaciones reales y deberá integrar conocimientos, investigar, argumentar y defender sus ideas y decisiones. Todo ello con la premisa de responder al cuestionamiento de cómo actuaría al posicionarse frente a eventos específicos de complejidad en su labor cotidiana.

Método *Relearning*

En TECH los *case studies* son potenciados con el mejor método de enseñanza 100% online: el *Relearning*.

Este método rompe con las técnicas tradicionales de enseñanza para poner al alumno en el centro de la ecuación, proveyéndole del mejor contenido en diferentes formatos. De esta forma, consigue repasar y reiterar los conceptos clave de cada materia y aprender a aplicarlos en un entorno real.

En esta misma línea, y de acuerdo a múltiples investigaciones científicas, la reiteración es la mejor manera de aprender. Por eso, TECH ofrece entre 8 y 16 repeticiones de cada concepto clave dentro de una misma lección, presentada de una manera diferente, con el objetivo de asegurar que el conocimiento sea completamente afianzado durante el proceso de estudio.

El Relearning te permitirá aprender con menos esfuerzo y más rendimiento, implicándote más en tu especialización, desarrollando el espíritu crítico, la defensa de argumentos y el contraste de opiniones: una ecuación directa al éxito.

Un Campus Virtual 100% online con los mejores recursos didácticos

Para aplicar su metodología de forma eficaz, TECH se centra en proveer a los egresados de materiales didácticos en diferentes formatos: textos, vídeos interactivos, ilustraciones y mapas de conocimiento, entre otros. Todos ellos, diseñados por profesores cualificados que centran el trabajo en combinar casos reales con la resolución de situaciones complejas mediante simulación, el estudio de contextos aplicados a cada carrera profesional y el aprendizaje basado en la reiteración, a través de audios, presentaciones, animaciones, imágenes, etc.

Y es que las últimas evidencias científicas en el ámbito de las Neurociencias apuntan a la importancia de tener en cuenta el lugar y el contexto donde se accede a los contenidos antes de iniciar un nuevo aprendizaje. Poder ajustar esas variables de una manera personalizada favorece que las personas puedan recordar y almacenar en el hipocampo los conocimientos para retenerlos a largo plazo. Se trata de un modelo denominado *Neurocognitive context-dependent e-learning* que es aplicado de manera consciente en esta titulación universitaria.

Por otro lado, también en aras de favorecer al máximo el contacto mentor-alumno, se proporciona un amplio abanico de posibilidades de comunicación, tanto en tiempo real como en diferido (mensajería interna, foros de discusión, servicio de atención telefónica, email de contacto con secretaría técnica, chat y videoconferencia).

Asimismo, este completísimo Campus Virtual permitirá que el alumnado de TECH organice sus horarios de estudio de acuerdo con su disponibilidad personal o sus obligaciones laborales. De esa manera tendrá un control global de los contenidos académicos y sus herramientas didácticas, puestas en función de su acelerada actualización profesional.

"La modalidad de estudios online de este programa te permitirá organizar tu tiempo y tu ritmo de aprendizaje, adaptándolo a tus horarios"

La eficacia del método se justifica con cuatro logros fundamentales:

1. Los alumnos que siguen este método no solo consiguen la asimilación de conceptos, sino un desarrollo de su capacidad mental, mediante ejercicios de evaluación de situaciones reales y aplicación de conocimientos.
2. El aprendizaje se concreta de una manera sólida en capacidades prácticas que permiten al alumno una mejor integración en el mundo real.
3. Se consigue una asimilación más sencilla y eficiente de las ideas y conceptos, gracias al planteamiento de situaciones que han surgido de la realidad.
4. La sensación de eficiencia del esfuerzo invertido se convierte en un estímulo muy importante para el alumnado, que se traduce en un interés mayor en los aprendizajes y un incremento del tiempo dedicado a trabajar en el curso.

La metodología universitaria mejor valorada por sus alumnos

Los resultados de este innovador modelo académico son constatables en los niveles de satisfacción global de los egresados de TECH.

La valoración de los estudiantes sobre la calidad docente, calidad de los materiales, estructura del curso y sus objetivos es excelente. No en valde, la institución se convirtió en la universidad mejor valorada por sus alumnos según el índice global score, obteniendo un 4,9 de 5.

Accede a los contenidos de estudio desde cualquier dispositivo con conexión a Internet (ordenador, tablet, smartphone) gracias a que TECH está al día de la vanguardia tecnológica y pedagógica.

Podrás aprender con las ventajas del acceso a entornos simulados de aprendizaje y el planteamiento de aprendizaje por observación, esto es, Learning from an expert.

Así, en este programa estarán disponibles los mejores materiales educativos, preparados a conciencia:

Material de estudio

Todos los contenidos didácticos son creados por los especialistas que van a impartir el curso, específicamente para él, de manera que el desarrollo didáctico sea realmente específico y concreto.

Estos contenidos son aplicados después al formato audiovisual que creará nuestra manera de trabajo online, con las técnicas más novedosas que nos permiten ofrecerte una gran calidad, en cada una de las piezas que pondremos a tu servicio.

Prácticas de habilidades y competencias

Realizarás actividades de desarrollo de competencias y habilidades específicas en cada área temática. Prácticas y dinámicas para adquirir y desarrollar las destrezas y habilidades que un especialista precisa desarrollar en el marco de la globalización que vivimos.

Resúmenes interactivos

Presentamos los contenidos de manera atractiva y dinámica en píldoras multimedia que incluyen audio, vídeos, imágenes, esquemas y mapas conceptuales con el fin de afianzar el conocimiento.

Este sistema exclusivo educativo para la presentación de contenidos multimedia fue premiado por Microsoft como "Caso de éxito en Europa".

Lecturas complementarias

Artículos recientes, documentos de consenso, guías internacionales... En nuestra biblioteca virtual tendrás acceso a todo lo que necesitas para completar tu capacitación.

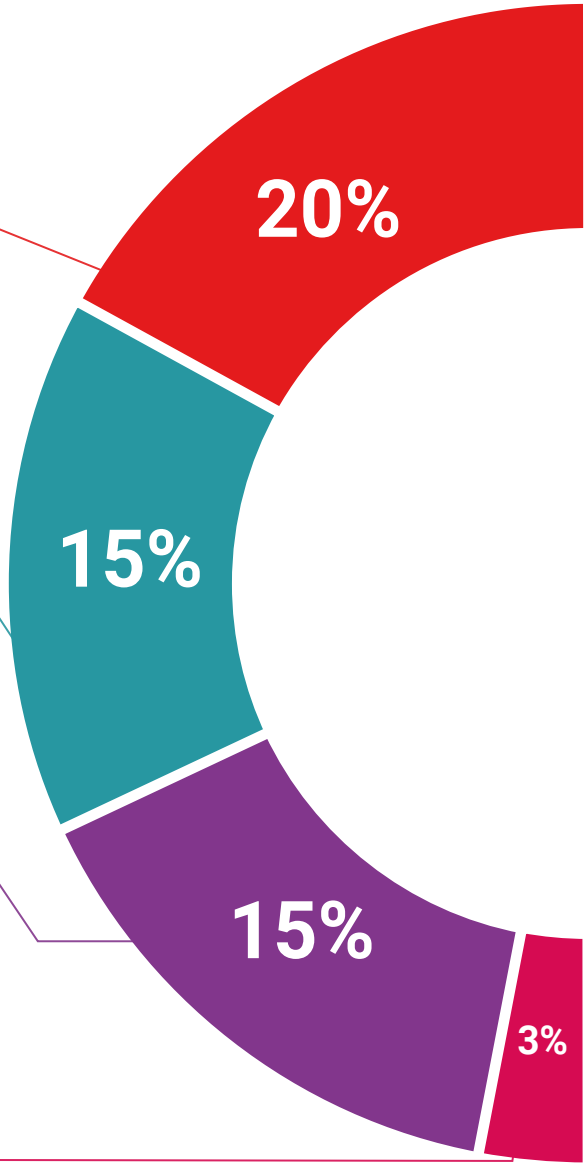

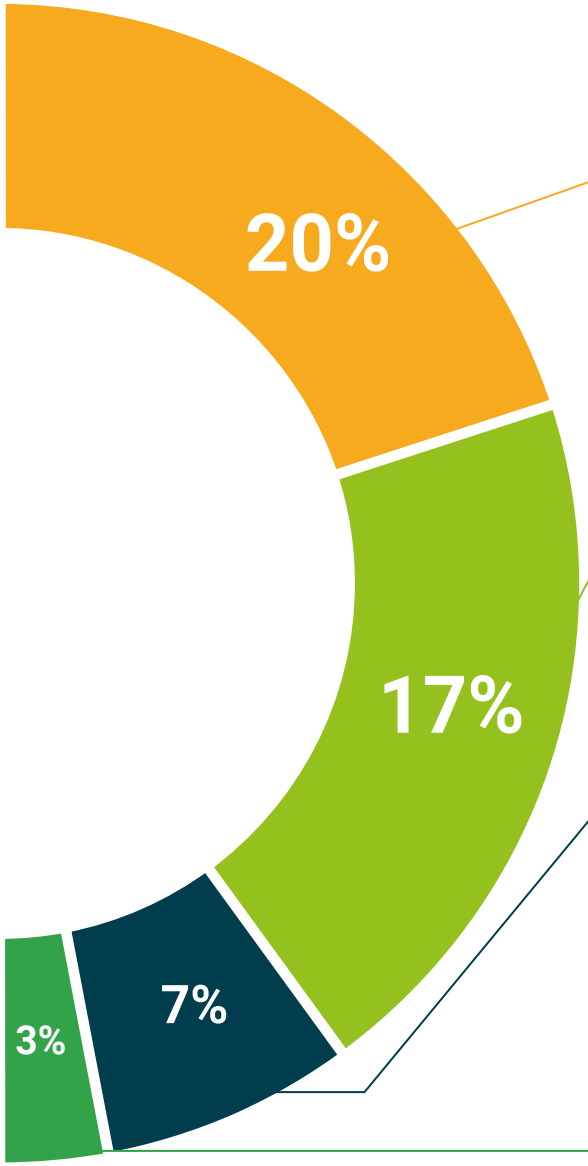

Case Studies

Completarás una selección de los mejores *case studies* de la materia. Casos presentados, analizados y tutorizados por los mejores especialistas del panorama internacional.

Testing & Retesting

Evaluamos y reevaluamos periódicamente tu conocimiento a lo largo del programa. Lo hacemos sobre 3 de los 4 niveles de la Pirámide de Miller.

Clases magistrales

Existe evidencia científica sobre la utilidad de la observación de terceros expertos.

El denominado *Learning from an expert* afianza el conocimiento y el recuerdo, y genera seguridad en nuestras futuras decisiones difíciles.

Guías rápidas de actuación

TECH ofrece los contenidos más relevantes del curso en forma de fichas o guías rápidas de actuación. Una manera sintética, práctica y eficaz de ayudar al estudiante a progresar en su aprendizaje.

07

Perfil de nuestros alumnos

El Curso Universitario en Visualización de Datos está dirigido a ingenieros informáticos que deseen reorientar su trabajo hacia el mundo de la inteligencia de negocio, o profesionales consolidados en el ámbito del BI que requieran actualizar, profundizar y mejorar sus capacidades y conocimientos en la Visualización de Datos.

Por otro lado, la diversidad de participantes con diferentes perfiles académicos y procedentes de múltiples nacionalidades conforma el enfoque multidisciplinar de este programa, de implicación global.

Además, también podrán realizar el Curso Universitario los profesionales que, siendo titulados universitarios en cualquier área, cuenten con una experiencia laboral de dos años en el campo de BI o empresariales.

Impulse sus capacidades en el mundo de los datos y crecerá laboralmente. TECH lo ayuda a conseguirlas y potenciarlas"

Edad media

Entre **35** y **45** años

Años de experiencia

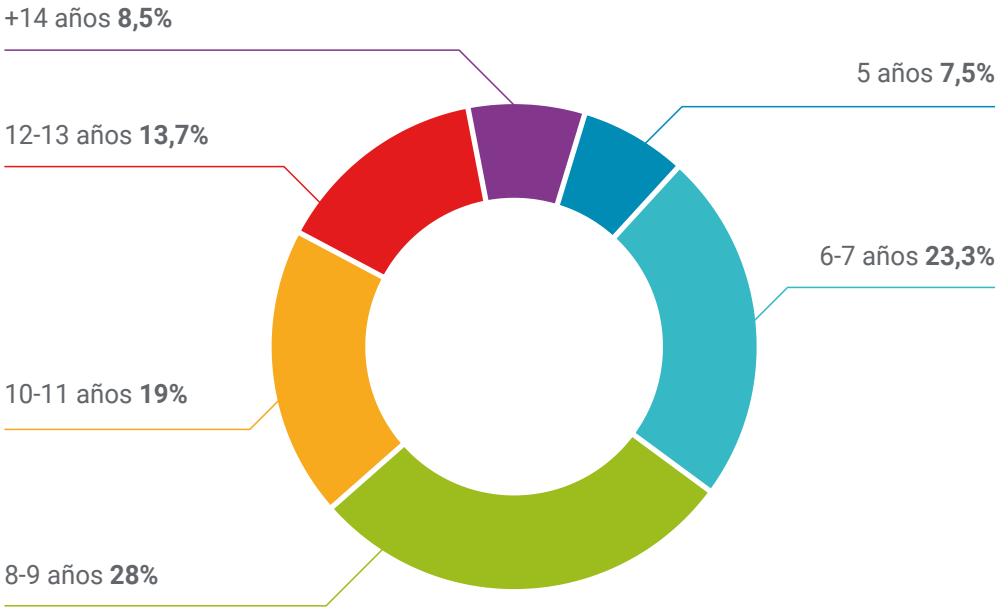

Formación

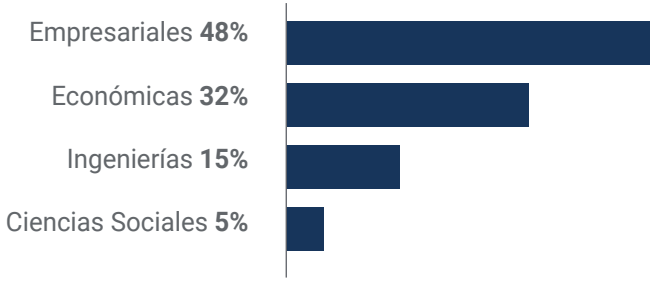

Perfil académico

Distribución geográfica

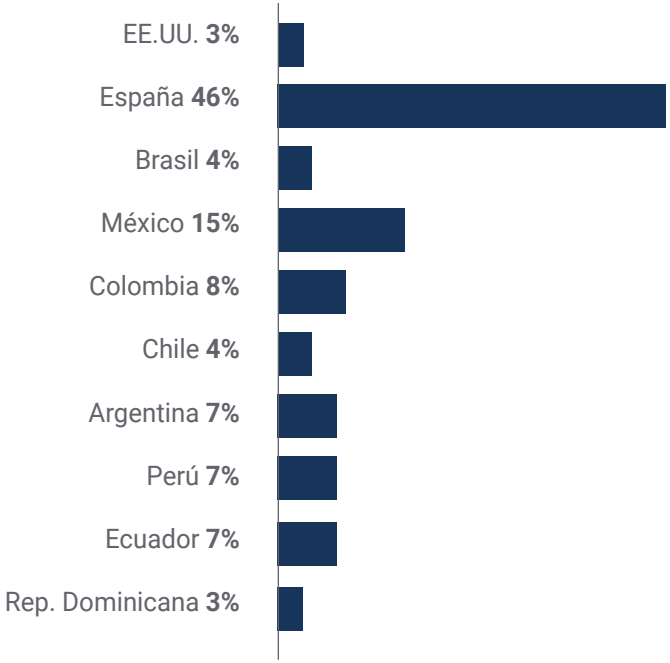

Iris Benjumea

Data Analyst

"Gracias a este Curso Universitario de TECH he actualizado mis conocimientos en Visualización de Datos, un campo hacia el que me orienté hace poco para crecer laboralmente. Se trata de un programa con ejemplos prácticos que te facilita su comprensión, además es en línea lo que me cuadraba muy bien con mi modo de vida. Estoy encantada y repetiré con otro programa seguro"

08

Dirección del curso

Para establecer un criterio de calidad con altos estándares globales, se cuenta con un grupo de expertos profesionales que brindaran la mejor educación a los futuros egresados. El equipo de este programa está conformado por expertos de gran prestigio que impulsará la carrera profesional del estudiante. La combinación entre experiencia y teoría forma parte de la transformación académica en cualquier parte del mundo. De esta forma, tendrá la certeza y la confianza de recibir los conocimientos más completos y efectivos del mercado, pudiendo llevarlos a la practica en su ambiente profesional.

Un impresionante cuadro docente, formado por profesionales de diferentes áreas de competencia"

Director Invitado Internacional

Mick Gram es sinónimo de innovación y excelencia en el campo de la Inteligencia Empresarial a nivel internacional. Su exitosa carrera se vincula a puestos de liderazgo en multinacionales como Walmart y Red Bull. Asimismo, este experto destaca por su visión para identificar tecnologías emergentes que, a largo plazo, alcanzan un impacto imperecedero en el entorno corporativo.

Por otro lado, el ejecutivo es considerado un pionero en el empleo de técnicas de visualización de datos que simplificaron conjuntos complejos, haciéndolos accesibles y facilitadores de la toma de decisiones. Esta habilidad se convirtió en el pilar de su perfil profesional, transformándolo en un deseado activo para muchas organizaciones que apostaban por recopilar información y generar acciones concretas a partir de ellos.

Uno de sus proyectos más destacados de los últimos años ha sido la plataforma Walmart Data Cafe, la más grande de su tipo en el mundo que está anclada en la nube destinada al análisis de ***Big Data***. Además, ha desempeñado el cargo de Director de ***Business Intelligence*** en Red Bull, abarcando áreas como Ventas, Distribución, Marketing y Operaciones de Cadena de Suministro. Su equipo fue reconocido recientemente por su innovación constante en cuanto al uso de la nueva API de Walmart Luminate para *insights* de Compradores y Canales.

En cuanto a su formación, el directivo cuenta con varios Másteres y estudios de posgrado en centros de prestigio como la Universidad de Berkeley, en Estados Unidos, y la Universidad de Copenhague, en Dinamarca. A través de esa actualización continua, el experto ha alcanzado competencias de vanguardia. Así, ha llegado a ser considerado un líder nato de la nueva economía mundial, centrada en el impulso de los datos y sus posibilidades infinitas.

D. Gram, Mick

- Director de *Business Intelligence* y Análisis en Red Bull, Los Ángeles, Estados Unidos
- Arquitecto de soluciones de *Business Intelligence* para Walmart Data Cafe
- Consultor independiente de *Business Intelligence* y Data Science
- Director de *Business Intelligence* en Capgemini
- Analista Jefe en Nordea
- Consultor Jefe de *Bussiness Intelligence* para SAS
- Executive Education en IA y Machine Learning en UC Berkeley College of Engineering
- MBA Executive en e-commerce en la Universidad de Copenhague
- Licenciatura y Máster en Matemáticas y Estadística en la Universidad de Copenhague

"Gracias a TECH podrás aprender con los mejores profesionales del mundo"

Dirección

Dr. Peralta Martín-Palomino, Arturo

- CEO y CTO en Prometeus Global Solutions
- CTO en Korporate Technologies en Korporate Technologies
- CTO en AI Shephers GmbH
- Doctor en Ingeniería Informática por la Universidad de Castilla la Mancha
- Doctor en Economía, Empresas y Finanzas por la Universidad Camilo José Cela. Premio Extraordinario de Doctorado
- Doctor en Psicología por la Universidad de Castilla la Mancha
- Máster en Tecnologías Informáticas Avanzadas por la Universidad de Castilla la Mancha
- Master MBA+E (Master en Administración de Empresas e Ingeniería de Organización) por la Universidad de Castilla la Mancha
- Profesor asociado, con docencia en Grado y Máster en Ingeniería Informática, en Universidad de Castilla la Mancha
- Profesor de Máster en Big Data y Data Science en Universidad Internacional de Valencia
- Profesor de Máster en Industria 4.0 y del Máster en Diseño Industrial y Desarrollo de producto
- Miembro del Grupo de Investigación SMILe de la Universidad de Castilla la Mancha

Profesores

D. Catalán Ramírez, Raúl Luis

- Diseñador Gráfico
- Diseñador de interfaces y programador en Prometeus Global Solutions
- Diseñador en Asociación Mille Cunti
- Graduado en Diseño Gráfico por la EA

"Aprovecha la oportunidad para conocer los últimos avances en esta materia para aplicarla a tu práctica diaria"

09

Impacto para tu carrera

TECH es consciente de que cursar un programa de estas características supone una gran inversión económica, profesional y, por supuesto, personal. El objetivo final de llevar a cabo este gran esfuerzo debe ser el de conseguir crecer profesionalmente, estar un paso por delante. Un objetivo en el que TECH se vuelca para que el alumno lo logre a través del diseño de programas competitivos y contando con los mejores expertos del sector.

Saber identificar los diferentes tipos de representación más usados en el análisis de datos y las herramientas que existen para aplicarla lo hará crecer laboralmente"

¿Preparado para dar el salto?
Una excelente mejora profesional espera

El Curso Universitario en Visualización de Datos de TECH es un programa intensivo que prepara al alumno para afrontar retos y decisiones empresariales en un entorno competitivo lleno de estrategias, metadatos y los últimos avances en tecnología con los que impulsar la gestión de una empresa mediante Business Intelligence e Inteligencia Artificial.

Por ello, tiene como fin favorecer el crecimiento personal y profesional del alumno para que prospere en este ámbito laboral.a

Examinar el storytelling como herramienta de Visualización de Datos es una apuesta segura que reportará reviews positivas.

Alcanze su meta laboral especializándose en la Visualización de Datos con este completo programa que le ofrece TECH.

Momento del cambio

Durante el programa el	Durante el primer año el	Dos años después el
11%	**63%**	**26%**

Tipo de cambio

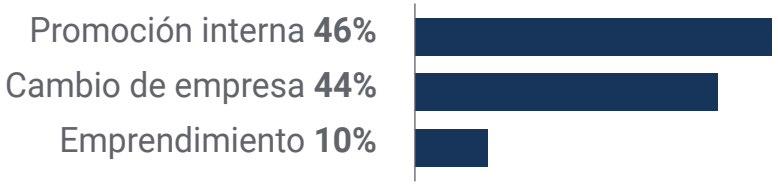

Mejora salarial

La realización de este programa supone para nuestros alumnos un incremento salarial de más del **25%**

Salario previo	Incremento salarial del	Salario posterior
59.800 €	**25,26%**	**74.905 €**

10

Beneficios para tu empresa

El Curso Universitario en Visualización de Datos contribuye a elevar el talento de la organización a su máximo potencial mediante la capacitación de líderes de alto nivel. Participar en este Curso Universitario supone, por tanto, una oportunidad única para acceder a una red de contactos potente en la que encontrar futuros socios profesionales, clientes o proveedores gracias a las posibilidades que ofrece la Visualización de Datos hoy día.

Con este Curso Universitario de TECH dotará a sus profesionales de competencias para asumir los nuevos desafíos e impulsar así la organización"

Desarrollar y retener el talento en las empresas es la mejor inversión a largo plazo

01

Crecimiento del talento y del capital intelectual

El profesional aportará a la empresa nuevos conceptos, estrategias y perspectivas que pueden provocar cambios relevantes en la organización.

02

Retención de directivos de alto potencial evitando la fuga de talentos

Este programa refuerza el vínculo de la empresa con el profesional y abre nuevas vías de crecimiento profesional dentro de la misma.

03

Construcción de agentes de cambio

Será capaz de tomar decisiones en momentos de incertidumbre y crisis, ayudando a la organización a superar los obstáculos.

04

Incremento de las posibilidades de expansión internacional

Gracias a este programa, la empresa entrará en contacto con los principales mercados de la economía mundial.

05

Desarrollo de proyectos propios

El profesional puede trabajar en un proyecto real o desarrollar nuevos proyectos en el ámbito de BI, *Big Data* o análisis de datos.

06

Aumento de la competitividad

Este Curso Universitario dotará a sus profesionales de competencias para asumir los nuevos desafíos e impulsar así la organización.

11

Titulación

Este programa en Visualización de Datos garantiza, además de la capacitación más rigurosa y actualizada, el acceso a un título de Curso Universitario expedido por TECH Universidad.

Supere con éxito este programa y reciba su titulación universitaria sin realizar complicados trámites"

Este programa te permitirá obtener el título de **Curso Universitario en Visualización de Datos** emitido por TECH Universidad.

TECH es una Universidad española oficial, que forma parte del Espacio Europeo de Educación Superior (EEES). Con un enfoque centrado en la excelencia académica y la calidad universitaria a través de la tecnología.

Este título propio contribuye de forma relevante al desarrollo de la educación continua y actualización del profesional, garantizándole la adquisición de las competencias en su área de conocimiento y aportándole un alto valor curricular universitario a su formación. Es 100% válido en todas las Oposiciones, Carrera Profesional y Bolsas de Trabajo de cualquier Comunidad Autónoma española.

Además, el riguroso sistema de garantía de calidad de TECH asegura que cada título otorgado cumpla con los más altos estándares académicos, brindándole al egresado la confianza y la credibilidad que necesita para destacarse en su carrera profesional.

Título: **Curso Universitario en Visualización de Datos**

Modalidad: **online**

Duración: **6 semanas**

Acreditación: **6 ECTS**

tech universidad

D/Dña _____, con documento de identificación _____ ha superado con éxito y obtenido el título de:

Curso Universitario en Visualización de Datos

Se trata de un título propio de 150 horas de duración equivalente a 6 ECTS, con fecha de inicio dd/mm/aaaa y fecha de finalización dd/mm/aaaa.

TECH es una universidad Oficial Española legalmente reconocida mediante la Ley 1/2024, del 16 de abril, de la Comunidad Autónoma de Canarias, publicada en el Boletín Oficial del Estado (BOE) núm. 181, de 27 de julio de 2024 (pág. 96.369) e integrada en el Registro de Universidades, Centros y Títulos (RUCT) del Ministerio de Ciencia, Innovación y Universidades con el código 104.

En San Cristóbal de la Laguna, a 28 de febrero de 2024

Dr. Pedro Navarro Illana
Rector

código único TECH: AFWOR23S techtitute.com/titulos

*Apostilla de La Haya. En caso de que el alumno solicite que su título en papel recabe la Apostilla de La Haya, TECH Universidad realizará las gestiones oportunas para su obtención, con un coste adicional.

Curso Universitario
Visualización de Datos

- Modalidad: **online**
- Duración: **6 semanas**
- Titulación: **TECH Universidad**
- Acreditación: **6 ECTS**
- Horario: **a tu ritmo**
- Exámenes: **online**

Curso Universitario
Visualización de Datos

tech universidad