

Diplomado

Urgencias Obstétricas del Primer Trimestre para Matronas





Diplomado Urgencias Obstétricas del Primer Trimestre para Matronas

- » Modalidad: online
- » Duración: 6 semanas
- » Titulación: TECH Universidad Tecnológica
- » Dedicación: 16h/semana
- » Horario: a tu ritmo
- » Exámenes: online

Acceso web: www.techtitute.com/enfermeria/cursos-universitario/urgencias-obstetricas-primer-trimestre-matronas

Índice

01

Presentación

pág. 4

02

Objetivos

pág. 8

03

Dirección del curso

pág. 12

04

Estructura y contenido

pág. 16

05

Metodología

pág. 20

06

Titulación

pág. 28

01

Presentación

Durante el primer trimestre de embarazo se pueden presentar una serie de urgencias obstétricas de diversa índole, que van desde dolores abdomino-pélvicos a metrorragias o enfermedad trofoblástica. Asimismo, durante este periodo se pueden dar diferentes tipos de aborto, para los que la matrona debe estar preparada con los conocimientos más actualizados. Este programa universitario recopila las principales complicaciones y afecciones obstétricas en el primer trimestre de embarazo, contrastadas con los postulados científicos y avances tecnológicos más recientes. De esta forma, la matrona tiene una gran oportunidad académica para ponerse al día, pues incluso el formato online de la titulación permite compaginarla con la actividad profesional más exigente.



“

Ponte al día en el tratamiento y complicaciones derivadas del aborto, hematomas intrauterinos y diagnóstico de hiperémesis gravídica”

La matrona se debe enfrentar durante el primer trimestre de embarazo no solo a la educación sanitaria de la propia gestante, sino también a las patologías propias que pueden acontecer durante este periodo. Disponer de un conocimiento actualizado en cuanto a tratamientos y abordajes supone una ventaja distintiva para continuar el curso del embarazo de forma segura y estable, disminuyendo los posibles factores de riesgo.

Para garantizar la máxima calidad de los contenidos proporcionados a lo largo del Diplomado, TECH ha convocado a un claustro docente con amplias capacidades en el abordaje de patologías obstétricas de todo tipo. Con un foco especial en las Urgencias Obstétricas, el equipo docente ha aunado su propia experiencia en la práctica clínica con la teoría científica más vigente, haciendo un contenido didáctico mucho más enriquecedor para la matrona.

Siendo conscientes de lo dificultoso que puede suponer en algunas ocasiones el asumir una titulación de estas características, TECH ha fomentado un formato 100% online para todos los contenidos. Ello implica que se han eliminado tanto las clases presenciales como los horarios prefijados, estableciendo un aula virtual disponible las 24 horas del día para que la matrona adapte la carga lectiva a su propio ritmo.

Este **Diplomado en Urgencias Obstétricas del Primer Trimestre para Matronas** contiene el programa científico más completo y actualizado del mercado. Sus características más destacadas son:

- ♦ El desarrollo de casos prácticos presentados por expertos en Urgencias Obstétricas y Neonatales
- ♦ Los contenidos gráficos, esquemáticos y eminentemente prácticos con los que está concebido recogen una información científica y práctica sobre aquellas disciplinas indispensables para el ejercicio profesional
- ♦ Los ejercicios prácticos donde realizar el proceso de autoevaluación para mejorar el aprendizaje
- ♦ Su especial hincapié en metodologías innovadoras
- ♦ Las lecciones teóricas, preguntas al experto, foros de discusión de temas controvertidos y trabajos de reflexión individual
- ♦ La disponibilidad de acceso a los contenidos desde cualquier dispositivo fijo o portátil con conexión a internet



Decidirás cuando, donde y cómo distribuir toda la carga lectiva, pudiendo compaginar este programa con tus responsabilidades profesionales más exigentes”

“

Tendrás la totalidad del contenido disponible desde el primer día para su descarga, pudiendo estudiarlo desde la comodidad de tu tablet, smartphone u ordenador de preferencia”

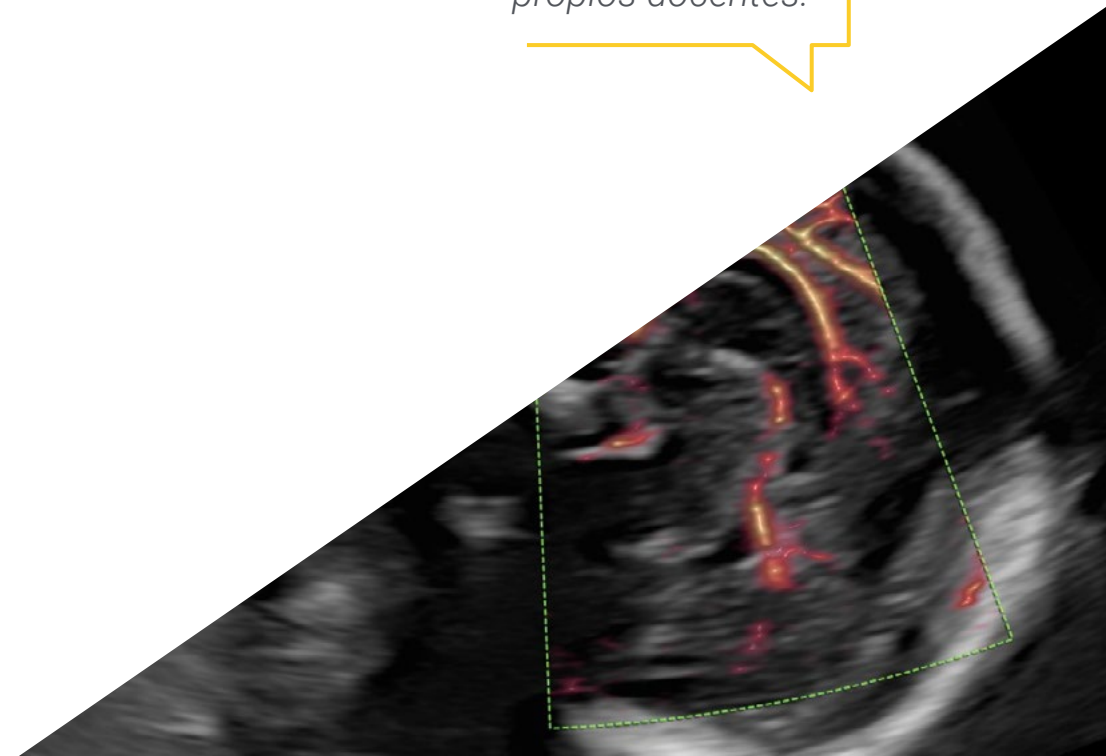
El programa incluye, en su cuadro docente, a profesionales del sector que vierten en esta capacitación la experiencia de su trabajo, además de reconocidos especialistas de sociedades de referencia y universidades de prestigio.

Su contenido multimedia, elaborado con la última tecnología educativa, permitirá al profesional un aprendizaje situado y contextual, es decir, un entorno simulado que proporcionará una capacitación inmersiva programada para entrenarse ante situaciones reales.

El diseño de este programa se centra en el Aprendizaje Basado en Problemas, mediante el cual el profesional deberá tratar de resolver las distintas situaciones de práctica profesional que se le planteen a lo largo del curso académico. Para ello, contará con la ayuda de un novedoso sistema de vídeo interactivo realizado por reconocidos expertos.

Incorpora a tu práctica diaria los últimos avances en abordaje psico-emocional frente a la pérdida del futuro bebe, así como también los avances en Interrupción Voluntaria del Embarazo.

Podrás expandir cada tema a través de numerosas lecturas complementarias y vídeos en detalle elaborados por los propios docentes.



02

Objetivos

El primer trimestre de embarazo puede suponer todo un reto para las matronas, pues deben tanto educar a la gestante primeriza en los cuidados sanitarios del embarazo como también prevenir y actuar con presteza ante posibles Urgencias Obstétricas. El objetivo de este programa es ofrecer una actualización dirigida y exhaustiva en esta área, con todos los contenidos que la matrona debe poseer ponerse al día en las áreas críticas del primer trimestre de embarazo.

“

Tendrás a tu disposición un temario redactado por profesionales de gran prestigio del área de Urgencias Obstétricas, asegurándote la calidad científica y práctica de los contenidos”



Objetivos generales

- ♦ Detectar las diferentes urgencias obstétricas durante el embarazo, parto y puerperio de manera precoz para así realizar un abordaje actualizado y conseguir un resultado obstétrico satisfactorio para ser capaces de disminuir la morbi-mortalidad materno- fetal
- ♦ Ser capaz de realizar cuidados como especialistas en cada patología obstétrica urgente
- ♦ Adquirir competencias para la atención urgente al neonato cuando la patología obstétrica implique el binomio materno-fetal



Podrás actualizarte en las cuestiones más importantes del primer trimestre de embarazo de forma segura y rápida”





Objetivos específicos

- ♦ Reconocer e iniciar el manejo precoz de patologías que ocurren en el primer trimestre de embarazo
- ♦ Demostrar la capacidad en la aplicación de cuidados de matrona en estas patologías
- ♦ Fomentar la continuidad de cuidados en las mujeres que sufren patología del primer trimestre tanto si ingresan en planta de hospitalización como si cursan alta
- ♦ Ser capaz de realizar educación sanitaria adecuada y específica en cada una de estas patologías

03

Dirección del curso

El equipo docente al cargo de este programa acumula una gran experiencia y saber hacer en el área de las Urgencias Obstétricas. Esto les ha permitido crear un programa tan específico y dirigido, pensando en las matronas que desean actualizar sus conocimientos en las patologías, afecciones y dolencias que puede encontrarse la gestante durante sus primeros meses de embarazo.



“

Tendrás un asesoramiento personalizado por parte del equipo docente, pudiendo consultar las dudas directamente con ellos”

Dirección



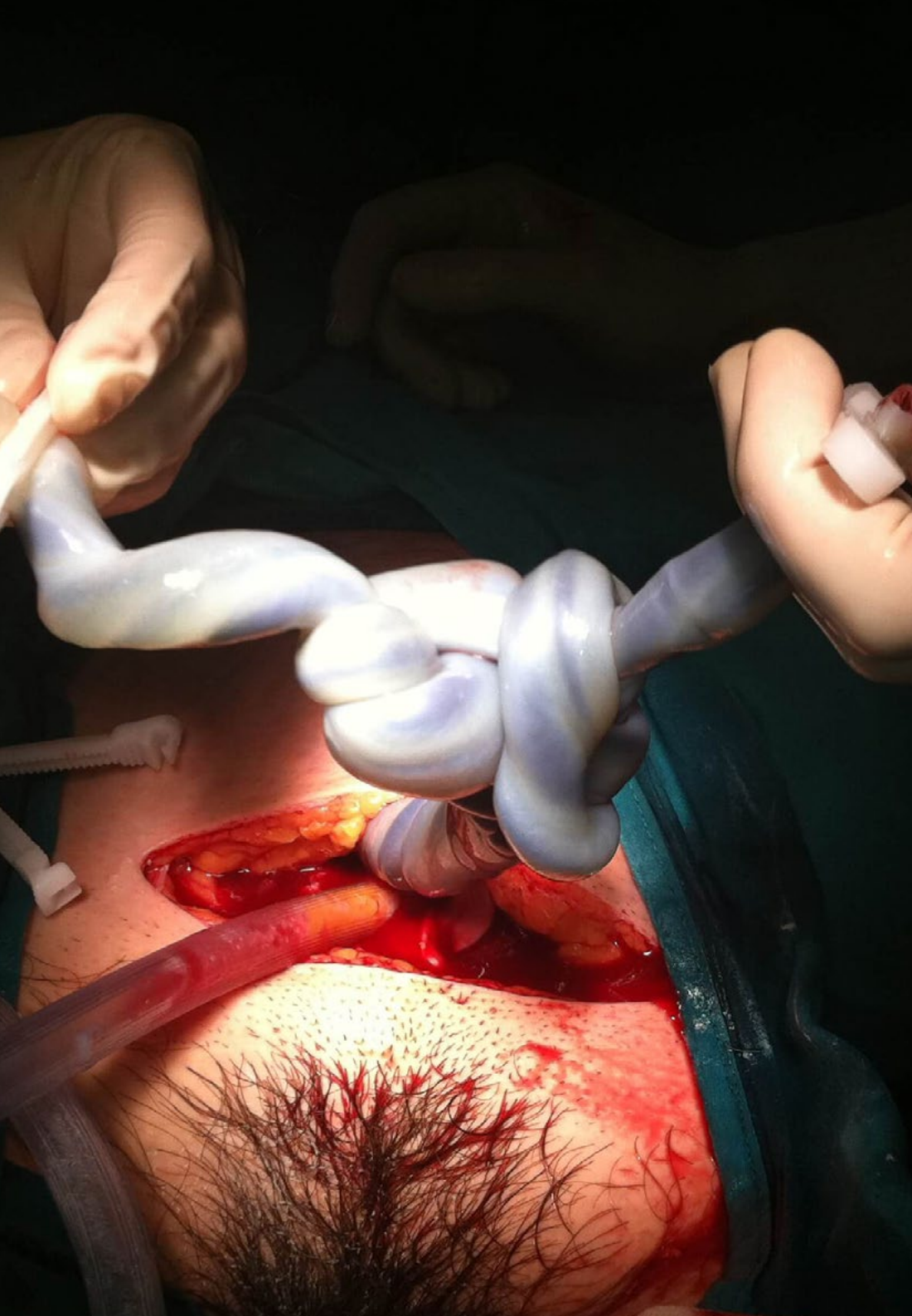
Dña. Fernández López-Mingo, Raquel Desirée

- Matrona en el Hospital General Universitario Gregorio Marañón y el Hospital San Rafael, Madrid
- Matrona en el Centro de Salud Cerro Almodóvar de Madrid
- Graduada en Enfermería por la Universidad Complutense de Madrid
- EIR de Obstetricia y Ginecología en el Hospital General Universitario Gregorio Marañón, Madrid
- Máster de Integración en Cuidados y Resolución de Problemas Clínicos en Enfermería por la Universidad de Alcalá de Henares



Dña. Muñoz Serrano, María del Carmen

- Matrona en el Hospital Universitario del Sureste y el Hospital HLA Moncloa, Madrid
- Matrona en el Hospital Universitario Infanta Sofía, Madrid
- Graduada en Enfermería por la Universidad de Granada
- EIR Obstétrico-Ginecológico en el Hospital General Universitario Gregorio Marañón, Madrid
- Máster en Integración en Cuidados y Resolución de Problemas Clínicos en Enfermería por la Universidad de Alcalá de Henares
- Experto Universitario en Urgencias Ginecológicas, Obstétricas y Neonatales por la Universidad Católica de Ávila



Profesores

Dña. Martínez Martín, Roxana

- ◆ Matrona en el Hospital Materno-Infantil Gregorio Marañón, Madrid
- ◆ Enfermera del Servicio de Hematología en el Hospital General Universitario La Paz, Madrid
- ◆ Enfermera de los Servicios de Fisiopatología Fetal, Puerperio y Urgencias de Maternidad en el Hospital Materno-Infantil Universitario La Paz, Madrid
- ◆ Enfermera de la Unidad de Anestesia y Reanimación en el Hospital Maternal Universitario La Paz, Madrid
- ◆ Diplomada en Enfermería por la Universidad Autónoma de Madrid
- ◆ EIR en Enfermería Obstétrico-Ginecológica en el Hospital Nuestra Señora de Sonsoles
- ◆ Máster Oficial en Enfermería en Urgencias, Emergencias y Transporte Sanitario por la Universidad CEU San Pablo

04

Estructura y contenido

Para fomentar una actualización mucho más efectiva y minuciosa en la matrona, TECH ha empleado la metodología pedagógica del *Relearning* en la elaboración de este programa. Esto quiere decir que los conceptos y términos más importantes del programa se reiteran a lo largo del mismo, resultando en una puesta al día mucho más natural, sin tener que invertir grandes horas de estudio en la materia.

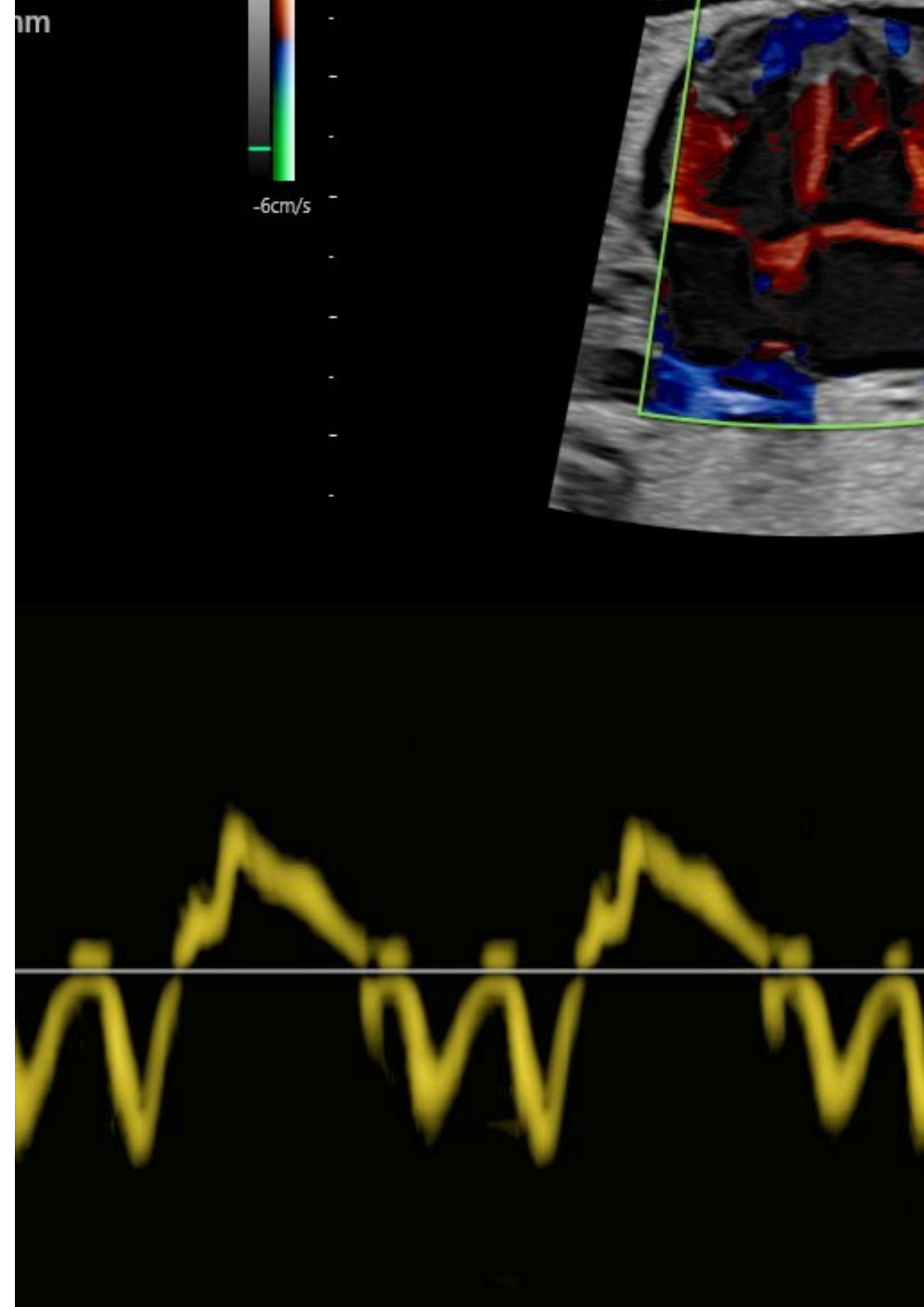


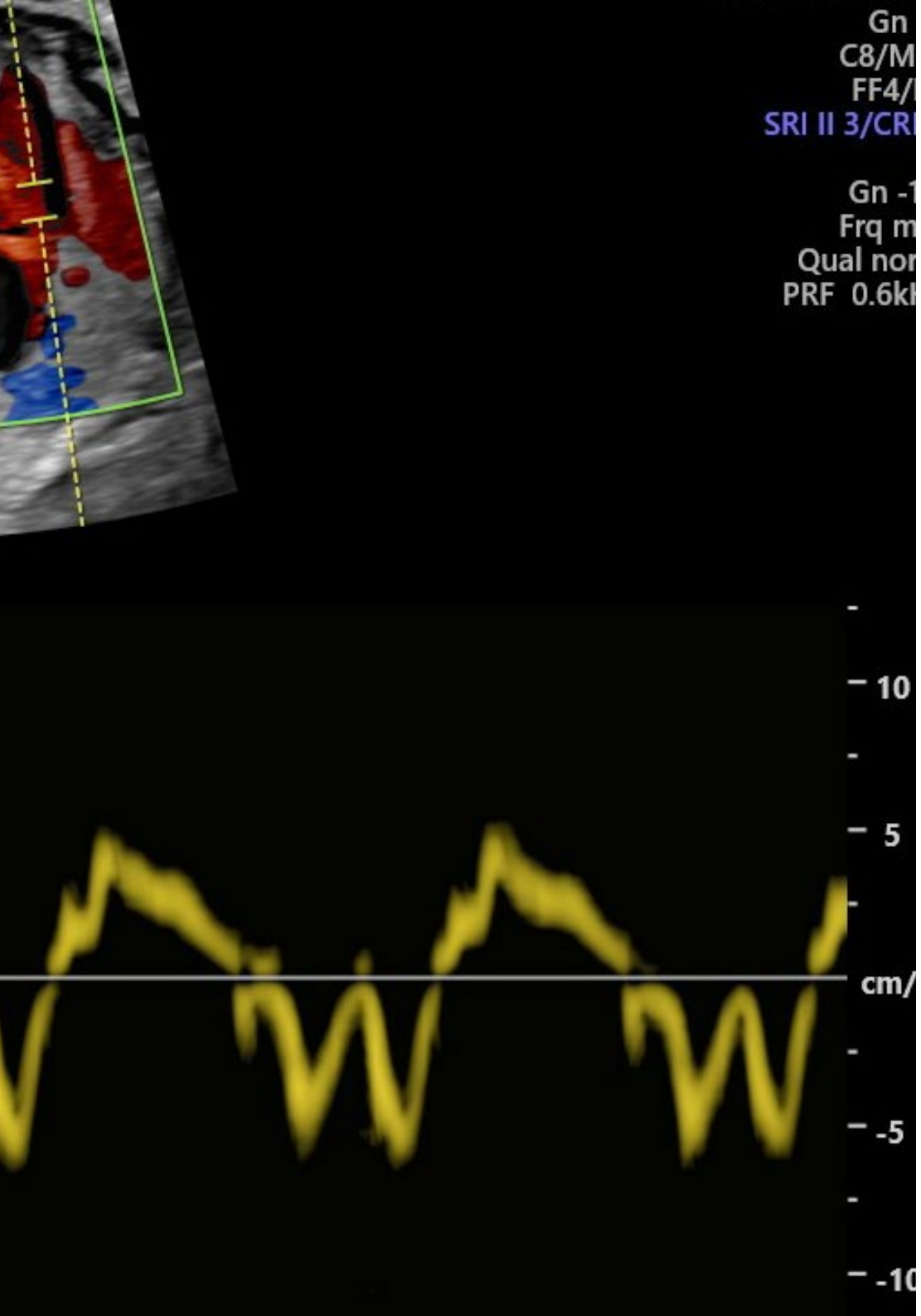
“

Tendrás a tu disposición un material de consulta de gran calidad, útil incluso tras finalizar el programa”

Módulo 1. Urgencias obstétricas del primer trimestre

- 1.1. Hiperémesis gravídica
 - 1.1.1. Etiología y factores de riesgo
 - 1.1.2. Clínica
 - 1.1.3. Diagnóstico
 - 1.1.4. Tratamiento. Importancia de la nutrición
- 1.2. Dolor abdomino-pélvico en la gestante
 - 1.2.1. Etiología
 - 1.2.2. Importancia del diagnóstico diferencial
 - 1.2.3. Pruebas complementarias
- 1.3. Metrorragias en la primera mitad de la gestación
 - 1.3.1. Amenaza de aborto
 - 1.3.2. Hematomas intrauterinos: retro-placentario, subcoriónico, subamniótico y supracervical
- 1.4. Aborto
 - 1.4.1. Tipos
 - 1.4.2. Etiología y factores de riesgo
 - 1.4.3. Diagnóstico
- 1.5. Tratamiento y complicaciones en el aborto
 - 1.5.1. Tratamiento
 - 1.5.2. Complicaciones
- 1.6. Aborto de repetición y aspectos psicoemocionales
 - 1.6.1. Aborto de repetición
 - 1.6.2. Aspectos psicoemocionales
- 1.7. Interrupción voluntaria del embarazo (IVE)
 - 1.7.1. Introducción
 - 1.7.2. Supuestos legales de IVE
 - 1.7.3. Tratamiento
 - 1.7.4. Complicaciones
 - 1.7.5. Reducción o interrupción fetal selectiva





- 1.8. Embarazo ectópico
 - 1.8.1. Gestación de localización incierta
 - 1.8.2. Tipos de embarazo ectópico
 - 1.8.3. Etiología y factores de riesgo
 - 1.8.4. Diagnóstico
 - 1.8.5. Tratamiento
- 1.9. Enfermedad trofoblástica
 - 1.9.1. Mola hidatiforme
 - 1.9.2. Tumor trofoblástico gestacional
- 1.10. VPH y cáncer de cérvix en el embarazo
 - 1.10.1. Cribado durante la gestación
 - 1.10.2. Tratamiento



Los vídeos clínicos y casos basados en la práctica real te ayudarán a contextualizar todo el temario”

05

Metodología

Este programa de capacitación ofrece una forma diferente de aprender. Nuestra metodología se desarrolla a través de un modo de aprendizaje de forma cíclica: **el Relearning**.

Este sistema de enseñanza es utilizado, por ejemplo, en las facultades de medicina más prestigiosas del mundo y se ha considerado uno de los más eficaces por publicaciones de gran relevancia como el **New England Journal of Medicine**.



“

Descubre el Relearning, un sistema que abandona el aprendizaje lineal convencional para llevarte a través de sistemas cíclicos de enseñanza: una forma de aprender que ha demostrado su enorme eficacia, especialmente en las materias que requieren memorización”

En TECH Nursing School empleamos el Método del Caso

Ante una determinada situación concreta, ¿qué debería hacer un profesional? A lo largo del programa, los estudiantes se enfrentarán a múltiples casos clínicos simulados, basados en pacientes reales en los que deberán investigar, establecer hipótesis y, finalmente, resolver la situación. Existe abundante evidencia científica sobre la eficacia del método. Los enfermeros aprenden mejor, más rápido y de manera más sostenible en el tiempo.

Con TECH los enfermeros experimentan una forma de aprender que está moviendo los cimientos de las universidades tradicionales de todo el mundo.



Según el Dr. Gérvas, el caso clínico es la presentación comentada de un paciente, o grupo de pacientes, que se convierte en «caso», en un ejemplo o modelo que ilustra algún componente clínico peculiar, bien por su poder docente, bien por su singularidad o rareza. Es esencial que el caso se apoye en la vida profesional actual, intentando recrear los condicionantes reales en la práctica profesional de la enfermería.

“

¿Sabías que este método fue desarrollado en 1912, en Harvard, para los estudiantes de Derecho? El método del caso consistía en presentarles situaciones complejas reales para que tomaran decisiones y justificasen cómo resolverlas. En 1924 se estableció como método estándar de enseñanza en Harvard”

La eficacia del método se justifica con cuatro logros fundamentales:

1. Los enfermeros que siguen este método no solo consiguen la asimilación de conceptos, sino un desarrollo de su capacidad mental, mediante ejercicios de evaluación de situaciones reales y aplicación de conocimientos.
2. El aprendizaje se concreta de una manera sólida en capacidades prácticas que permiten al profesional de la enfermería una mejor integración del conocimiento en el ámbito hospitalario o de atención primaria.
3. Se consigue una asimilación más sencilla y eficiente de las ideas y conceptos, gracias al planteamiento de situaciones que han surgido de la realidad.
4. La sensación de eficiencia del esfuerzo invertido se convierte en un estímulo muy importante para el alumnado, que se traduce en un interés mayor en los aprendizajes y un incremento del tiempo dedicado a trabajar en el curso.



Relearning Methodology

TECH aúna de forma eficaz la metodología del Estudio de Caso con un sistema de aprendizaje 100% online basado en la reiteración, que combina 8 elementos didácticos diferentes en cada lección.

Potenciamos el Estudio de Caso con el mejor método de enseñanza 100% online: el Relearning.



El enfermero(a) aprenderá mediante casos reales y resolución de situaciones complejas en entornos simulados de aprendizaje. Estos simulacros están desarrollados a partir de software de última generación que permiten facilitar el aprendizaje inmersivo.

Situado a la vanguardia pedagógica mundial, el método Relearning ha conseguido mejorar los niveles de satisfacción global de los profesionales que finalizan sus estudios, con respecto a los indicadores de calidad de la mejor universidad online en habla hispana (Universidad de Columbia).

Con esta metodología se han capacitado más de 175.000 enfermeros con un éxito sin precedentes en todas las especialidades con independencia de la carga práctica.

Nuestra metodología pedagógica está desarrollada en un entorno de máxima exigencia, con un alumnado universitario de un perfil socioeconómico alto y una media de edad de 43,5 años.

El Relearning te permitirá aprender con menos esfuerzo y más rendimiento, implicándote más en tu especialización, desarrollando el espíritu crítico, la defensa de argumentos y el contraste de opiniones: una ecuación directa al éxito.

En nuestro programa, el aprendizaje no es un proceso lineal, sino que sucede en espiral (aprender, desaprender, olvidar y reaprender). Por eso, se combinan cada uno de estos elementos de forma concéntrica.

La puntuación global que obtiene el sistema de aprendizaje de TECH es de 8.01, con arreglo a los más altos estándares internacionales.



Este programa ofrece los mejores materiales educativos, preparados a conciencia para los profesionales:



Material de estudio

Todos los contenidos didácticos son creados por los especialistas que van a impartir el programa universitario, específicamente para él, de manera que el desarrollo didáctico sea realmente específico y concreto.

Estos contenidos son aplicados después al formato audiovisual, para crear el método de trabajo online de TECH. Todo ello, con las técnicas más novedosas que ofrecen piezas de gran calidad en todos y cada uno los materiales que se ponen a disposición del alumno.



Técnicas y procedimientos de enfermería en vídeo

TECH acerca al alumno las técnicas más novedosas, los últimos avances educativos y al primer plano de la actualidad en técnicas de enfermería. Todo esto, en primera persona, con el máximo rigor, explicado y detallado para contribuir a la asimilación y comprensión del estudiante. Y lo mejor de todo, puedes verlos las veces que quieras.



Resúmenes interactivos

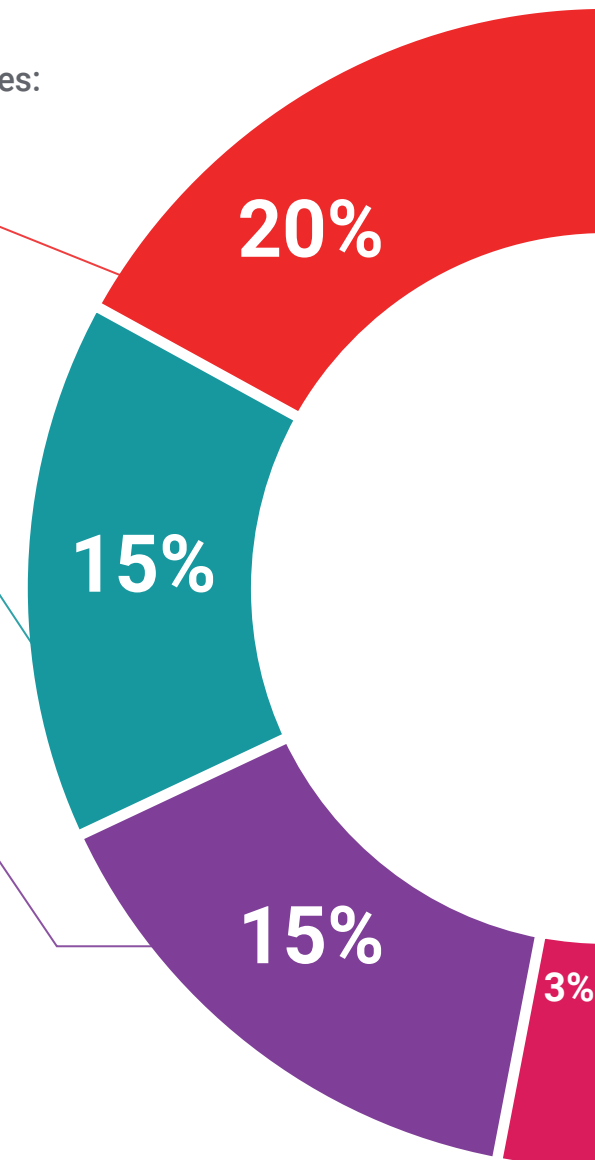
El equipo de TECH presenta los contenidos de manera atractiva y dinámica en píldoras multimedia que incluyen audios, vídeos, imágenes, esquemas y mapas conceptuales con el fin de afianzar el conocimiento.

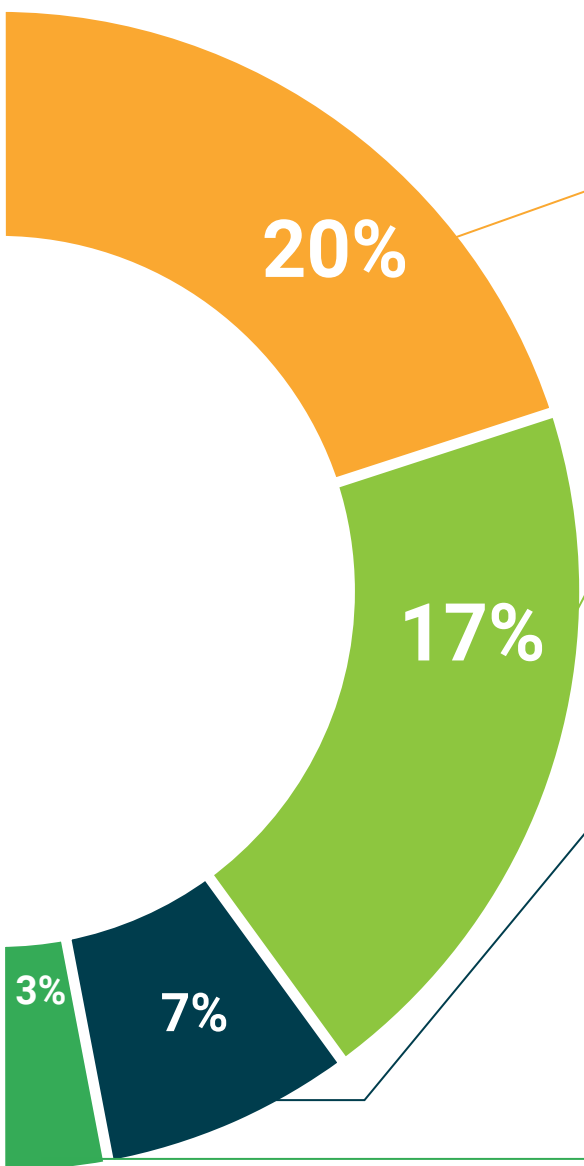
Este exclusivo sistema educativo para la presentación de contenidos multimedia fue premiado por Microsoft como "Caso de éxito en Europa".



Lecturas complementarias

Artículos recientes, documentos de consenso y guías internacionales, entre otros. En la biblioteca virtual de TECH el estudiante tendrá acceso a todo lo que necesita para completar su capacitación.





Análisis de casos elaborados y guiados por expertos

El aprendizaje eficaz tiene, necesariamente, que ser contextual. Por eso, TECH presenta los desarrollos de casos reales en los que el experto guiará al alumno a través del desarrollo de la atención y la resolución de las diferentes situaciones: una manera clara y directa de conseguir el grado de comprensión más elevado.



Testing & Retesting

Se evalúan y reevalúan periódicamente los conocimientos del alumno a lo largo del programa, mediante actividades y ejercicios evaluativos y autoevaluativos: para que, de esta manera, el estudiante compruebe cómo va consiguiendo sus metas.



Clases magistrales

Existe evidencia científica sobre la utilidad de la observación de terceros expertos. El denominado Learning from an Expert afianza el conocimiento y el recuerdo, y genera seguridad en las futuras decisiones difíciles.



Guías rápidas de actuación

TECH ofrece los contenidos más relevantes del curso en forma de fichas o guías rápidas de actuación. Una manera sintética, práctica y eficaz de ayudar al estudiante a progresar en su aprendizaje.



06

Titulación

El Diplomado en Urgencias Obstétricas del Primer Trimestre para Matronas garantiza, además de la capacitación más rigurosa y actualizada, el acceso a un título de Diplomado expedido por TECH Universidad Tecnológica.



“

Supera con éxito este programa y recibe tu titulación universitaria sin desplazamientos ni farragosos trámites”

Este **Diplomado en Urgencias Obstétricas del Primer Trimestre para Matronas** contiene el programa científico más completo y actualizado del mercado.

Tras la superación de la evaluación, el alumno recibirá por correo postal* con acuse de recibo su correspondiente título de **Diplomado** emitido por **TECH Universidad Tecnológica**.

El título expedido por **TECH Universidad Tecnológica** expresará la calificación que haya obtenido en el Diplomado, y reunirá los requisitos comúnmente exigidos por las bolsas de trabajo, oposiciones y comités evaluadores de carreras profesionales.

Título: **Diplomado en Urgencias Obstétricas del Primer Trimestre para Matronas**

N.º Horas Oficiales: **150 h.**



*Apostilla de La Haya. En caso de que el alumno solicite que su título en papel recabe la Apostilla de La Haya, TECH EDUCATION realizará las gestiones oportunas para su obtención, con un coste adicional.



Diplomado

Urgencias Obstétricas
del Primer Trimestre
para Matronas

- » Modalidad: online
- » Duración: 6 semanas
- » Titulación: TECH Universidad Tecnológica
- » Dedicación: 16h/semana
- » Horario: a tu ritmo
- » Exámenes: online

Diplomado

Urgencias Obstétricas
del Primer Trimestre
para Matronas