

Diplomado

Otras Utilidades de la Ecografía
Clínica en Atención Primaria





Diplomado

Otras Utilidades de la Ecografía Clínica en Atención Primaria

- » Modalidad: No escolarizada (100% en línea)
- » Duración: 6 semanas
- » Titulación: TECH Universidad
- » Horario: a tu ritmo
- » Exámenes: online

Acceso web: www.techtitute.com/enfermeria/curso-universitario/otras-utilidades-ecografia-clinica-atencion-primaria



Índice

01

Presentación del programa

pág. 4

02

¿Por qué estudiar en TECH?

pág. 8

03

Plan de estudios

pág. 12

04

Objetivos docentes

pág. 16

05

Metodología de estudio

pág. 20

06

Cuadro docente

pág. 30

07

Titulación

pág. 36

01

Presentación del programa

La Ecografía Clínica se ha consolidado como una herramienta fundamental en la atención primaria, no solo para el diagnóstico inmediato, sino también en funciones ampliadas del profesional de Enfermería. Más allá de los procedimientos ecoguiados, su aplicación se extiende al seguimiento de Patologías Crónicas, valoración de partes blandas, control de Edemas y monitorización de retención urinaria. En este marco, los enfermeros necesitan disponer de una sólida comprensión relativa a las aplicaciones de esta herramienta tecnológica para garantizar una atención más segura, resolutive y centrada en el paciente. Para dar respuesta a esa demanda, TECH Universidad presenta un vanguardista programa universitario centrado en las Otras Utilidades de los equipos ecográficos en Atención Primaria. ¡Y todo mediante un formato completamente online!



“

Por medio de este Diplomado, 100% online, dominarás el uso de la Ecografía Clínica en Atención Primaria para monitorizar afecciones complejas como la Retención Urinaria o la Patología Mamaria en tiempo real”

Un nuevo estudio efectuado por la Organización Mundial de la Salud pone de manifiesto que más del 70 % de los centros de salud europeos ya integran el ultrasonido como herramienta diagnóstica de primera línea. En este sentido, cada vez más instituciones sanitarias reclaman la incorporación de enfermeros altamente capacitados en el manejo de la Ecografía Clínica en Atención Primaria para labores como la monitorización de Patologías Crónicas, la evaluación de complicaciones musculoesqueléticas y el control no invasivo de signos vitales internos. Este instrumento permite optimizar la toma de decisiones clínicas en tiempo real, disminuir los tiempos de espera diagnóstica y aumentar la eficiencia asistencial de forma considerable. Por eso, los profesionales requieren adquirir una ventaja competitiva que los diferencie del resto de candidatos.

Con esta idea en mente, TECH lanza un exclusivo Diplomado en Otras Utilidades de la Ecografía Clínica en Atención Primaria. Diseñado por expertos de renombre, el itinerario académico profundizará en aspectos que comprenden desde los requerimientos técnicos para el manejo de dispositivos ecográficos o las bases del recuerdo anatómico hasta la realización de cortes ecográficos. En sintonía con esto, el temario abordará las claves para usar equipos ecográficos para el seguimiento en tiempo real de condiciones prevalentes como la Litiasis Biliar, la Miocardiopatía e incluso las Enfermedades Inflamatorias Cutáneas. Además, los contenidos didácticos brindarán numerosas estrategias para elaborar informes ecográficos con detalle para contribuir activamente a la toma de decisiones clínicas fundamentadas. De este modo, los egresados desarrollarán competencias avanzadas para emplear la Ecografía Clínica en una variedad de contextos asistenciales para brindar cuidados más personalizados a los individuos.

En cuanto a la metodología, esta opción académica se apoya en el disruptivo sistema del *Relearning* para impulsar una actualización de conocimientos natural a la par que progresiva. Asimismo, los enfermeros solo precisarán un dispositivo con conexión a internet para adentrarse en el Campus Virtual.

Como colofón, un reputado Director Invitado Internacional impartirá 1 exhaustiva *Masterclass*.

Este **Diplomado en Otras Utilidades de la Ecografía Clínica en Atención Primaria** contiene el programa universitario más completo y actualizado del mercado.

Sus características más destacadas son:

- ♦ El desarrollo de casos prácticos presentados por expertos en Otras Utilidades de la Ecografía Clínica en Atención Primaria
- ♦ Los contenidos gráficos, esquemáticos y eminentemente prácticos con los que están concebidos recogen una información científica y práctica sobre aquellas disciplinas indispensables para el ejercicio profesional
- ♦ Los ejercicios prácticos donde realizar el proceso de autoevaluación para mejorar el aprendizaje
- ♦ Su especial hincapié en metodologías innovadoras
- ♦ Las lecciones teóricas, preguntas al experto, foros de discusión de temas controvertidos y trabajos de reflexión individual
- ♦ La disponibilidad de acceso a los contenidos desde cualquier dispositivo fijo o portátil con conexión a internet



Un prestigioso Director Invitado Internacional brindará 1 exclusiva Masterclass para ahondar en las Utilidades de la Ecografía Clínica en Atención Primaria”

“

Adquirirás habilidades avanzadas para evaluar partes blandas, Edemas y colecciones con ultrasonido de forma efectiva”

Incluye en su cuadro docente a profesionales pertenecientes al ámbito de la Ecografía Clínica en Atención Primaria, que vierten en este programa la experiencia de su trabajo, además de reconocidos especialistas de sociedades de referencia y universidades de prestigio.

Su contenido multimedia, elaborado con la última tecnología educativa, permitirá al profesional un aprendizaje situado y contextual, es decir, un entorno simulado que proporcionará un estudio inmersivo programado para entrenarse ante situaciones reales.

El diseño de este programa se centra en el Aprendizaje Basado en Problemas, mediante el cual el alumno deberá tratar de resolver las distintas situaciones de práctica profesional que se le planteen a lo largo del curso académico. Para ello, el profesional contará con la ayuda de un novedoso sistema de vídeo interactivo realizado por reconocidos expertos.

Garantizarás la práctica segura mediante la aplicación de protocolos ecográficos estandarizados y basados en la evidencia científica.

Con el sistema Relearning de TECH Universidad no tendrás que invertir una gran cantidad de horas de estudio y te focalizarás en los conceptos más relevantes.



02

¿Por qué estudiar en TECH?

TECH es la mayor Universidad digital del mundo. Con un impresionante catálogo de más de 14.000 programas universitarios, disponibles en 11 idiomas, se posiciona como líder en empleabilidad, con una tasa de inserción laboral del 99%. Además, cuenta con un enorme claustro de más de 6.000 profesores de máximo prestigio internacional.



“

Estudia en la mayor universidad digital del mundo y asegura tu éxito profesional. El futuro empieza en TECH”

La mejor universidad online del mundo según FORBES

La prestigiosa revista Forbes, especializada en negocios y finanzas, ha destacado a TECH como «la mejor universidad online del mundo». Así lo han hecho constar recientemente en un artículo de su edición digital en el que se hacen eco del caso de éxito de esta institución, «gracias a la oferta académica que ofrece, la selección de su personal docente, y un método de aprendizaje innovador orientado a formar a los profesionales del futuro».

El mejor claustro docente top internacional

El claustro docente de TECH está integrado por más de 6.000 profesores de máximo prestigio internacional. Catedráticos, investigadores y altos ejecutivos de multinacionales, entre los cuales se destacan Isaiah Covington, entrenador de rendimiento de los Boston Celtics; Magda Romanska, investigadora principal de MetaLAB de Harvard; Ignacio Wistuba, presidente del departamento de patología molecular traslacional del MD Anderson Cancer Center; o D.W Pine, director creativo de la revista TIME, entre otros.

La mayor universidad digital del mundo

TECH es la mayor universidad digital del mundo. Somos la mayor institución educativa, con el mejor y más amplio catálogo educativo digital, cien por cien online y abarcando la gran mayoría de áreas de conocimiento. Ofrecemos el mayor número de titulaciones propias, titulaciones oficiales de posgrado y de grado universitario del mundo. En total, más de 14.000 títulos universitarios, en once idiomas distintos, que nos convierten en la mayor institución educativa del mundo.



Los planes de estudio más completos del panorama universitario

TECH ofrece los planes de estudio más completos del panorama universitario, con temarios que abarcan conceptos fundamentales y, al mismo tiempo, los principales avances científicos en sus áreas científicas específicas. Asimismo, estos programas son actualizados continuamente para garantizar al alumnado la vanguardia académica y las competencias profesionales más demandadas. De esta forma, los títulos de la universidad proporcionan a sus egresados una significativa ventaja para impulsar sus carreras hacia el éxito.

Un método de aprendizaje único

TECH es la primera universidad que emplea el *Relearning* en todas sus titulaciones. Se trata de la mejor metodología de aprendizaje online, acreditada con certificaciones internacionales de calidad docente, dispuestas por agencias educativas de prestigio. Además, este disruptivo modelo académico se complementa con el "Método del Caso", configurando así una estrategia de docencia online única. También en ella se implementan recursos didácticos innovadores entre los que destacan vídeos en detalle, infografías y resúmenes interactivos.

La universidad online oficial de la NBA

TECH es la universidad online oficial de la NBA. Gracias a un acuerdo con la mayor liga de baloncesto, ofrece a sus alumnos programas universitarios exclusivos, así como una gran variedad de recursos educativos centrados en el negocio de la liga y otras áreas de la industria del deporte. Cada programa tiene un currículo de diseño único y cuenta con oradores invitados de excepción: profesionales con una distinguida trayectoria deportiva que ofrecerán su experiencia en los temas más relevantes.

Líderes en empleabilidad

TECH ha conseguido convertirse en la universidad líder en empleabilidad. El 99% de sus alumnos obtienen trabajo en el campo académico que ha estudiado, antes de completar un año luego de finalizar cualquiera de los programas de la universidad. Una cifra similar consigue mejorar su carrera profesional de forma inmediata. Todo ello gracias a una metodología de estudio que basa su eficacia en la adquisición de competencias prácticas, totalmente necesarias para el desarrollo profesional.



Google Partner Premier

El gigante tecnológico norteamericano ha otorgado a TECH la insignia Google Partner Premier. Este galardón, solo al alcance del 3% de las empresas del mundo, pone en valor la experiencia eficaz, flexible y adaptada que esta universidad proporciona al alumno. El reconocimiento no solo acredita el máximo rigor, rendimiento e inversión en las infraestructuras digitales de TECH, sino que también sitúa a esta universidad como una de las compañías tecnológicas más punteras del mundo.



La universidad mejor valorada por sus alumnos

Los alumnos han posicionado a TECH como la universidad mejor valorada del mundo en los principales portales de opinión, destacando su calificación más alta de 4,9 sobre 5, obtenida a partir de más de 1.000 reseñas. Estos resultados consolidan a TECH como la institución universitaria de referencia a nivel internacional, reflejando la excelencia y el impacto positivo de su modelo educativo.



03

Plan de estudios

Los materiales didácticos que conforman este Diplomado han sido diseñados por un equipo de expertos en Ecografía Clínica en Atención Primaria. Así, el plan de estudios abordará con profundidad aplicaciones del ultrasonido como su aplicación en la exploración mamaria, dermatológica y en pacientes con Diabetes. Asimismo, el temario permitirá a los egresados identificar hallazgos ecográficos característicos de patologías específicas, redactar informes ecográficos adecuados en el ámbito ambulatorio y aplicar protocolos de bioseguridad vigentes. Todo ello les proporcionará herramientas modernas para mejorar su práctica clínica y optimizar la atención integral en consultas de Enfermería.






“

*Interpretarás adecuadamente hallazgos
ecográficos comunes en contextos clínicos
no invasivos e incluso de atención precoz”*

Módulo 1. Otras Utilidades de la Ecografía Clínica

- 1.1. Ecografía radial de la mama
 - 1.1.1. Recuerdo anatómico
 - 1.1.2. Requerimientos técnicos
 - 1.1.3. Cortes ecográficos
 - 1.1.4. Características ecográficas. Patología Mamaria
 - 1.1.5. Elastografía mamaria
- 1.2. Ecografía dermatológica
 - 1.2.1. Ecoanatomía de la piel y los anejos
 - 1.2.2. Ecografía de los Tumores Cutáneos
 - 1.2.3. Ecografía de las Enfermedades Inflammatorias Cutáneas
 - 1.2.4. Ecografía en dermoestética y sus complicaciones
- 1.3. Ecografía en la Diabetes
 - 1.3.1. Ateromatosis Aorta/Carotídea en el diabético
 - 1.3.2. Ecogenicidad Parenquimatosa en el diabético
 - 1.3.3. Litiasis Biliar en el diabético
 - 1.3.4. Vejiga Neurógena en el diabético
 - 1.3.5. Miocardiopatía en el diabético
- 1.4. Informe ecográfico
 - 1.4.1. La nota ecográfica
 - 1.4.2. La derivación ecográfica
 - 1.4.3. El informe ecográfico en AP
- 1.5. Seguridad en la Ecografía en los tiempos del COVID-19





“

Los resúmenes interactivos de cada tema te permitirán consolidar de manera más dinámica los conceptos sobre las particularidades de la Ecografía de los Tumores Cutáneos”

04

Objetivos docentes

Este Diplomado proporciona al enfermero habilidades avanzadas para aplicar el ultrasonido en contextos diversos como la valoración mamaria, dermatológica y en pacientes con Diabetes. A este respecto, el egresado será capaz de identificar estructuras anatómicas, detectar signos ecográficos compatibles con patologías frecuentes y elaborar informes clínicos precisos. Además, adquirirá competencias para aplicar medidas de bioseguridad, interpretar imágenes con mayor precisión y contribuir activamente a la toma de decisiones clínicas dentro del equipo multidisciplinar.



“

Utilizarás la Ecografía Clínica como herramienta de cribado, seguimiento clínico y monitorización funcional”



Objetivos generales

- ♦ Adquirir los conocimientos necesarios en el empleo de ultrasonidos, para el manejo de las situaciones habituales de su práctica asistencial
- ♦ Aplicar las habilidades adquiridas en el desempeño de las funciones propias de un especialista en Ecografías
- ♦ Emplear las últimas novedades clínicas en las labores diarias del profesional de Enfermería
- ♦ Conocer las indicaciones y limitaciones de la Ecografía Clínica, y su aplicación en las situaciones clínicas más frecuentes





Objetivos específicos

- ♦ Explorar nuevas aplicaciones de la Ecografía en la evaluación de Patologías Dermatológicas, Endocrinas y Oftalmológicas
- ♦ Analizar el uso de la Ecografía en la valoración del sistema musculoesquelético en patologías frecuentes en Atención Primaria
- ♦ Evaluar el potencial de la Ecografía pulmonar en el diagnóstico de Infecciones, procesos inflamatorios y Enfermedades Crónicas Respiratorias
- ♦ Ampliar el conocimiento sobre el empleo de la Ecografía en contextos no convencionales, como medicina deportiva o atención domiciliaria



Una titulación online que no está sujeta a horarios herméticos y te permite personalizar el estudio según tus necesidades e intereses. ¿A qué esperas para matricularte?”

05

Metodología de estudio

TECH es la primera universidad en el mundo que combina la metodología de los **case studies** con el **Relearning**, un sistema de aprendizaje 100% online basado en la reiteración dirigida.

Esta disruptiva estrategia pedagógica ha sido concebida para ofrecer a los profesionales la oportunidad de actualizar conocimientos y desarrollar competencias de un modo intensivo y riguroso. Un modelo de aprendizaje que coloca al estudiante en el centro del proceso académico y le otorga todo el protagonismo, adaptándose a sus necesidades y dejando de lado las metodologías más convencionales.



“

TECH te prepara para afrontar nuevos retos en entornos inciertos y lograr el éxito en tu carrera”

El alumno: la prioridad de todos los programas de TECH

En la metodología de estudios de TECH el alumno es el protagonista absoluto. Las herramientas pedagógicas de cada programa han sido seleccionadas teniendo en cuenta las demandas de tiempo, disponibilidad y rigor académico que, a día de hoy, no solo exigen los estudiantes sino los puestos más competitivos del mercado.

Con el modelo educativo asincrónico de TECH, es el alumno quien elige el tiempo que destina al estudio, cómo decide establecer sus rutinas y todo ello desde la comodidad del dispositivo electrónico de su preferencia. El alumno no tendrá que asistir a clases en vivo, a las que muchas veces no podrá acudir. Las actividades de aprendizaje las realizará cuando le venga bien. Siempre podrá decidir cuándo y desde dónde estudiar.

“

*En TECH NO tendrás clases en directo
(a las que luego nunca puedes asistir)”*



Los planes de estudios más exhaustivos a nivel internacional

TECH se caracteriza por ofrecer los itinerarios académicos más completos del entorno universitario. Esta exhaustividad se logra a través de la creación de temarios que no solo abarcan los conocimientos esenciales, sino también las innovaciones más recientes en cada área.

Al estar en constante actualización, estos programas permiten que los estudiantes se mantengan al día con los cambios del mercado y adquieran las habilidades más valoradas por los empleadores. De esta manera, quienes finalizan sus estudios en TECH reciben una preparación integral que les proporciona una ventaja competitiva notable para avanzar en sus carreras.

Y además, podrán hacerlo desde cualquier dispositivo, pc, tableta o smartphone.

“

El modelo de TECH es asincrónico, de modo que te permite estudiar con tu pc, tableta o tu smartphone donde quieras, cuando quieras y durante el tiempo que quieras”

Case studies o Método del caso

El método del caso ha sido el sistema de aprendizaje más utilizado por las mejores escuelas de negocios del mundo. Desarrollado en 1912 para que los estudiantes de Derecho no solo aprendiesen las leyes a base de contenidos teóricos, su función era también presentarles situaciones complejas reales. Así, podían tomar decisiones y emitir juicios de valor fundamentados sobre cómo resolverlas. En 1924 se estableció como método estándar de enseñanza en Harvard.

Con este modelo de enseñanza es el propio alumno quien va construyendo su competencia profesional a través de estrategias como el *Learning by doing* o el *Design Thinking*, utilizadas por otras instituciones de renombre como Yale o Stanford.

Este método, orientado a la acción, será aplicado a lo largo de todo el itinerario académico que el alumno emprenda junto a TECH. De ese modo se enfrentará a múltiples situaciones reales y deberá integrar conocimientos, investigar, argumentar y defender sus ideas y decisiones. Todo ello con la premisa de responder al cuestionamiento de cómo actuaría al posicionarse frente a eventos específicos de complejidad en su labor cotidiana.



Método Relearning

En TECH los *case studies* son potenciados con el mejor método de enseñanza 100% online: el *Relearning*.

Este método rompe con las técnicas tradicionales de enseñanza para poner al alumno en el centro de la ecuación, proveyéndole del mejor contenido en diferentes formatos. De esta forma, consigue repasar y reiterar los conceptos clave de cada materia y aprender a aplicarlos en un entorno real.

En esta misma línea, y de acuerdo a múltiples investigaciones científicas, la reiteración es la mejor manera de aprender. Por eso, TECH ofrece entre 8 y 16 repeticiones de cada concepto clave dentro de una misma lección, presentada de una manera diferente, con el objetivo de asegurar que el conocimiento sea completamente afianzado durante el proceso de estudio.

El Relearning te permitirá aprender con menos esfuerzo y más rendimiento, implicándote más en tu especialización, desarrollando el espíritu crítico, la defensa de argumentos y el contraste de opiniones: una ecuación directa al éxito.



Un Campus Virtual 100% online con los mejores recursos didácticos

Para aplicar su metodología de forma eficaz, TECH se centra en proveer a los egresados de materiales didácticos en diferentes formatos: textos, vídeos interactivos, ilustraciones y mapas de conocimiento, entre otros. Todos ellos, diseñados por profesores cualificados que centran el trabajo en combinar casos reales con la resolución de situaciones complejas mediante simulación, el estudio de contextos aplicados a cada carrera profesional y el aprendizaje basado en la reiteración, a través de audios, presentaciones, animaciones, imágenes, etc.

Y es que las últimas evidencias científicas en el ámbito de las Neurociencias apuntan a la importancia de tener en cuenta el lugar y el contexto donde se accede a los contenidos antes de iniciar un nuevo aprendizaje. Poder ajustar esas variables de una manera personalizada favorece que las personas puedan recordar y almacenar en el hipocampo los conocimientos para retenerlos a largo plazo. Se trata de un modelo denominado *Neurocognitive context-dependent e-learning* que es aplicado de manera consciente en esta titulación universitaria.

Por otro lado, también en aras de favorecer al máximo el contacto mentor-alumno, se proporciona un amplio abanico de posibilidades de comunicación, tanto en tiempo real como en diferido (mensajería interna, foros de discusión, servicio de atención telefónica, email de contacto con secretaría técnica, chat y videoconferencia).

Asimismo, este completísimo Campus Virtual permitirá que el alumnado de TECH organice sus horarios de estudio de acuerdo con su disponibilidad personal o sus obligaciones laborales. De esa manera tendrá un control global de los contenidos académicos y sus herramientas didácticas, puestas en función de su acelerada actualización profesional.



La modalidad de estudios online de este programa te permitirá organizar tu tiempo y tu ritmo de aprendizaje, adaptándolo a tus horarios"

La eficacia del método se justifica con cuatro logros fundamentales:

1. Los alumnos que siguen este método no solo consiguen la asimilación de conceptos, sino un desarrollo de su capacidad mental, mediante ejercicios de evaluación de situaciones reales y aplicación de conocimientos.
2. El aprendizaje se concreta de una manera sólida en capacidades prácticas que permiten al alumno una mejor integración en el mundo real.
3. Se consigue una asimilación más sencilla y eficiente de las ideas y conceptos, gracias al planteamiento de situaciones que han surgido de la realidad.
4. La sensación de eficiencia del esfuerzo invertido se convierte en un estímulo muy importante para el alumnado, que se traduce en un interés mayor en los aprendizajes y un incremento del tiempo dedicado a trabajar en el curso.

La metodología universitaria mejor valorada por sus alumnos

Los resultados de este innovador modelo académico son constatables en los niveles de satisfacción global de los egresados de TECH.

La valoración de los estudiantes sobre la calidad docente, calidad de los materiales, estructura del curso y sus objetivos es excelente. No en valde, la institución se convirtió en la universidad mejor valorada por sus alumnos según el índice global score, obteniendo un 4,9 de 5.

Accede a los contenidos de estudio desde cualquier dispositivo con conexión a Internet (ordenador, tablet, smartphone) gracias a que TECH está al día de la vanguardia tecnológica y pedagógica.

Podrás aprender con las ventajas del acceso a entornos simulados de aprendizaje y el planteamiento de aprendizaje por observación, esto es, Learning from an expert.

Así, en este programa estarán disponibles los mejores materiales educativos, preparados a conciencia:



Material de estudio

Todos los contenidos didácticos son creados por los especialistas que van a impartir el curso, específicamente para él, de manera que el desarrollo didáctico sea realmente específico y concreto.

Estos contenidos son aplicados después al formato audiovisual que creará nuestra manera de trabajo online, con las técnicas más novedosas que nos permiten ofrecerte una gran calidad, en cada una de las piezas que pondremos a tu servicio.



Prácticas de habilidades y competencias

Realizarás actividades de desarrollo de competencias y habilidades específicas en cada área temática. Prácticas y dinámicas para adquirir y desarrollar las destrezas y habilidades que un especialista precisa desarrollar en el marco de la globalización que vivimos.



Resúmenes interactivos

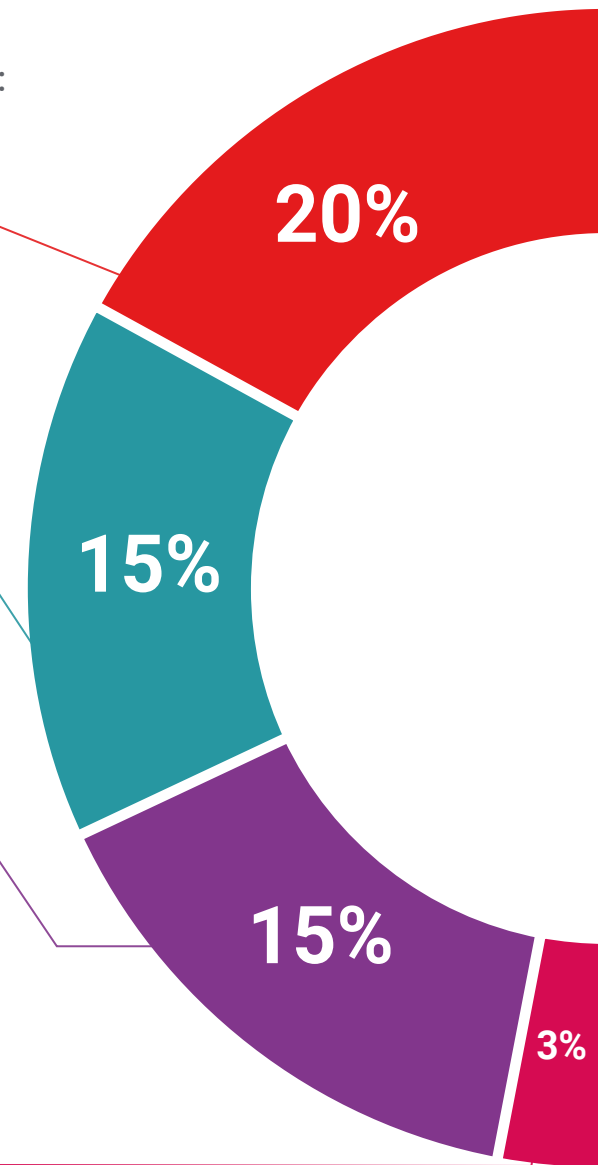
Presentamos los contenidos de manera atractiva y dinámica en píldoras multimedia que incluyen audio, vídeos, imágenes, esquemas y mapas conceptuales con el fin de afianzar el conocimiento.

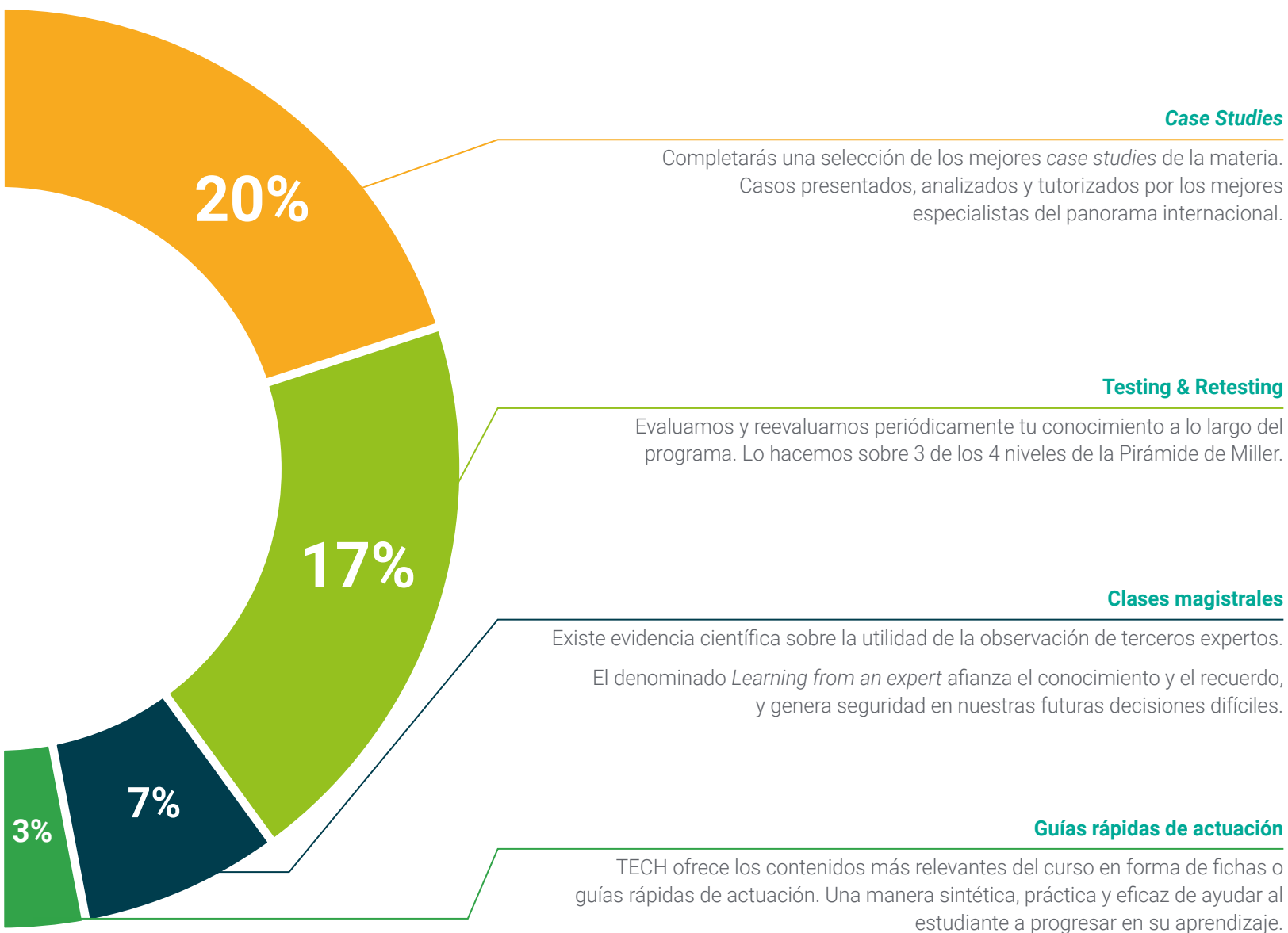
Este sistema exclusivo educativo para la presentación de contenidos multimedia fue premiado por Microsoft como "Caso de éxito en Europa".



Lecturas complementarias

Artículos recientes, documentos de consenso, guías internacionales... En nuestra biblioteca virtual tendrás acceso a todo lo que necesitas para completar tu capacitación.





Case Studies

Completarás una selección de los mejores *case studies* de la materia. Casos presentados, analizados y tutorizados por los mejores especialistas del panorama internacional.



Testing & Retesting

Evaluamos y reevaluamos periódicamente tu conocimiento a lo largo del programa. Lo hacemos sobre 3 de los 4 niveles de la Pirámide de Miller.



Clases magistrales

Existe evidencia científica sobre la utilidad de la observación de terceros expertos. El denominado *Learning from an expert* afianza el conocimiento y el recuerdo, y genera seguridad en nuestras futuras decisiones difíciles.



Guías rápidas de actuación

TECH ofrece los contenidos más relevantes del curso en forma de fichas o guías rápidas de actuación. Una manera sintética, práctica y eficaz de ayudar al estudiante a progresar en su aprendizaje.



06

Cuadro docente

Para el diseño e impartición de este Diplomado, TECH ha reunido a los mejores especialistas en el empleo de la Ecografía Clínica en Atención Primaria. Dichos profesionales atesoran un extenso bagaje laboral, donde han aplicado esta herramienta en contextos reales de práctica clínica e investigación. Gracias a su experiencia, han estructurado un itinerario académico riguroso, con un enfoque práctico y actualizado. Así, los egresados adquirirán conocimientos relevantes y habilidades técnicas que les permitirán integrar con solvencia la Ecografía en la asistencia enfermera cotidiana, optimizando la atención y mejorando la detección precoz de múltiples patologías.



“

Accederás a un plan de estudios diseñado por un reputado equipo docente especializado en el uso de la Ecografía Clínica en Atención Primaria, que te garantizará una actualización de conocimientos exitosa”

Directora Invitada Internacional

La doctora Lauren Ann J. Selame es una reconocida profesional en el **campo de la Medicina**, especializada en **Ecografía Clínica**. Su experiencia se centra en la **aplicación de ultrasonido en emergencias médicas, diagnóstico por imágenes, simulación y salud pública**. Con un profundo interés en la **competencia procesal** y en el desarrollo de **técnicas avanzadas** para detectar trastornos diversos, ha contribuido significativamente al uso de la **Ecografía Anatómica** para mejorar los tiempos de respuesta y precisión en los tratamientos de emergencia.

A lo largo de su carrera, ha desempeñado roles clave en instituciones de amplio prestigio. En el **Brigham Women's Hospital**, reconocido entre los mejores hospitales del mundo por la revista Newsweek, ha sido **Directora de Educación en Ultrasonido en Medicina de Emergencia**, además de ejercer como médica de urgencias. Su experiencia también abarca su paso por el **Hospital General de Massachusetts** como Asistente de Ultrasonido de Emergencia, y por el **Hospital Thomas Jefferson**, donde fue **residente en Medicina de Emergencia**, tras haberse preparado en la Facultad de Medicina Sidney Kimmel de la Universidad Thomas Jefferson.

A nivel internacional, la doctora destaca por sus aportes, especialmente en la **Medicina de Emergencia**. Ha trabajado en algunos de los centros sanitarios más prestigiosos de los Estados Unidos, lo que le ha permitido perfeccionar sus habilidades y complementar avances significativos a la comunidad médica. Su labor le ha valido reputación por su experiencia en **diagnóstico por ultrasonido**, y es una referente en el uso de esta **tecnología en emergencias**.

Como investigadora asociada a instituciones universitarias, ha escrito **numerosos artículos científicos** en cuanto a su énfasis, abordando tanto su aplicación en situaciones críticas como sus avances en el diagnóstico médico. Sus publicaciones son consultadas por profesionales en todo el mundo, consolidando su papel como una de las voces más influyentes en el ámbito del **ultrasonido clínico**.



Dra. Selame, Lauren Ann J.

- Directora de Ecografía en Medicina de Emergencia Brigham Women's Hospital, Boston, Estados Unidos
- Médico Especialista en Medicina de Emergencia en Brigham Women's Hospital
- Médico Especialista en Ultrasonido de Emergencia en el Hospital General de Massachusetts
- Médico Residente de Medicina de Emergencia en Hospital de la Universidad Thomas Jefferson
- Asistente de Investigación en Facultad de Medicina Perelman de la Universidad de Pensilvania
- Doctorado en Medicina en Universidad Thomas Jefferson
- Licenciada en Medicina en la Facultad de Medicina Sidney Kimmel de la Universidad Thomas Jefferson



Gracias a TECH podrás aprender con los mejores profesionales del mundo"

Dirección



Dr. Fumadó Queral, Josep

- Médico de familia en el Centro de Atención Primaria de Els Muntells
- Responsable del Grupo de Ecografía de Urgencias de la Sociedad Española de Médicos Generales y de Familia (SEMG)
- Titulado en Ecografía Clínica y en Formación de Formadores por la Universidad de Montpellier
- Docente en l'Associació Mediterrània de Medicina General
- Docente en la Escuela Española de Ecografía de la Sociedad Española de Médicos Generales y de Familia (SEMG)
- Miembro Honorario de la Sociedad Canaria de Ecografía (SOCANECO) y docente de su Symposium Anual
- Docente del Máster de Ecografía Clínica para Emergencias y Cuidados Críticos de la Universidad CEU Cardenal Herrera



Dr. Pérez Morales, Luis Miguel

- Médico de Atención Primaria en el Servicio Canario de Salud
- Médico de familia en el Centro de Atención Primaria de Arucas (Gran Canaria, Islas Canarias)
- Presidente y docente de la Sociedad Canaria de Ecografía (SOCANECO) y director de su Symposium Anual
- Docente del Máster de Ecografía Clínica para Emergencias y Cuidados Críticos de la Universidad CEU Cardenal Herrera
- Experto en Ecografía Torácica por la Universidad de Barcelona
- Experto en Ecografía Clínica Abdominal y Musculoesquelética para emergencias y Cuidados críticos por la Universidad CEU Cardenal Herrera
- Diploma del Curs d'Ecografía en Atenció Primària por la Universidad Rovira y Virgili del Institut Català de la Salut

Profesores

Dr. Barceló Galíndez, Juan Pablo

- ♦ Director Médico de Bridgestone Hispania, S.A., Bilbao
- ♦ Servicio de Ecografía en Mutualia Clínica Ercilla
- ♦ Médico especialista en Medicina del Trabajo

Dr. Álvarez Fernández, Jesús Andrés

- ♦ Jefe Médico en el Hospital Juaneda Miramar
- ♦ Especialista en Medicina Intensiva y Manejo de Pacientes Quemados en el Hospital Universitario de Getafe
- ♦ Investigador Asociado del Área de Neuroquímica y Neuroimagen en la Universidad de La Laguna

Dr. Corcoll Reixach, Josep

- ♦ Coordinador Responsable de Ecografía Clínica para la Dirección Médica de la Gerencia de Atención Primaria de Mallorca
- ♦ Exdirector General de Planificación y Financiación de la Consejería de Salud de Islas Baleares
- ♦ Médico de Familia en Centro de Salud de Tramuntana
- ♦ Máster en Gestión y Administración Sanitaria por la Escuela Nacional de Sanidad del Instituto de Salud Carlos III
- ♦ Diplomado en Ecografía Pulmonar en la Enfermedad por COVID-19
- ♦ Miembro de la Sociedad Española de Medicina de Familia y Comunitaria

07

Titulación

El Diplomado en Otras Utilidades de la Ecografía Clínica en Atención Primaria garantiza, además de la capacitación más rigurosa y actualizada, el acceso a un título de Diplomado expedido por TECH Universidad.



“

Supera con éxito este programa y recibe tu titulación universitaria sin desplazamientos ni farragosos trámites”

Este **Diplomado en Otras Utilidades de la Ecografía Clínica en Atención Primaria** contiene el programa universitario más completo y actualizado del mercado.

Tras la superación de la evaluación, el alumno recibirá por correo postal* con acuse de recibo su correspondiente título de **Diplomado** emitido por **TECH Universidad**.

Este título expedido por **TECH Universidad** expresará la calificación que haya obtenido en el Diplomado, y reunirá los requisitos comúnmente exigidos por las bolsas de trabajo, oposiciones y comités evaluadores de carreras profesionales.

Título: **Diplomado en Otras Utilidades de la Ecografía Clínica en Atención Primaria**

Modalidad: **No escolarizada (100% en línea)**

Duración: **6 semanas**



*Apostilla de La Haya. En caso de que el alumno solicite que su título en papel recabe la Apostilla de La Haya, TECH Universidad realizará las gestiones oportunas para su obtención, con un coste adicional.



Diplomado
Otras Utilidades
de la Ecografía Clínica
en Atención Primaria

- » Modalidad: No escolarizada (100% en línea)
- » Duración: 6 semanas
- » Titulación: TECH Universidad
- » Horario: a tu ritmo
- » Exámenes: online

Diplomado

Otras Utilidades de la Ecografía Clínica en Atención Primaria

