

Curso Universitario

Infecciones Oftalmológicas,
Otorrinolaringológicas y de
la Cavity Oral en Urgencias
para Enfermería





Curso Universitario

Infecciones Oftalmológicas, Otorrinolaringológicas y de la Cavidad Oral en Urgencias para Enfermería

- » Modalidad: online
- » Duración: 6 semanas
- » Titulación: TECH Universidad Tecnológica
- » Acreditación: 5 ECTS
- » Dedicación: 16h/semana
- » Horario: a tu ritmo
- » Exámenes: online

Acceso web: www.techtute.com/enfermeria/curso-universitario/infecciones-oftalmologicas-otorrinolaringologicas-cavidad-oral-urgencias-enfermeria

Índice

01

Presentación

pág. 4

02

Objetivos

pág. 8

03

Dirección del curso

pág. 12

04

Estructura y contenido

pág. 16

05

Metodología

pág. 20

06

Titulación

pág. 28

01

Presentación

Los enfermeros del área de Urgencias precisan de una elevada especialización en el manejo de los pacientes con patologías infecciosas, debido a las dificultades que pueden encontrarse en su curación. Por ello, TECH te ofrece esta completísima especialización sobre infecciones oftalmológicas, otorrinolaringológicas y de la cavidad oral para que el profesional se capacite y ofrezca una atención personalizada a tus pacientes.



A close-up photograph of a person's eye, showing the iris and eyelashes. The eye is looking slightly to the right. The skin around the eye is fair and has a natural texture. The image is partially obscured by a dark green diagonal shape that covers the top right and bottom right corners of the page.

“

Actualiza tus conocimientos en esta área y da un impulso a tu profesión. Es una oportunidad única para mejorar tu capacitación”

La actuación de los sanitarios en las patologías infecciosas en el Servicio de Urgencias resulta a veces compleja y, en muchas ocasiones, determinante en la morbimortalidad de los pacientes. Por ello, es importante que los profesionales de la enfermería continúen su especialización con programas como el que presentamos en esta ocasión, sobre infecciones oftalmológicas, otorrinolaringológicas y de la cavidad oral, una oportunidad única para mejorar en la atención a los pacientes.

En concreto, el programa incluye los aspectos clásicos en el manejo de la patología infecciosa por aparatos u órganos, obviamente atendiendo a las actualizaciones que se hayan podido producir hasta el momento del diseño de este programa. Pero también se ha incorporado ítems novedosos, que son imprescindibles para un correcto manejo de las enfermedades infecciosas en el escenario actual de la globalización de la salud.

Así, se tratará la actuación frente a la enfermedad infecciosa en los Servicios de Urgencias desde el punto de vista del diagnóstico precoz y del tratamiento, en muchas ocasiones empírico, pero también se incluirá la actualización en patología importada, sobre todo en aquellas entidades que requieren una actuación urgente y/o presenten una potencial capacidad de transmisión en nuestro medio.

Además, cuenta con la ventaja de que al tratarse de una capacitación 100% online, el profesional tendrá la capacidad de decidir cuándo y desde dónde estudiar, sin compromisos ni obligaciones, pudiendo, de esta manera, compaginar su tiempo de estudio con el resto de sus obligaciones diarias.

Este **Curso Universitario en Infecciones Oftalmológicas, Otorrinolaringológicas y de la Cavidad Oral en Urgencias para Enfermería** contiene el programa científico más completo y actualizado del mercado. Las características más destacadas de este programa son:

- El desarrollo de casos clínicos presentados por expertos en la materia
- Sus contenidos gráficos, esquemáticos y eminentemente prácticos con los que están concebidos, recogen una información científica y asistencial sobre aquellas disciplinas indispensables para el ejercicio profesional
- Las novedades terapéuticas sobre la intervención en Infecciones Oftalmológicas, Otorrinolaringológicas y de la Cavidad Oral en Urgencias
- Los ejercicios prácticos dónde realizar el proceso de autoevaluación para mejorar el aprendizaje
- El sistema interactivo de aprendizaje basado en algoritmos para la toma de decisiones sobre las situaciones clínicas planteadas
- Su especial hincapié en las metodologías de la investigación
- Las lecciones teóricas, preguntas al experto, foros de discusión de temas controvertidos y trabajos de reflexión individual
- La disponibilidad de los contenidos desde cualquier dispositivo fijo o portátil con conexión a internet



Una especialización de alto nivel que te capacitará para lograr el éxito profesional”

“

Este programa es la mejor inversión que puedes hacer en la selección de un programa de actualización por dos motivos: además de poner al día tus conocimientos en Infecciones Oftalmológicas, Otorrinolaringológicas y de la Cavidad Oral en Urgencias para Enfermería, obtendrás un título de Curso Universitario por TECH Universidad Tecnológica”

Incluye en su cuadro docente a profesionales pertenecientes al ámbito de las Infecciones Oftalmológicas, Otorrinolaringológicas y de la Cavidad Oral en Urgencias para Enfermería, que vierten en esta especialización la experiencia de su trabajo, además de reconocidos especialistas de sociedades científicas de referencia.

Su contenido multimedia, elaborado con la última tecnología educativa, permitirá al profesional un aprendizaje situado y contextual, es decir, un entorno simulado que proporcionará un estudio inmersivo programado para entrenarse ante situaciones reales.

El diseño de este programa se centra en el Aprendizaje Basado en Problemas, mediante el cual el enfermero deberá tratar de resolver las distintas situaciones de práctica profesional que se le planteen a lo largo del curso académico. Para ello, el profesional contará con la ayuda de un novedoso sistema de vídeo interactivo realizado por reconocidos expertos en el campo de las Infecciones Oftalmológicas, Otorrinolaringológicas y de la Cavidad Oral en Urgencias y con gran experiencia docente.

Aumenta tu seguridad en la toma de decisiones actualizando tus conocimientos a través de este programa.

Aprovecha la oportunidad para conocer los últimos avances en Infecciones Oftalmológicas, Otorrinolaringológicas y de la Cavidad Oral en Urgencias para Enfermería y mejorar la atención a tus pacientes.



02 Objetivos

El Curso Universitario en Infecciones Oftalmológicas, Otorrinolaringológicas y de la Cavidad Oral en Urgencias para Enfermería está orientado a facilitar la actuación del enfermero dedicado al tratamiento de la patología infecciosa urgente en todos sus ámbitos, pero sobre todo, en el Servicio de Urgencias.



A close-up photograph of a human eye, showing the iris, pupil, and eyelashes. The eye is looking slightly to the left. The background is a dark green gradient.

“

Capacítate con el empleo de la última tecnología educativa, para contribuir con calidad y seguridad a la toma de decisiones y acompañamiento del paciente”

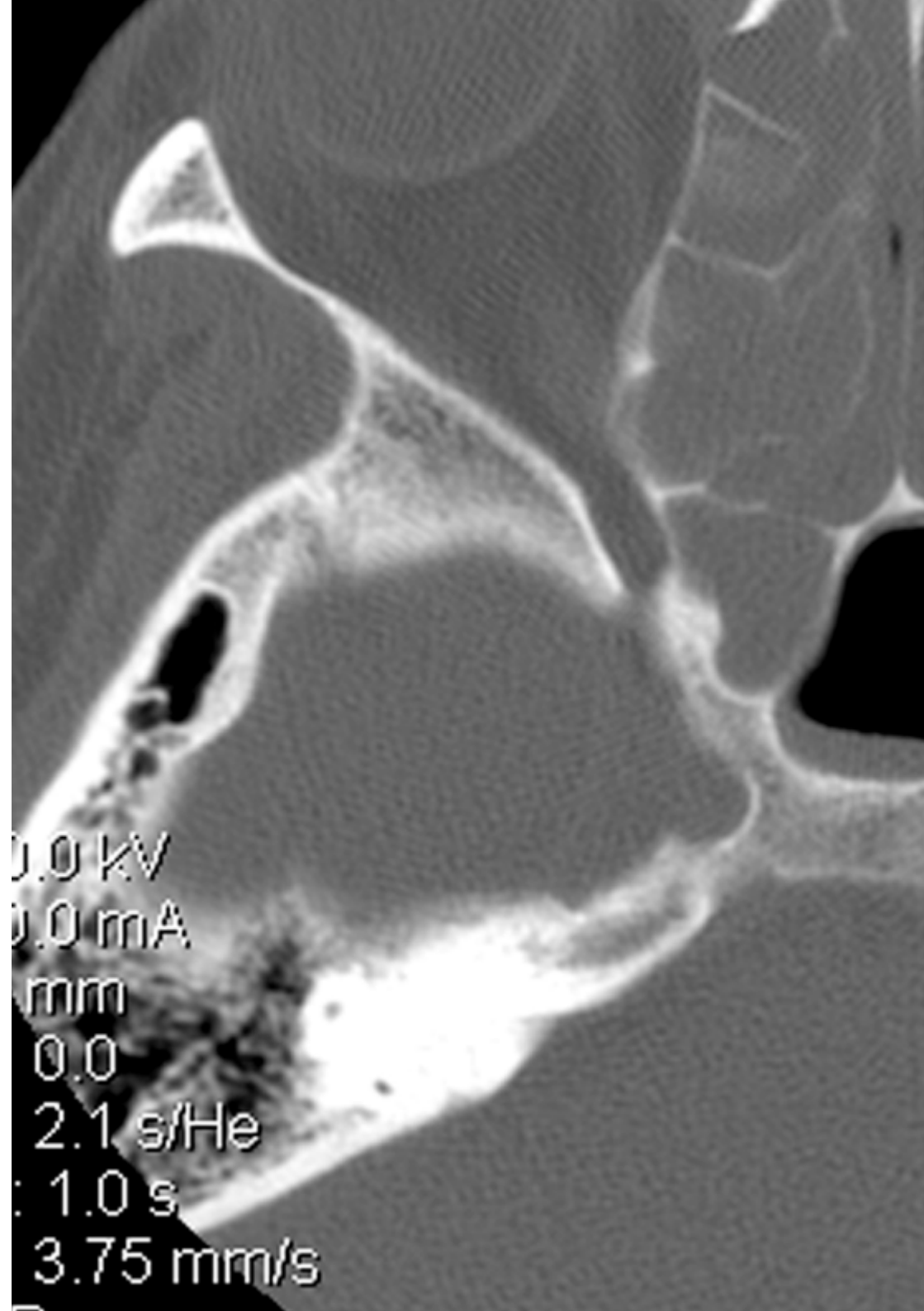


Objetivos generales

- Proporcionar el conocimiento teórico preciso para poder entender el entorno en el que se desarrolla la actividad profesional para atender a los pacientes con enfermedades infecciosas
- Proporcionar el tratamiento adecuado en los diferentes casos de patología infecciosa
- Estudiar en profundidad cada una de las áreas en las que los profesionales deben formarse para poder ejercer con conocimiento en la atención a las patologías infecciosas

“

Aprovecha la oportunidad y da el paso para ponerte al día en las últimas novedades en las Infecciones Oftalmológicas, Otorrinolaringológicas y de la Cavity Oral en Urgencias para Enfermería”





Objetivos específicos

- ♦ Explicar el diagnóstico y tratamiento en urgencias de la Faringoadmigdalis
- ♦ Explicar el diagnóstico y tratamiento en urgencias de la Traqueítis, Laringitis y Epiglotitis
- ♦ Explicar el diagnóstico y tratamiento en urgencias de la Otitis externa, media y Mastoiditis
- ♦ Explicar el diagnóstico y tratamiento en urgencias de la Sinusitis
- ♦ Explicar el diagnóstico y tratamiento en urgencias del Absceso Periamigdalino y Pararetrofaríngeo
- ♦ Explicar el diagnóstico y tratamiento en urgencias de las Infecciones Odontógenas
- ♦ Explicar el diagnóstico y tratamiento en urgencias de la Mucositis y Estomatitis
- ♦ Explicar el diagnóstico y tratamiento en urgencias de las Infecciones glándulas salivares
- ♦ Explicar el diagnóstico y tratamiento en urgencias de la Adenitis cervical. Infecciones quistes embrionarios. Tiroiditis supurativa
- ♦ Explicar el diagnóstico y tratamiento en urgencias de la Conjuntivitis y Queratitis
- ♦ Explicar el diagnóstico y tratamiento en urgencias de la Uveítis, Endoftalmitis y Retinitis
- ♦ Explicar el diagnóstico y tratamiento en urgencias de las Infecciones perioculares
- ♦ Explicar el diagnóstico y tratamiento en urgencias de la Infecciones Palpebrales
- ♦ Explicar el diagnóstico y tratamiento en urgencias de las infecciones del Aparato Lacrimal
- ♦ Explicar el diagnóstico y tratamiento en urgencias de la Celulitis Orbitaria

03

Dirección del curso

El programa incluye en su cuadro docente a especialistas de referencia en Infecciones Oftalmológicas, Otorrinolaringológicas y de la Cavidad Oral en Urgencias Para Enfermería y otras áreas afines, que vierten en esta capacitación la experiencia de su trabajo. Además, participan en su diseño y elaboración otros especialistas de reconocido prestigio que completan el programa de un modo interdisciplinar.



“

Aprende de profesionales de referencia, los últimos avances en los procedimientos en el ámbito de las infecciones oftalmológicas, otorrinolaringológicas y de la cavidad oral”

Dirección



Dr. García del Toro, Miguel

- ♦ Doctor en Medicina por la Universidad de Valencia
- ♦ Jefe de la Unidad de Enfermedades Infecciosas en el Consorcio Hospital General Universitario de Valencia
- ♦ 50 publicaciones nacionales e internacionales en revistas y libros, 33 de ellas indexadas en Pubmed y/o Scopus
- ♦ Presidente Congreso del Grupo nacional para el Estudio de las Hepatitis de la Sociedad de Enfermedades Infecciosas y Microbiología Clínica 2017
- ♦ Más de 200 comunicaciones en Congresos nacionales e internacionales de la especialidad de Enfermedades Infecciosas, VIH y Hepatitis Víricas
- ♦ Investigador principal de una veintena de ensayos clínicos y/o proyectos de investigación



Dña. García Rodríguez, Magdalena

- ♦ Licenciada en Medicina y Cirugía
- ♦ Especialista en Medicina Interna
- ♦ Médico Adjunto de la Unidad de Enfermedades Infecciosas del Consorcio Hospital General. Valencia
- ♦ Responsable de la Sección de Salud Internacional y Consejo al Viajero
- ♦ Autora de numerosas publicaciones y proyectos de investigación
- ♦ Miembro fundador y asesor de la Asociación de la Enfermedad de Chagas de la Comunidad Valenciana
- ♦ Miembro del grupo de estudio de vacunas de la Sociedad Española de Enfermedades Infecciosas y Microbiología Clínica
- ♦ Miembro del grupo español de estudio de la malaria de la Sociedad Española de Medicina Tropical y Salud Internacional



Dña. Ricart Olmos, María del Carmen

- ♦ Licenciada en Medicina y Cirugía
- ♦ Especialista en Medicina Interna
- ♦ Médico Adjunto de la Unidad de Enfermedades Infecciosas del Consorcio Hospital General Universitario de Valencia
- ♦ Autora de numerosas publicaciones y proyectos de investigación
- ♦ Redactora de Documento de Consenso sobre Edad e Infección por el Virus de la Inmunodeficiencia Humana. Grupo de expertos de la Secretaría del Plan Nacional sobre el SIDA (SPNS), Sociedad Española de Geriátrica y Gerontología (SEGG)
- ♦ Máster de Enfermedades Infecciosas en Cuidados Intensivos

04

Estructura y contenido

La estructura de los contenidos ha sido diseñada por un equipo de profesionales de los mejores centros hospitalarios y universidades del territorio nacional, conscientes de la relevancia que tiene esta especialización para poder intervenir en el diagnóstico, tratamiento y seguimiento de las Infecciones Oftalmológicas, Otorrinolaringológicas y de la Cavidad Oral en Urgencias para Enfermería y comprometidos con la enseñanza de calidad mediante las nuevas tecnologías educativas.





“

Este Curso Universitario contiene el programa científico más completo y actualizado del mercado”

Módulo 1. Infecciones por órganos y aparatos (I): ORL, cabeza y cuello, oftalmológicas

- 1.1. Faringoamigdalitis
 - 1.1.1. Concepto general y clasificación
- 1.2. Infecciones cavidad oral, cabeza y cuello
 - 1.2.1. Gingivitis por placa
 - 1.2.2. GUNA
 - 1.2.3. TBC oral
 - 1.2.4. Sífilis oral
 - 1.2.5. Micosis orales
 - 1.2.6. Infecciones víricas
- 1.3. Otitis externa, media y mastoiditis
 - 1.3.1. Otitis externa difusa y Otitis externa circunscrita (forúnculos)
 - 1.3.2. Otomicosis
 - 1.3.3. Otitis externa maligna
 - 1.3.4. Herpes ótico
 - 1.3.5. Miringitis bullosa
 - 1.3.6. Otitis media aguda
 - 1.3.7. Mastoiditis
- 1.4. Sinusitis
 - 1.4.1. Fisiopatología
 - 1.4.2. Clasificación según etiología y según la gravedad
 - 1.4.3. Sintomatología
 - 1.4.4. Diagnóstico
 - 1.4.5. Pruebas complementarias
 - 1.4.6. Tratamiento
 - 1.4.7. Complicaciones
- 1.5. Absceso periamigdalino, parafaríngeo y retrofaríngeo
 - 1.5.1. Absceso periamigdalino
 - 1.5.2. Infección del espacio parafaríngeo
 - 1.5.3. Infección del espacio retrofaríngeo



- 1.6. Infecciones odontógenas
 - 1.6.1. Factores etiológicos
 - 1.6.2. Etiopatogenia
 - 1.6.3. Clínica
 - 1.6.4. Diagnóstico
 - 1.6.5. Tratamiento
- 1.7. Mucositis y estomatitis
 - 1.7.1. Lesiones traumáticas
 - 1.7.2. Lesiones provocadas por agentes químicos
 - 1.7.3. Estomatitis alérgica
 - 1.7.4. Ulceras orales por fármacos por mecanismos desconocidos
 - 1.7.5. Alteraciones gingivales producidas fármacos
 - 1.7.6. Reacción facial por rellenos estéticos
 - 1.7.7. Lesiones orales por cocaína
 - 1.7.8. Discromias de mucosa oral por pigmentación exógena
 - 1.7.9. Lesiones ocasionadas por agentes físicos
 - 1.7.10. Estomatitis aftosa recurrente
 - 1.7.11. Eritema multiforme
- 1.8. Infecciones de glándulas salivales
 - 1.8.1. Generalidades. Anamnesis y exploración. Métodos complementarios
 - 1.8.2. Infección viral
 - 1.8.3. Infección bacteriana
 - 1.8.4. Sialodocuitis o patología obstructiva de las glándulas salivales
- 1.9. Laringitis aguda y Epiglotitis
 - 1.9.1. Laringitis aguda
 - 1.9.2. Laringitis tuberculosa
 - 1.9.3. Epiglotitis
- 1.10. Conjuntivitis y queratitis
 - 1.10.1. Conjuntivitis infecciosas
 - 1.10.2. Concepto y consideraciones generales
 - 1.10.3. Conjuntivitis bacteriana
 - 1.10.4. Conjuntivitis vírica
 - 1.10.5. Conjuntivitis micótica o parasitaria
 - 1.10.6. Queratitis infecciosa
 - 1.10.7. Concepto y consideraciones generales
 - 1.10.8. Queratitis bacteriana
 - 1.10.9. Queratitis vírica
 - 1.10.10. Queratitis micóticas
 - 1.10.11. Queratitis por acanthamoeba
- 1.11. Uveítis, Endoftalmitis y Retinitis
 - 1.11.1. Uveítis: concepto y clasificación
 - 1.11.2. Uveítis por parásitos
 - 1.11.3. Uveítis víricas
 - 1.11.4. Uveítis fúngicas
 - 1.11.5. Uveítis bacteriana
- 1.12. Infecciones perioculares
 - 1.12.1. Orzuelo
 - 1.12.2. Canaliculitis crónica
 - 1.12.3. Dacriocistitis aguda
 - 1.12.4. Celulitis preseptal
 - 1.12.5. Celulitis postseptal (orbitaria)
 - 1.12.6. Dacrioadenitis aguda: inflamación de la glándula lagrimal
 - 1.12.7. Infecciones víricas
 - 1.12.8. Otras infecciones perioculares



*Una experiencia de capacitación
única, clave y decisiva para
impulsar tu desarrollo profesional”*

05

Metodología

Este programa de capacitación ofrece una forma diferente de aprender. Nuestra metodología se desarrolla a través de un modo de aprendizaje de forma cíclica: **el Relearning**.

Este sistema de enseñanza es utilizado, por ejemplo, en las facultades de medicina más prestigiosas del mundo y se ha considerado uno de los más eficaces por publicaciones de gran relevancia como el ***New England Journal of Medicine***.



“

Descubre el Relearning, un sistema que abandona el aprendizaje lineal convencional para llevarte a través de sistemas cíclicos de enseñanza: una forma de aprender que ha demostrado su enorme eficacia, especialmente en las materias que requieren memorización”

En TECH Nursing School empleamos el Método del Caso

Ante una determinada situación concreta, ¿qué debería hacer un profesional? A lo largo del programa, los estudiantes se enfrentarán a múltiples casos clínicos simulados, basados en pacientes reales en los que deberán investigar, establecer hipótesis y, finalmente, resolver la situación. Existe abundante evidencia científica sobre la eficacia del método. Los enfermeros aprenden mejor, más rápido y de manera más sostenible en el tiempo.

Con TECH los enfermeros experimentan una forma de aprender que está moviendo los cimientos de las universidades tradicionales de todo el mundo.



Según el Dr. Gérvas, el caso clínico es la presentación comentada de un paciente, o grupo de pacientes, que se convierte en «caso», en un ejemplo o modelo que ilustra algún componente clínico peculiar, bien por su poder docente, bien por su singularidad o rareza. Es esencial que el caso se apoye en la vida profesional actual, intentando recrear los condicionantes reales en la práctica profesional de la enfermería.

“

¿Sabías que este método fue desarrollado en 1912, en Harvard, para los estudiantes de Derecho? El método del caso consistía en presentarles situaciones complejas reales para que tomaran decisiones y justificasen cómo resolverlas. En 1924 se estableció como método estándar de enseñanza en Harvard”

La eficacia del método se justifica con cuatro logros fundamentales:

1. Los enfermeros que siguen este método no solo consiguen la asimilación de conceptos, sino un desarrollo de su capacidad mental, mediante ejercicios de evaluación de situaciones reales y aplicación de conocimientos.
2. El aprendizaje se concreta de una manera sólida en capacidades prácticas que permiten al profesional de la enfermería una mejor integración del conocimiento en el ámbito hospitalario o de atención primaria.
3. Se consigue una asimilación más sencilla y eficiente de las ideas y conceptos, gracias al planteamiento de situaciones que han surgido de la realidad.
4. La sensación de eficiencia del esfuerzo invertido se convierte en un estímulo muy importante para el alumnado, que se traduce en un interés mayor en los aprendizajes y un incremento del tiempo dedicado a trabajar en el curso.

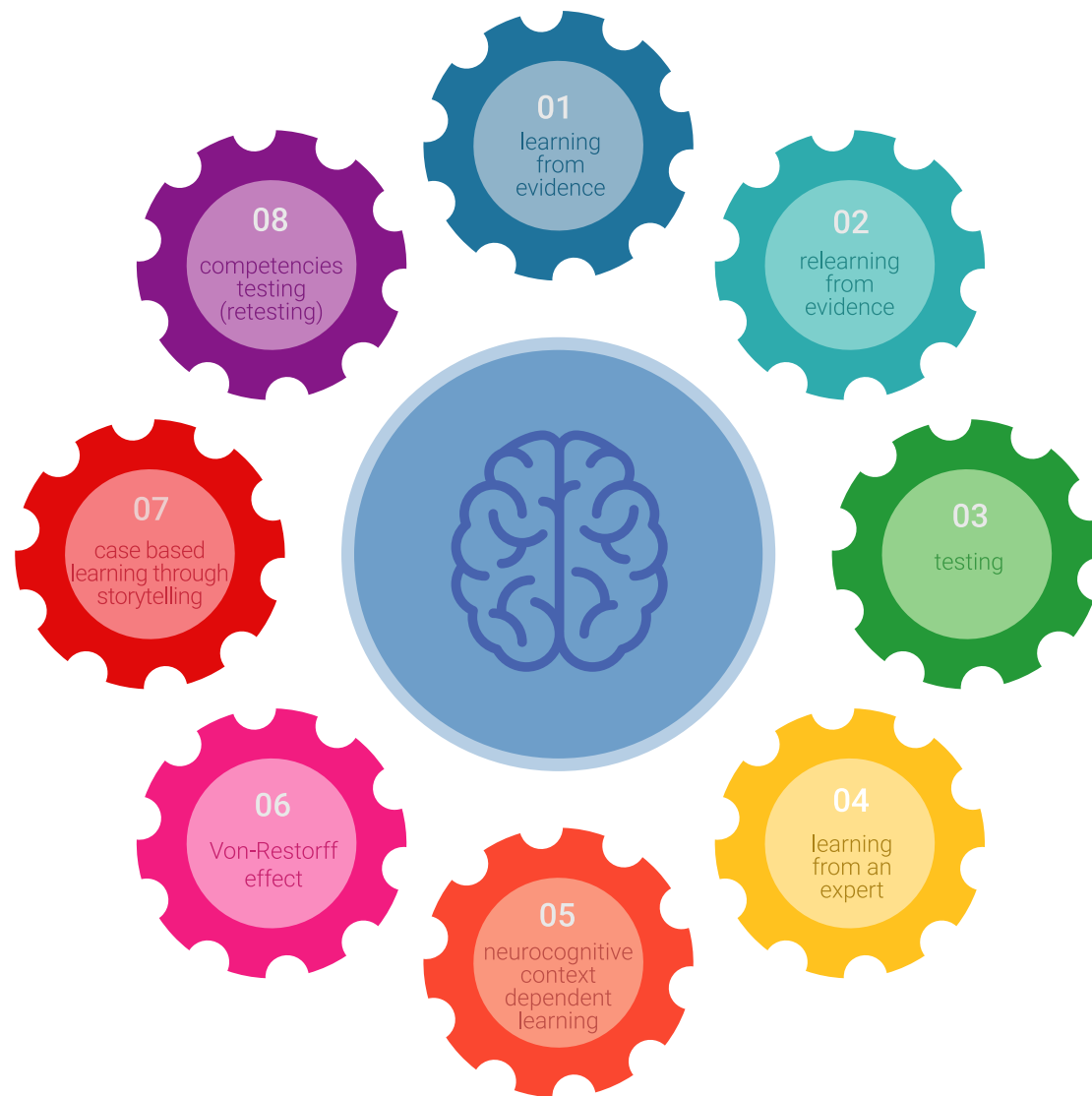


Relearning Methodology

TECH potencia el uso del método del caso de Harvard con la mejor metodología de enseñanza 100% online del momento: el Relearning.

Esta universidad es la primera en el mundo que combina el estudio de casos con un sistema de aprendizaje 100% online basado en la reiteración que combina un mínimo de 8 elementos diferentes en cada lección, y que suponen una auténtica revolución con respecto al simple estudio y análisis de casos.

El enfermero(a) aprenderá mediante casos reales y resolución de situaciones complejas en entornos simulados de aprendizaje. Estos simulacros están desarrollados a partir de software de última generación que permiten facilitar el aprendizaje inmersivo.



Situado a la vanguardia pedagógica mundial, el método Relearning ha conseguido mejorar los niveles de satisfacción global de los profesionales que finalizan sus estudios, con respecto a los indicadores de calidad de la mejor universidad online en habla hispana (Universidad de Columbia).

Con esta metodología se han capacitado más de 175.000 enfermeros con un éxito sin precedentes en todas las especialidades con independencia de la carga práctica.

Nuestra metodología pedagógica está desarrollada en un entorno de máxima exigencia, con un alumnado universitario de un perfil socioeconómico alto y una media de edad de 43,5 años.

El Relearning te permitirá aprender con menos esfuerzo y más rendimiento, implicándote más en tu especialización, desarrollando el espíritu crítico, la defensa de argumentos y el contraste de opiniones: una ecuación directa al éxito.

En nuestro programa, el aprendizaje no es un proceso lineal, sino que sucede en espiral (aprender, desaprender, olvidar y reaprender). Por eso, se combinan cada uno de estos elementos de forma concéntrica.

La puntuación global que obtiene el sistema de aprendizaje de TECH es de 8.01, con arreglo a los más altos estándares internacionales.



Este programa ofrece los mejores materiales educativos, preparados a conciencia para los profesionales:



Material de estudio

Todos los contenidos didácticos son creados por los especialistas que van a impartir el programa universitario, específicamente para él, de manera que el desarrollo didáctico sea realmente específico y concreto.

Estos contenidos son aplicados después al formato audiovisual, para crear el método de trabajo online de TECH. Todo ello, con las técnicas más novedosas que ofrecen piezas de gran calidad en todos y cada uno los materiales que se ponen a disposición del alumno.



Técnicas y procedimientos de enfermería en vídeo

TECH acerca al alumno las técnicas más novedosas, los últimos avances educativos y al primer plano de la actualidad en técnicas de enfermería. Todo esto, en primera persona, con el máximo rigor, explicado y detallado para contribuir a la asimilación y comprensión del estudiante. Y lo mejor de todo, puedes verlos las veces que quieras.



Resúmenes interactivos

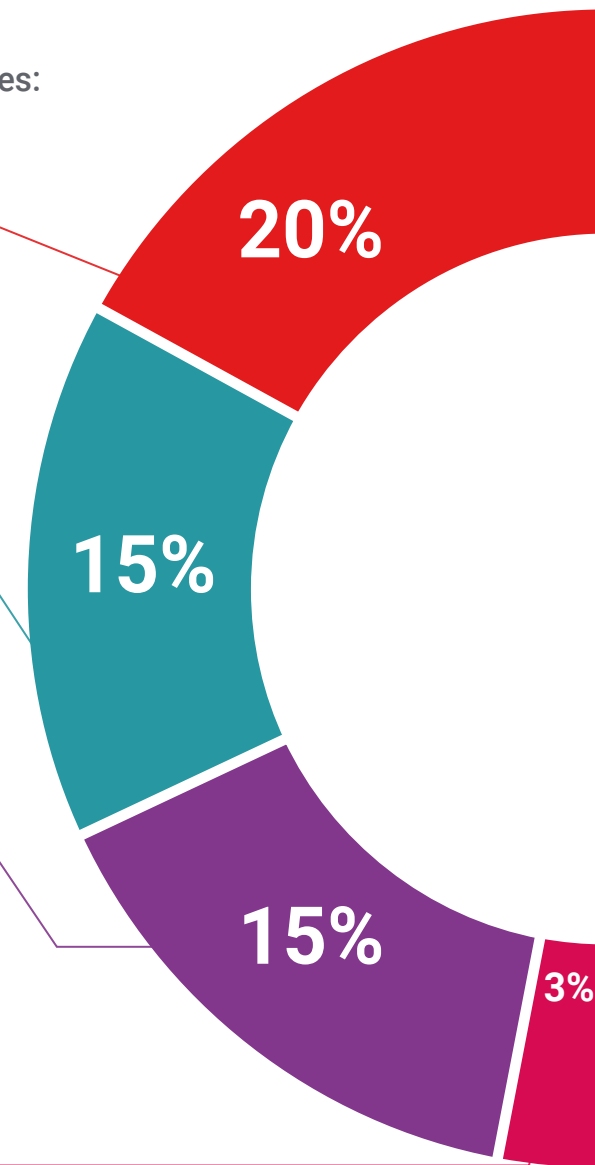
El equipo de TECH presenta los contenidos de manera atractiva y dinámica en píldoras multimedia que incluyen audios, vídeos, imágenes, esquemas y mapas conceptuales con el fin de afianzar el conocimiento.

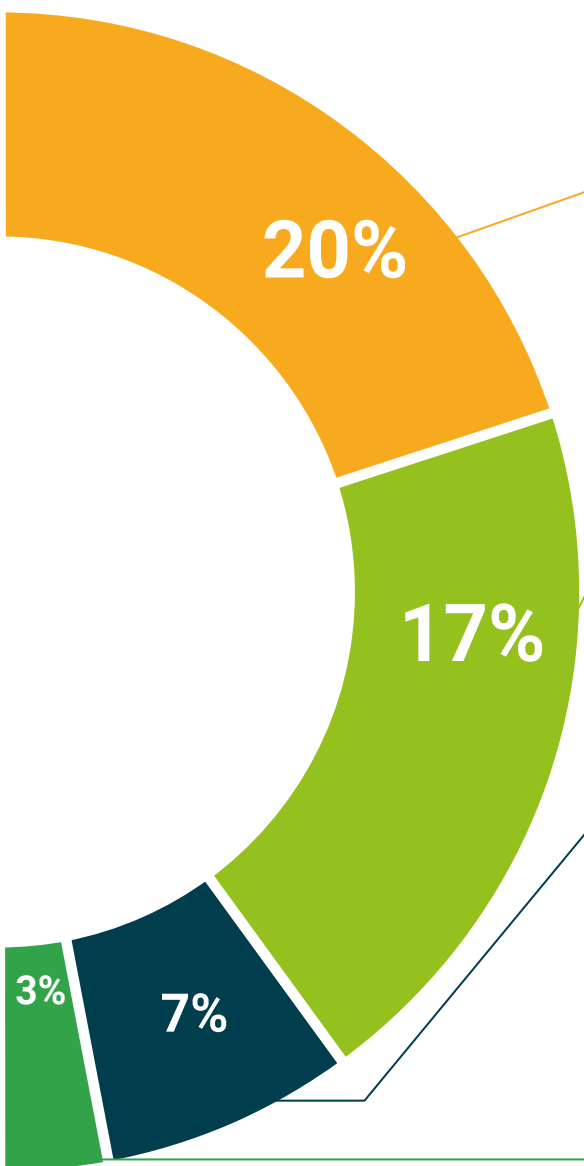
Este exclusivo sistema educativo para la presentación de contenidos multimedia fue premiado por Microsoft como "Caso de éxito en Europa".



Lecturas complementarias

Artículos recientes, documentos de consenso y guías internacionales, entre otros. En la biblioteca virtual de TECH el estudiante tendrá acceso a todo lo que necesita para completar su capacitación.





Análisis de casos elaborados y guiados por expertos

El aprendizaje eficaz tiene, necesariamente, que ser contextual. Por eso, TECH presenta los desarrollos de casos reales en los que el experto guiará al alumno a través del desarrollo de la atención y la resolución de las diferentes situaciones: una manera clara y directa de conseguir el grado de comprensión más elevado.



Testing & Retesting

Se evalúan y reevalúan periódicamente los conocimientos del alumno a lo largo del programa, mediante actividades y ejercicios evaluativos y autoevaluativos: para que, de esta manera, el estudiante compruebe cómo va consiguiendo sus metas.



Clases magistrales

Existe evidencia científica sobre la utilidad de la observación de terceros expertos. El denominado Learning from an Expert afianza el conocimiento y el recuerdo, y genera seguridad en las futuras decisiones difíciles.



Guías rápidas de actuación

TECH ofrece los contenidos más relevantes del curso en forma de fichas o guías rápidas de actuación. Una manera sintética, práctica y eficaz de ayudar al estudiante a progresar en su aprendizaje.



06

Titulación

El Curso Universitario en Infecciones Oftalmológicas, Otorrinolaringológicas y de la Cavidad Oral en Urgencias para Enfermería garantiza, además de la capacitación más rigurosa y actualizada, el acceso a un título universitario de Curso Universitario expedido por TECH Universidad Tecnológica.



“

*Supera con éxito esta capacitación y
recibe tu diploma sin desplazamientos ni
farragosos trámites”*

Este **Curso Universitario en Infecciones Oftalmológicas, Otorrinolaringológicas y de la Cavity Oral en Urgencias para Enfermería** contiene el programa científico más completo y actualizado del mercado.

Tras la superación de la evaluación, el alumno recibirá por correo postal* con acuse de recibo su correspondiente **Título de Curso Universitario** emitido por **TECH Universidad Tecnológica**.

Este título propio contribuye de forma relevante al desarrollo de la educación continua del profesional y aporta a un alto valor curricular universitario a su formación, y es 100% válido en todas las oposiciones, carreras profesional y bolsa de trabajo de cualquier comunidad autónoma española.

Título: **Curso Universitario en Infecciones Oftalmológicas, Otorrinolaringológicas y de la Cavity Oral en Urgencias para Enfermería**

ECTS: 5

N.º Horas Oficiales: 125 h.



*Apostilla de La Haya. En caso de que el alumno solicite que su título en papel recabe la Apostilla de La Haya, TECH EDUCATION realizará las gestiones oportunas para su obtención, con un coste adicional.



Curso Universitario

Infecciones Oftalmológicas,
Otorrinolaringológicas y de la
Cavidad Oral en Urgencias
para Enfermería

- » Modalidad: online
- » Duración: 6 semanas
- » Titulación: TECH Universidad Tecnológica
- » Acreditación: 5 ECTS
- » Dedicación: 16h/semana
- » Horario: a tu ritmo
- » Exámenes: online

Curso Universitario

Infecciones Oftalmológicas,
Otorrinolaringológicas
y de la Cavidad Oral en
Urgencias para Enfermería