

Curso Universitario

La Embarazada con Problemas del Primer Trimestre: Hemorragias y Malformaciones





Curso Universitario

La Embarazada con Problemas del Primer Trimestre: Hemorragias y Malformaciones

- » Modalidad: online
- » Duración: 6 semanas
- » Titulación: TECH Universidad Tecnológica
- » Acreditación: 6 ECTS
- » Dedicación: 16h/semana
- » Horario: a tu ritmo
- » Exámenes: online

Acceso web: www.techtute.com/enfermeria/curso-universitario/embarazada-problemas-primer-trimestre-hemorragias-malformaciones-matronas

Índice

01

Presentación

pág. 4

02

Objetivos

pág. 8

03

Dirección del curso

pág. 12

04

Estructura y contenido

pág. 16

05

Metodología

pág. 20


06

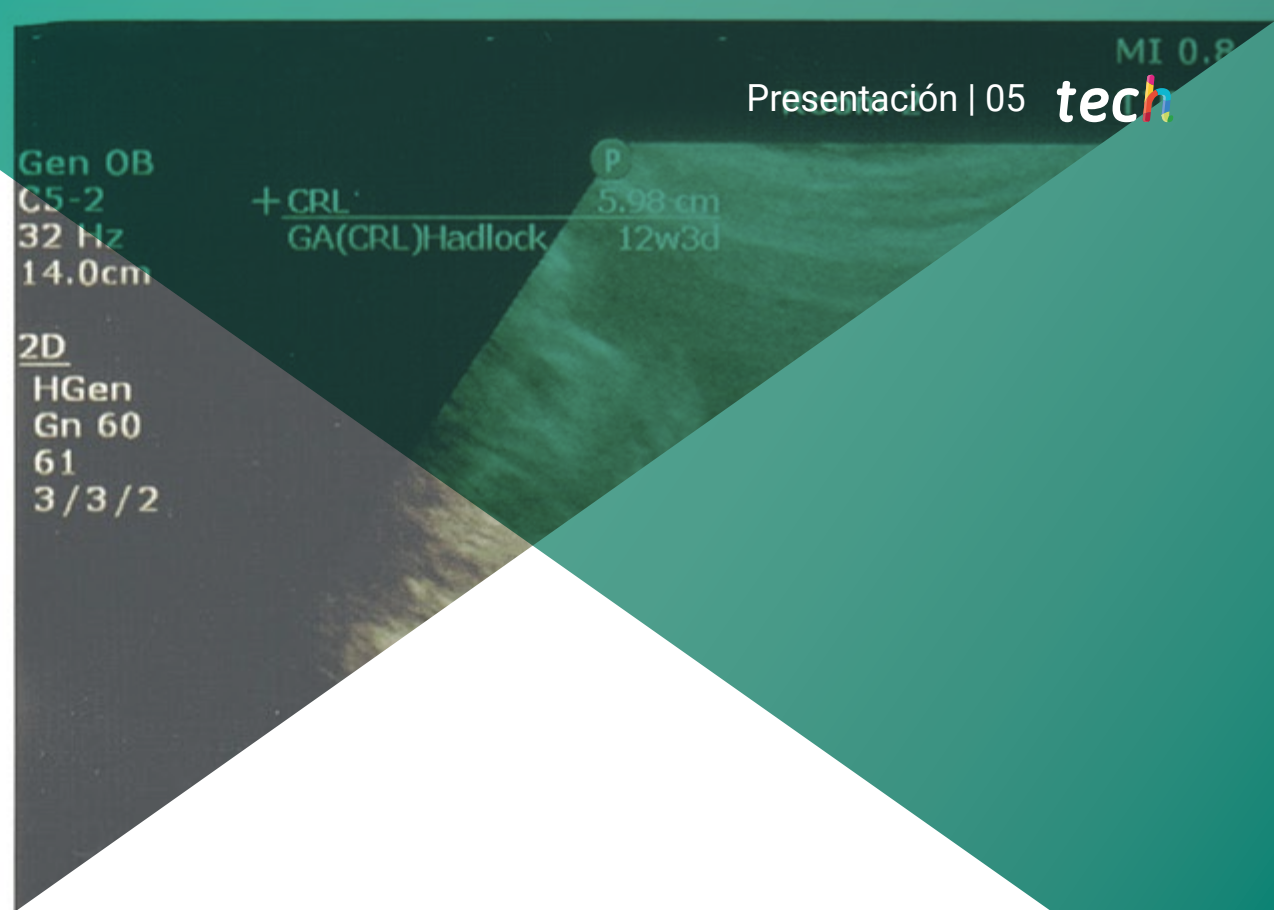
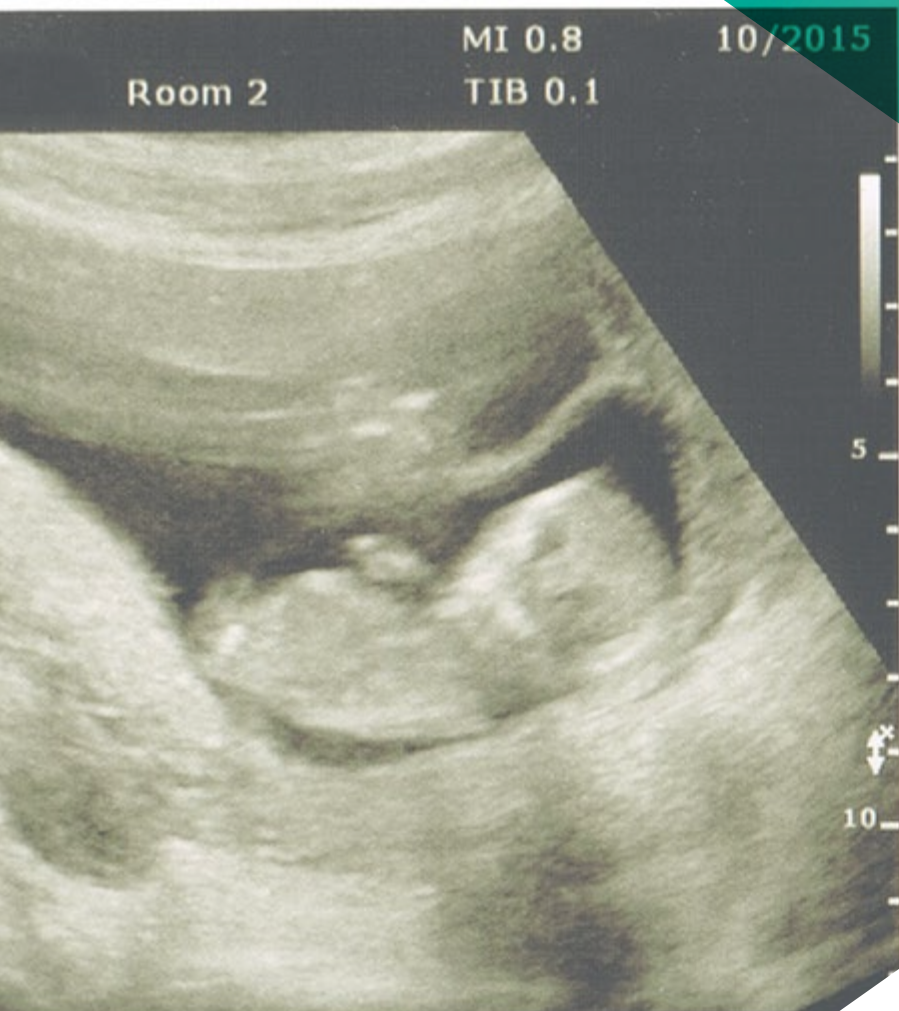
Titulación

pág. 28

01 Presentación

Este curso incorpora absolutamente todo lo relacionado con la patología obstétrica, utilizando siempre las guías más actualizadas que se han publicado, así como toda la información recogida en los protocolos por los que se rige nuestra labor asistencial, tales como los de la Sociedad Española de Ginecología y Obstetricia y la Organización Mundial de la Salud.





“

La especialización más completa en las La Embarazada con Problemas del Primer Trimestre: Hemorragias y Malformaciones, de todo el mercado docente: un Curso Universitario amplio y completo, único en su especialidad”

Room 2

En este completo curso el alumno integrará conocimiento de la patología relacionada con el primer trimestre de la gestación.

Se tratarán puntos tan importantes y complejos como las malformaciones fetales, incidiendo en sus causas y sobre todo en su manejo clínico, lo que le aportará al alumno una educación completa que podrá utilizar en su labor profesional asistencial.

El tema de las malformaciones fetales, y en general los problemas derivados del primer trimestre de la gestación, es algo en continua evolución en el ámbito de la medicina, ya que hasta hace pocos años no se tenía conocimiento ni mecanismos para resolver la mayoría de los problemas.

Como matronas, a veces los conocimientos en patología del primer trimestre se ven mermados por la dedicación mayoritaria a las unidades de paritorio, olvidando que las mujeres que acuden a las urgencias son susceptibles de tener patologías y complicaciones en cualquier momento del embarazo.

El primer trimestre es fundamental en el posterior desarrollo fetal y en consecuencia neonatal con el que las matronas van a trabajar durante todo el embarazo, el parto y el puerperio.

Tener conocimientos exhaustivos en este terreno, aportará seguridad y rigor científico a la hora de realizar una práctica clínica excelente.

En este curso se integrarán los conocimientos más actualizados del momento, revisando literatura nacional e internacional, y por supuesto de las principales sociedades por las que se rige nuestra labor asistencial y protocolos.

Este **Curso Universitario en La Embarazada con Problemas del Primer Trimestre: Hemorragias y Malformaciones** te ofrece las características de un curso de alto nivel científico, docente y tecnológico. Estas son algunas de sus características más destacadas:

- ♦ Última tecnología en software de enseñanza online
- ♦ Sistema docente intensamente visual, apoyado en contenidos gráficos y esquemáticos de fácil asimilación y comprensión
- ♦ Desarrollo de casos prácticos presentados por expertos en activo
- ♦ Sistemas de vídeo interactivo de última generación
- ♦ Enseñanza apoyada en la telepráctica
- ♦ Sistemas de actualización y reciclaje permanente
- ♦ Aprendizaje autoregurable: total compatibilidad con otras ocupaciones
- ♦ Ejercicios prácticos de autoevaluación y constatación de aprendizaje
- ♦ Grupos de apoyo y sinergias educativas: preguntas al experto, foros de discusión y conocimiento
- ♦ Comunicación con el docente y trabajos de reflexión individual
- ♦ Disponibilidad de los contenidos desde cualquier dispositivo fijo o portátil con conexión a internet
- ♦ Bancos de documentación complementaria disponible permanentemente, incluso después del curso

“

Consigue una completa y adecuada habilitación en Curso Universitario en La Embarazada con Problemas del Primer Trimestre: Hemorragias y Malformaciones, con este curso de alta eficacia educativa y abre nuevos caminos a tu progreso profesional”

Nuestro personal docente está integrado por profesionales de diferentes ámbitos relacionados con esta especialidad. De esta manera nos aseguramos de ofrecerte el objetivo de actualización educativa que pretendemos. Un cuadro multidisciplinar de profesionales preparados y experimentados en diferentes entornos, que desarrollarán los conocimientos teóricos, de manera eficiente, pero, sobre todo, pondrán al servicio del Curso Universitario los conocimientos prácticos derivados de su propia experiencia: una de las cualidades diferenciales de esta especialización.

Este dominio de la materia se complementa con la eficacia del diseño metodológico de este Curso Universitario en La Embarazada con Problemas del Primer Trimestre: Hemorragias y Malformaciones, Elaborado por un equipo multidisciplinario de expertos en e-learning integra los últimos avances en tecnología educativa. De esta manera, podrás estudiar con un elenco de herramientas multimedia cómodas y versátiles que te darán la operatividad que necesitas en tu capacitación.

El diseño de este programa está basado en el Aprendizaje Basado en Problemas: un planteamiento que concibe el aprendizaje como un proceso eminentemente práctico. Para conseguirlo de forma remota, usaremos la telepráctica: con la ayuda de un novedoso sistema de vídeo interactivo, y el learning from an expert podrás adquirir los conocimientos como si estuvieses enfrentándote al supuesto que estás aprendiendo en ese momento. Un concepto que te permitirá integrar y fijar el aprendizaje de una manera más realista y permanente.

Un Curso que te capacitará enfrentarte a las situaciones más complejas con la solvencia de un profesional de alto nivel.

Con la experiencia de profesionales expertos que aportarán al curso su experiencia en esta área de actuación, haciendo de esta capacitación una ocasión única de crecimiento profesional.



02 Objetivos

Nuestro objetivo es preparar profesionales altamente cualificados para la experiencia laboral. Un objetivo que se complementa, además, de manera global, con el impulso de un desarrollo humano que sienta las bases de una sociedad mejor. Este objetivo se materializa en conseguir ayudar a los profesionales de la medicina a acceder a un nivel de competencia y control mucho mayor. Una meta que, en tan sólo seis meses, podrás dar por adquirida, con un curso de alta intensidad y precisión.



“

Si tu objetivo es reorientar tu capacidad hacia nuevos caminos de éxito y desarrollo, este es tu Curso Universitario: una especialización que aspira a la excelencia”



Objetivos generales

- ♦ Actualizar los conocimientos en patología del primer trimestre de gestación
- ♦ Integrar conocimientos novedosos acerca de malformaciones fetales, sus causas y su resolución
- ♦ Instruir sobre la patología hemorrágica del primer trimestre y sus diagnósticos diferenciales



Objetivos específicos por módulos

- ♦ Conocer la patología hemorrágica del primer trimestre, como el aborto, la mola y el embarazo ectópico, así como sus causas principales, diagnóstico y tratamiento, ya que es frecuente encontrar este tipo de patologías en las unidades de trabajo de las matronas
- ♦ Actualizar los conocimientos sobre el diagnóstico prenatal, y los protocolos más novedosos en materia de actuación ante sospecha de malformaciones fetales
- ♦ Analizar las diferentes enfermedades infecciosas que pueden provocar defectos fetales congénitos, para poder así actuar sobre su prevención en la práctica asistencial diaria
- ♦ Conocer el manejo de las gestaciones con riesgo sociodemográfico como las gestaciones en adolescentes, para poder actuar con rigor científico antes ellas





“

Una vía de especialización y crecimiento profesional que te proporcionará además, una mayor competitividad en el mercado laboral”

03

Dirección del curso

Dentro del concepto de calidad total de nuestro curso, tenemos el orgullo de poner a tu disposición un cuadro docente de altísimo nivel, escogido por su contrastada experiencia. Profesionales de diferentes áreas y competencias que componen un elenco multidisciplinar completo. Una oportunidad única de aprender de los mejores.





“

Aprende de profesionales de referencia, los últimos avances en La Embarazada con Problemas del Primer Trimestre: Hemorragias y Malformaciones”

Dirección



Hernando Orejudo, Isabel

- ♦ Enfermera por la universidad autónoma de Madrid. Matrona en el Hospital Clínico San Carlos

Profesores

De Miguel González, María José

- ♦ Matrona. Actualmente matrona en Hospital Clínico San Carlos

De la Torre Arandilla, Ana

- ♦ Matrona. Actualmente matrona en Hospital Universitario Puerta de Hierro y Hospital la Milagrosa

Hernández Lachehab, Sonia

- ♦ Matrona. Actualmente enfermera en SAR Meco

Márquez Espinar, Gumersindo

- ♦ Matrón y podólogo. Actualmente matrón en hospital Clínico San Carlos



“

Un impresionante cuadro de docentes, conformado por profesionales en activo, será el encargado de acompañarte durante toda tu especialización: una ocasión única que no te puedes perder”

04

Estructura y contenido

Los contenidos de este Curso han sido desarrollados por los diferentes expertos de este curso con una finalidad clara: conseguir que nuestro alumnado adquiera todas y cada una de las habilidades necesarias para convertirse en verdaderos expertos en esta materia.

Un programa completísimo y muy bien estructurado que te llevará hacia los más elevados estándares de calidad y éxito.



“

Un completísimo programa docente, estructurado en unidades didácticas muy bien desarrolladas, orientadas a un aprendizaje compatible con tu vida personal y profesional”

Módulo 1. Concepto de gestación de riesgo. Hemorragias del primer trimestre. Defectos fetales congénitos. Diagnóstico prenatal

- 1.1. Enfoque de embarazo de riesgo
 - 1.1.1. Riesgo socio demográfico
 - 1.1.1.1. Embarazo en la adolescencia. Consideraciones especiales
 - 1.1.1.2. Madre con problemas de drogodependencia
 - 1.1.1.2.1. Principios de la teratogénesis por drogas
 - 1.1.1.2.2. Alcohol
 - 1.1.1.2.3. Cocaína
 - 1.1.1.2.4. Heroína
 - 1.1.1.2.5. Otras drogas: marihuana, cannabis
 - 1.1.2. Riesgo laboral en la gestación. Ergonomía. Exposición a radiaciones
 - 1.1.3. Riesgo reproductivo
 - 1.1.4. Riesgo de la gestación actual
 - 1.1.5. Riesgo médico
- 1.2. Aborto espontáneo
 - 1.2.1. Definición y epidemiología
 - 1.2.2. Causas principales de aborto
 - 1.2.3. Formas clínicas de aborto
 - 1.2.3.1. Amenaza de aborto
 - 1.2.3.2. Aborto en curso
 - 1.2.3.3. Aborto completo
 - 1.2.3.4. Aborto incompleto
 - 1.2.3.5. Aborto diferido
 - 1.2.3.6. Abortos de repetición: concepto y abordaje
 - 1.2.4. Diagnóstico
 - 1.2.4.1. Anamnesis
 - 1.2.4.2. Exploración física
 - 1.2.4.3. Ecografía
 - 1.2.4.4. Determinación de B-hCG
 - 1.2.5. Tratamiento del aborto espontáneo
 - 1.2.5.1. Tratamiento médico
 - 1.2.5.2. Tratamiento quirúrgico
 - 1.2.6. Complicaciones:
 - 1.2.6.1. Sepsis o aborto séptico
 - 1.2.6.2. Hemorragia y coagulación intravascular diseminada (CID)
 - 1.2.7. Cuidados postaborto
- 1.3. Embarazo ectópico o extrauterino
 - 1.3.1. Concepto y factores de riesgo
 - 1.3.2. Clínica
 - 1.3.3. Diagnóstico clínico y ecográfico
 - 1.3.4. Tipos de gestación extrauterina: tubárica, ovárica, abdominal, etc
 - 1.3.5. Manejo terapéutico y cuidados posteriores
- 1.4. Enfermedad trofoblástica gestacional
 - 1.4.1. Concepto
 - 1.4.2. Formas clínicas de mola hidatiforme
 - 1.4.2.1. Mola parcial
 - 1.4.2.2. Mola completa
 - 1.4.3. Formas clínicas de neoplasia trofoblástica
 - 1.4.3.1. Mola invasora y tumor de lecho placentario
 - 1.4.3.2. Coriocarcinoma
 - 1.4.4. Diagnóstico clínico y ecográfico
 - 1.4.5. Tratamiento
 - 1.4.6. Cuidados y complicaciones posteriores
- 1.5. Defectos fetales congénitos por causa genética
 - 1.5.1. Tipos de anomalías cromosómicas
 - 1.5.1.1. Aneuploidías
 - 1.5.1.2. Anomalías estructurales
 - 1.5.1.3. Alteraciones ligadas al sexo
 - 1.5.2. Técnicas de diagnóstico prenatal. Criterios de inclusión.
 - 1.5.2.1. Técnicas invasivas
 - 1.5.2.2. Técnicas no invasivas
 - 1.5.3. Consejo genético

1.6. Defectos fetales congénitos secundarios a infecciones: TORCH

1.6.1. Toxoplasma

1.6.1.1. Agente etiológico, clínica y epidemiología

1.6.1.2. Prevención

1.6.1.3. Diagnóstico

1.6.1.4. Tratamiento

1.6.1.5. Infección congénita por toxoplasma

1.6.2. Rubéola

1.6.2.1. Agente etiológico, clínica y epidemiología

1.6.2.2. Prevención y vacunación

1.6.2.3. Diagnóstico

1.6.2.4. Tratamiento

1.6.2.5. Infección congénita por rubéola

1.7. Defectos fetales congénitos secundarios a infecciones: TORCH (II)

1.7.1. Citomegalovirus

1.7.1.1. Agente etiológico, clínica y epidemiología

1.7.1.2. Prevención

1.7.1.3. Diagnóstico

1.7.1.4. Tratamiento

1.7.1.5. Infección congénita por citomegalovirus

1.7.2. Varicela

1.7.2.1. Agente etiológico, clínica y epidemiología

1.7.2.2. Prevención y vacunación

1.7.2.3. Diagnóstico

1.7.2.4. Tratamiento

1.7.2.5. Infección congénita por varicela

1.7.2.6. Complicaciones maternas por varicela

1.8. Defectos fetales congénitos secundarios a infecciones:TORCH (III)

1.8.1. Virus del herpes simple

1.8.1.1. Agente etiológico, clínica y epidemiología

1.8.1.2. Prevención

1.8.1.3. Diagnóstico

1.8.1.4. Tratamiento

1.8.1.5. Infección congénita por herpes simple

1.8.2. Sífilis

1.8.2.1. Agente etiológico, clínica y epidemiología

1.8.2.2. Prevención

1.8.2.3. Diagnóstico

1.8.2.4. Tratamiento

1.8.2.5. Sífilis congénita

1.9. Otras infecciones que causan problemas fetales

1.9.1. Parvovirus B19

1.9.1.1. Agente etiológico, clínica y epidemiología

1.9.1.2. Prevención

1.9.1.3. Diagnóstico

1.9.1.4. Tratamiento

1.9.1.5. Infección congénita por parvovirus

1.9.2. Listeria

1.9.2.1. Agente etiológico, clínica y epidemiología

1.9.2.2. Prevención y vacunación

1.9.2.3. Diagnóstico

1.9.2.4. Tratamiento

1.9.2.5. Infección congénita por listeria

1.10. VIH y gestación

1.10.1. Epidemiología

1.10.2. Cribado en gestación y diagnóstico

1.10.3. Manejo clínico y tratamiento

1.10.4. Parto de una mujer con VIH positivo

1.10.5. Cuidados neonatales e infección vertical

05

Metodología

Esta capacitación te ofrece una forma diferente de aprender. Nuestra metodología se desarrolla a través de un modo de aprendizaje de forma cíclica: **el Relearning**. Este sistema de enseñanza es utilizado en las facultades de medicina más prestigiosas del mundo y se ha considerado uno de los más eficaces por publicaciones de gran relevancia como el ***New England Journal of Medicine***.



“

Descubre el Relearning, un sistema que abandona el aprendizaje lineal convencional, para llevarte a través de sistemas cíclicos de enseñanza: una forma de aprender que ha demostrado su enorme eficacia, especialmente en las materias que requieren memorización”

En TECH Nursing School empleamos el Método del caso

Ante una determinada situación clínica, ¿qué haría usted? A lo largo del programa, usted se enfrentará a múltiples casos clínicos simulados, basados en pacientes reales en los que deberá investigar, establecer hipótesis y, finalmente, resolver la situación. Existe abundante evidencia científica sobre la eficacia del método. Las enfermeras aprenden mejor, más rápido y de manera más sostenible en el tiempo.

Con TECH el enfermero experimenta una forma de aprender que está moviendo los cimientos de las Universidades tradicionales de todo el mundo.



Según el Dr. Gérvas, el caso clínico es la presentación comentada de un paciente, o grupo de pacientes, que se convierte en «caso», en un ejemplo o modelo que ilustra algún componente clínico peculiar, bien por su poder docente, bien por su singularidad o rareza. Es esencial que el caso se apoye en la vida profesional actual, intentando recrear los condicionantes reales en la práctica profesional de la enfermería.

“

¿Sabías qué este método fue desarrollado en 1912 en Harvard para los estudiantes de Derecho? El método del caso consistía en presentarles situaciones complejas reales para que tomaran decisiones y justificasen cómo resolverlas. En 1924 se estableció como método estándar de enseñanza en Harvard”

La eficacia del método se justifica con cuatro logros fundamentales:

1. Los enfermeros que siguen este método no solo consiguen la asimilación de conceptos, sino un desarrollo de su capacidad mental mediante ejercicios de evaluación de situaciones reales y aplicación de conocimientos.
2. El aprendizaje se concreta de una manera sólida, en capacidades prácticas, que permiten al profesional de la enfermería una mejor integración del conocimiento en el ámbito hospitalario o de atención primaria.
3. Se consigue una asimilación más sencilla y eficiente de las ideas y conceptos, gracias al planteamiento de situaciones que han surgido de la realidad.
4. La sensación de eficiencia del esfuerzo invertido se convierte en un estímulo muy importante para el alumnado, que se traduce en un interés mayor en los aprendizajes y un incremento del tiempo dedicado a trabajar en el programa universitario.



Relearning Methodology

En TECH potenciamos el método del caso de Harvard con la mejor metodología de enseñanza 100 % online del momento: el Relearning.

Nuestra Universidad es la primera en el mundo que combina el estudio de casos clínicos con un sistema de aprendizaje 100% online basado en la reiteración, que combina un mínimo de 8 elementos diferentes en cada lección, y que suponen una auténtica revolución con respecto al simple estudio y análisis de casos.



El enfermero aprenderá mediante casos reales y resolución de situaciones complejas en entornos simulados de aprendizaje. Estos simulacros están desarrollados a partir de software de última generación que permiten facilitar el aprendizaje inmersivo.

Situado a la vanguardia pedagógica mundial, el método Relearning ha conseguido mejorar los niveles de satisfacción global de los profesionales que finalizan sus estudios, con respecto a los indicadores de calidad de la mejor universidad online en habla hispana (Universidad de Columbia).

Con esta metodología hemos capacitado a más de 175.000 enfermeros con un éxito sin precedentes, en todas las especialidades con independencia de la carga práctica. Nuestra metodología pedagógica está desarrollada en entorno de máxima exigencia, con un alumnado universitario de un perfil socioeconómico alto y una media de edad de 43,5 años.

El relearning te permitirá aprender con menos esfuerzo y más rendimiento, implicándote más en tu especialización, desarrollando el espíritu crítico, la defensa de argumentos y el contraste de opiniones: una ecuación directa al éxito.

En nuestro programa, el aprendizaje no es un proceso lineal, sino que sucede en espiral (aprendemos, desaprendemos, olvidamos y reaprendemos). Por eso, combinamos cada uno de estos elementos de forma concéntrica.

La puntuación global que obtiene nuestro sistema de aprendizaje es de 8.01, con arreglo a los más altos estándares internacionales.



En este programa tendrás acceso a los mejores materiales educativos, preparados a conciencia para ti:



Material de estudio

Todos los contenidos didácticos son creados por los especialistas que van a impartir el programa universitario, específicamente para él, de manera que el desarrollo didáctico sea realmente específico y concreto.

Estos contenidos son aplicados después al formato audiovisual que creará nuestra manera de trabajo online, con las técnicas más novedosas que nos permiten ofrecerte una gran calidad, en cada una de las piezas que pondremos a tu servicio.



Técnicas y procedimientos de enfermería en vídeo

Te acercamos a las técnicas más novedosas, los últimos avances educativos, al primer plano de la actualidad en técnicas y procedimientos de enfermería. Todo esto, en primera persona, con el máximo rigor, explicado y detallado para tu asimilación y comprensión. Y lo mejor, puedes verlos las veces que quieras.



Resúmenes interactivos

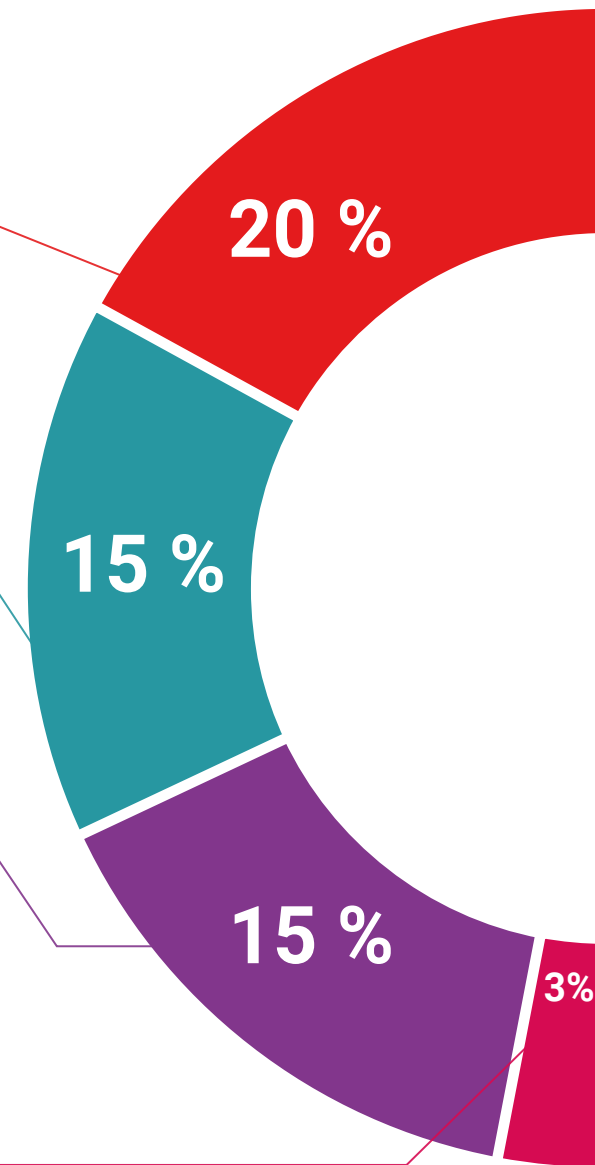
Presentamos los contenidos de manera atractiva y dinámica en píldoras multimedia que incluyen audio, vídeos, imágenes, esquemas y mapas conceptuales con el fin de afianzar el conocimiento.

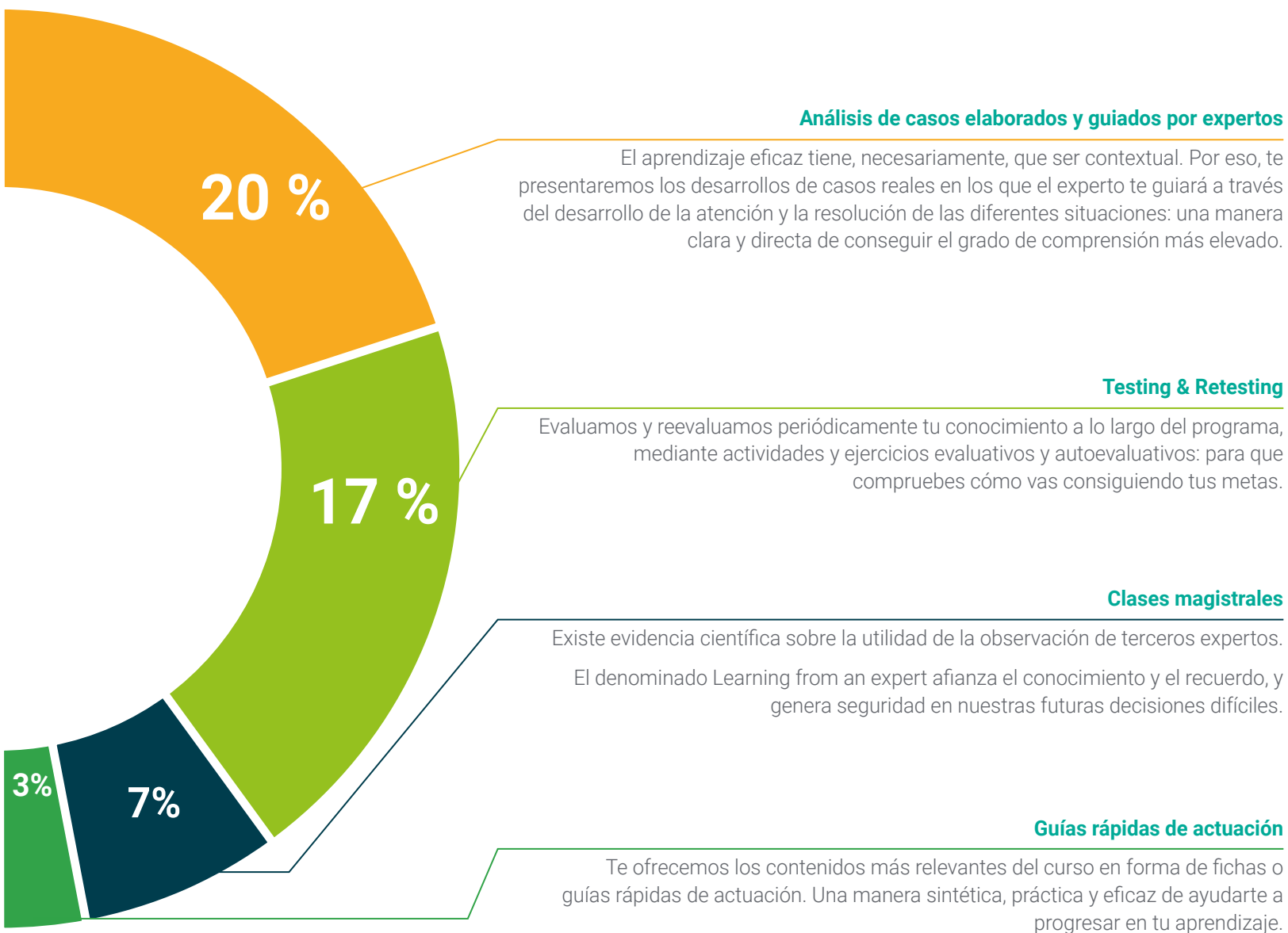
Este sistema educativo exclusivo para la presentación de contenidos multimedia fue premiado por Microsoft como "Caso de éxito en Europa".



Lecturas complementarias

Artículos recientes, documentos de consenso, guías internacionales..., en nuestra biblioteca virtual tendrás acceso a todo lo que necesitas para completar tu capacitación.





06

Titulación

El Curso Universitario en La Embarazada con Problemas del Primer Trimestre: Hemorragias y Malformaciones garantiza, además de la capacitación más rigurosa y actualizada, el acceso a un título universitario expedido por TECH - Universidad Tecnológica.



“

*Supera con éxito esta especialización
y recibe tu titulación universitaria sin
desplazamientos ni farragosos trámites”*

Este **Curso Universitario en La Embarazada con Problemas del Primer Trimestre: Hemorragias y Malformaciones** contiene el programa científico más completo y actualizado del mercado.

Tras la superación de las evaluaciones por parte del alumno, éste recibirá por correo postal con acuse de recibo su correspondiente **Título de Curso Universitario** emitido por **TECH - Universidad Tecnológica**.

El título expedido por **TECH - Universidad Tecnológica** expresará la calificación que haya obtenido en el programa, y reúne los requisitos comúnmente exigidos por las bolsas de trabajo, oposiciones y comités evaluadores carreras profesionales.

Título: Curso Universitario en La Embarazada con Problemas del Primer Trimestre: Hemorragias y Malformaciones

ECTS: 6

Nº Horas Oficiales: 150





Curso Universitario
La Embarazada con
Problemas del Primer
Trimestre: Hemorragias
y Malformaciones

- » Modalidad: **online**
- » Duración: **6 semanas**
- » Titulación: **TECH Universidad Tecnológica**
- » Acreditación: **6 ECTS**
- » Dedicación: **16h/semana**
- » Horario: **a tu ritmo**
- » Exámenes: **online**

Curso Universitario

La Embarazada con Problemas
del Primer Trimestre: Hemorragias
y Malformaciones

