

Programa Avançado

Manifestações Clínicas e Pesquisa
em Enfermagem Oncológica





Programa Avançado

Manifestações Clínicas e Pesquisa em Enfermagem Oncológica

- » Modalidade: online
- » Duração: 6 meses
- » Certificado: TECH Universidade Tecnológica
- » Horário: no seu próprio ritmo
- » Provas: online

Acesso ao site: www.techtute.com/br/enfermagem/programa-avancado/programa-avancado-manifestacoes-clinicas-pesquisa-enfermagem-oncologica

Índice

01

Apresentação

pág. 4

02

Objetivos

pág. 8

03

Direção do curso

pág. 12

04

Estrutura e conteúdo

pág. 16

05

Metodologia

pág. 22

06

Certificado

pág. 30

01

Apresentação

Os profissionais de enfermagem são, sem dúvida, protagonistas fundamentais para o desenvolvimento de atividades preventivas no campo da oncologia. Seu conhecimento dos programas de vacinação e detecção precoce é essencial tanto para o paciente quanto para o sistema de saúde como um todo e uma das competências profissionais mais exigidas nas equipes de atendimento oncológico. O objetivo deste programa é capacitar o profissional através de um processo de aprendizagem completo, global e prático.





“

Uma capacitação completa que lhe ajudará a aprender as principais técnicas e terapias para cuidar de pacientes com câncer de uma forma abrangente e profissional”

O Programa Avançado de Manifestações Clínicas e Pesquisa em Enfermagem Oncológica foi desenvolvido de acordo com a necessidade de que os enfermeiros tenham conhecimento sobre genética, biologia celular ou marcadores tumorais, incluindo conceitos histológicos e biológicos avançados que permitirão ao estudante compreender os mecanismos que causam o câncer e os fatores envolvidos em seu surgimento.

O estudante também se familiarizará com os fatores de risco envolvidos no desenvolvimento do câncer e da epidemiologia. A prevenção do câncer, assim como as estratégias a serem implementadas em cada um de seus níveis, será um tema fundamental neste Programa Avançado.

Deve-se ter em conta que os pacientes oncológicos podem apresentar uma grande variedade de sintomas devido à evolução e à fisiopatologia de sua doença. Sua coexistência com efeitos adversos atribuíveis a tratamentos antineoplásicos é frequente, razão pela qual é essencial realizar uma avaliação completa, metódica e correta das manifestações apresentadas pelo paciente oncológico. Para garantir um bom controle do paciente, é essencial que o estudante aprenda a determinar as causas e fatores relacionados com o aparecimento de seus sintomas.

Por fim, outro dos aspectos fundamentais sobre os quais este programa de capacitação se concentra é a pesquisa, um pilar básico para o desenvolvimento de qualquer disciplina. A especialidade da oncologia em diferentes áreas e a evolução no diagnóstico e tratamento de tumores são o produto do conhecimento adquirido através de tais pesquisas.

A combinação de recursos multimídia, casos clínicos reais e conteúdo atualizado completará a especialização do aluno, que também adquirirá habilidades em comunicação, abordagem psicossocial e pesquisa, essenciais para fornecer um atendimento de qualidade baseado em evidências científicas.

A atualização do conteúdo deste Programa Avançado e sua abordagem integral proporcionará uma visão completa de todos os aspectos relacionados à enfermagem oncológica. O conteúdo proporcionará uma experiência através das diversas necessidades dos pacientes com câncer, cujas particularidades requerem um atendimento personalizado.

Tanto a estrutura do programa quanto o material didático utilizado facilitarão a compreensão dos conceitos, e o uso de estudos de casos ajudará a adaptar o que foi aprendido à prática clínica. Desta forma, realizar este programa proporcionará um aprendizado imersivo a fim de capacitar profissionais em situações reais em sua prática profissional diária.

Este **Programa Avançado de Manifestações Clínica e Pesquisa em Enfermagem Oncológica** conta com o conteúdo científico mais completo e atualizado do mercado.

Suas principais características são:

- ♦ Desenvolvimento de casos práticos apresentados por especialistas em Enfermagem Oncológica
- ♦ O conteúdo gráfico, esquemático e extremamente útil fornece informações científicas e práticas sobre as disciplinas indispensáveis para o exercício da profissão
- ♦ As novidades sobre as manifestações clínicas e pesquisa em enfermagem oncológica
- ♦ Exercícios práticos onde o processo de autoavaliação é realizado para melhorar a aprendizagem
- ♦ Ênfase particular em metodologias inovadoras da Enfermagem Oncológica
- ♦ Lições teóricas, perguntas aos especialistas, fóruns de discussão sobre temas controversos e trabalhos de reflexão individual
- ♦ Disponibilidade de acesso a todo o conteúdo a partir de qualquer dispositivo, fixo ou portátil, com conexão à Internet



Não perca a oportunidade de estudar na maior universidade online”

“

Este Programa Avançado é o melhor investimento que você pode fazer na seleção de um programa de capacitação para atualizar seus conhecimentos em manifestações clínicas e pesquisas em Enfermagem Oncológica”

O corpo docente deste programa inclui profissionais da área de Enfermagem Oncológica, que trazem sua experiência de trabalho para esta capacitação, assim como especialistas reconhecidos de sociedades líderes e universidades de prestígio.

Através do seu conteúdo multimídia, desenvolvido com a mais recente tecnologia educacional, o profissional poderá ter uma aprendizagem situada e contextual, ou seja, em um ambiente simulado que proporcionará uma capacitação imersiva planejada para praticar diante de situações reais.

A estrutura deste programa se concentra na Aprendizagem Baseada em Problemas, onde o especialista deverá tentar resolver as diferentes situações de prática profissional que surjam ao longo do programa acadêmico. Para isso, o profissional contará com a ajuda de um sistema inovador de vídeo interativo desenvolvido por especialistas com ampla experiência em Enfermagem Oncológica.

Este Programa Avançado conta com o melhor material didático, o que lhe permitirá estudar de uma forma contextual para facilitar seu aprendizado.

Este Programa Avançado 100% online lhe permitirá conciliar seus estudos com seu trabalho enquanto amplia conhecimentos nesta área.



02

Objetivos

O Programa Avançado de Manifestações Clínicas e Pesquisa em Enfermagem Oncológica foi desenvolvido para capacitar os profissionais da saúde em sua prática diária no cuidado de pacientes com câncer, seguindo os mais altos padrões de qualidade no desempenho de seu trabalho.

A close-up, angled photograph of a document or book cover. The text 'Cancer Treatment' is printed in a large, white, sans-serif font on a dark grey background. The image is partially obscured by a teal geometric shape in the bottom-left corner and a white diagonal line.

ment

“

Nosso objetivo é ajudar você a ter sucesso em sua profissão”



Objetivos Gerais

- ♦ Atualizar os conhecimentos do profissional, facilitando a aquisição de competências avançadas que lhe permitirão oferecer cuidados especializados a pacientes oncológicos complexos
- ♦ Incorporar os fundamentos teóricos e fisiopatológicos na prática da enfermagem, assumindo as particularidades do paciente pediátrico, adulto e idoso
- ♦ Definir as competências específicas do enfermeiro em oncologia para aumentar a eficácia e eficiência na organização e adquirir habilidades na coordenação e gestão da equipe de enfermagem
- ♦ Elaborar planos de atendimento ao paciente e à família integrando conhecimentos, atitudes e habilidades adquiridas durante a capacitação
- ♦ Aplicar os conhecimentos teóricos adquiridos em relação ao paciente oncológico e ao manejo e administração do tratamento, garantindo a segurança do paciente em todos os momentos
- ♦ Aprofundar o desenvolvimento das relações interpessoais entre o profissional e a família-paciente, assim como com os demais membros da equipe multidisciplinar
- ♦ Integrar estratégias de gestão emocional nos diferentes estágios do processo da doença, incorporando a abordagem psicossocial e espiritual nos cuidados e assumindo a morte como um processo natural no paciente terminal
- ♦ Adquirir a capacitação necessária para agir de forma autônoma e fornecer o melhor cuidado com base em evidências científicas
- ♦ Implementar pesquisas na prática habitual de enfermagem como base para o desenvolvimento profissional e a gestão eficaz e eficiente de casos complexos



Objetivos Específicos

Módulo 1. Introdução à oncologia. Enfermagem Oncológica

- ♦ Descrever as competências profissionais da Enfermagem Oncológica
- ♦ Familiarizar-se com as principais teorias etiopatogênicas do câncer, bem como com os mecanismos mais importantes de transformação maligna
- ♦ Diferenciar e compreender as alterações envolvidas nos processos de carcinogênese
- ♦ Determinar os fatores de risco associados ao desenvolvimento de doenças oncológicas e seus efeitos sobre a saúde
- ♦ Conhecer os dados epidemiológicos sobre os principais tumores malignos em nosso país
- ♦ Reconhecer os diferentes níveis de prevenção do câncer, assim como as atividades e estratégias específicas para cada tipo de prevenção
- ♦ Adquirir informações sobre as características e o desenvolvimento dos principais programas de detecção precoce do câncer
- ♦ Realizar uma avaliação completa do paciente oncológico, o que permite a detecção das necessidades e a implementação de estratégias para resolver problemas

Módulo 2. Manifestações clínicas e urgências no paciente oncológico

- ♦ Aplicar o Processo de Atendimento de Enfermagem (PAE) no paciente oncológico, estabelecendo um plano de atendimento abrangente e individualizado
- ♦ Detectar os principais sintomas que podem comprometer a saúde do paciente oncológico de forma iminente
- ♦ Determinar os cuidados de enfermagem mais apropriados e atualizados para agir sobre os sintomas que têm o maior impacto na qualidade de vida dos pacientes oncológicos
- ♦ Realizar uma avaliação abrangente e sistemática do estado de saúde da pessoa
- ♦ Explicar as bases fisiopatológicas da dor em pacientes oncológicos e conhecer suas repercussões sobre eles

- ♦ Enumerar os métodos e instrumentos para a exploração da dor e sua adequação de acordo com as características do paciente
- ♦ Avaliar a dor como uma entidade multidimensional e não apenas em termos de sua intensidade
- ♦ Reconhecer os mitos e preconceitos que envolvem o uso de analgésicos opióides, tanto em pacientes quanto em profissionais de saúde
- ♦ Estabelecer as necessidades analgésicas de um paciente oncológico com base nas últimas evidências disponíveis
- ♦ Observar as respostas do indivíduo ao tratamento analgésico, avaliar sua eficácia e a ocorrência de efeitos adversos

Módulo 3. Pesquisa em enfermagem oncológica

- ♦ Explicar os fundamentos da pesquisa em ciências da saúde e sua importância na área da Oncologia
- ♦ Distinguir as diferentes áreas de pesquisa em Oncologia e Enfermagem Oncológica, e sua contribuição para melhorar a qualidade de vida dos pacientes
- ♦ Aprofundar conhecimentos sobre as características da pesquisa translacional e sua importância na Oncologia
- ♦ Determinar as principais linhas de pesquisa de Enfermagem em Oncologia, tanto a nível nacional quanto internacional
- ♦ Dirigir, organizar e avaliar projetos individuais de pesquisa e grupos de trabalho de enfermagem ou multidisciplinares

- ♦ Compreender e lidar com os desafios e dificuldades que a nova equipe pode enfrentar, com base em diferentes estratégias de apoio institucional
- ♦ Refletir sobre a própria prática, fazendo julgamentos críticos, mostrando uma atitude construtiva e levando em conta os conhecimentos mais recentes
- ♦ Diferenciar os principais modelos de leitura crítica, de acordo com o tipo de estudo a ser analisado
- ♦ Interpretar as informações contidas na literatura científica, a fim de fornecer ao paciente evidências contrastadas e de qualidade
- ♦ Usar novas tecnologias de informação e comunicação para melhorar
- ♦ a prática diária e trabalho em equipe



Acompanhe os últimos desenvolvimentos em Manifestações Clínicas e Pesquisa em Enfermagem Oncológica”

03

Direção do curso

O corpo docente do programa conta com especialistas de referência em Enfermagem Oncológica, que trazem a esta capacitação toda a experiência do seu trabalho. Além disso, outros especialistas de reconhecido prestígio participam de sua elaboração completando o programa de forma interdisciplinar.



“

Contamos com uma excelente equipe de profissionais que se reuniram para lhe ensinar os últimos avanços em enfermagem oncológica”

Direção



Sra. Marina Morán López

- ♦ Enfermeira no Departamento de Oncologia Médica, Cirurgia Geral, Digestiva e Traumatologia do Hospital Universitário Infanta Elena
- ♦ Enfermeira no Centro Médico de Valdemoro e no Hospital Universitário La Paz
- ♦ Assistente de Enfermagem no Hospital Universitário de La Paz e no Hospital Psiquiátrico Lafora

Professores

Sra. Minerva Martínez Camacho

- ♦ Enfermeira no Departamento de Oncologia, Hematologia e Medicina Nuclear do Hospital Infanta Elena
- ♦ Enfermeira no Departamento de Clínica Médica da Clínica Universal, Madrid
- ♦ Enfermeira no Departamento de Urgências do Hospital Gregorio Marañón
- ♦ Enfermeira do Departamento de Neurologia do Hospital Hospital Ramón y Cajal

Sra. Teresa Soriano Ruiz

- ♦ Enfermeira no Hospital Universitário Infanta Elena
- ♦ Enfermeira na Ala de Cirurgia Geral do Hospital Universitário Infanta Elena
- ♦ Enfermeira no Amma Humanes, Nuestra Señora de La Soledad e Centro de Día Personalía



04

Estrutura e conteúdo

A estrutura do conteúdo foi elaborada pelos melhores profissionais da área de Enfermagem Oncológica, com ampla experiência e reconhecido prestígio na profissão, respaldados pelo volume de casos revisados e estudo, e com amplo conhecimento das novas tecnologias aplicadas à saúde.



“

Contamos com o programa científico mais completo e atualizado do mercado. Buscamos a excelência e queremos que você também possa alcançá-la”

Módulo 1. Introdução à oncologia. Enfermagem Oncológica

- 1.1. Oncologia e enfermagem oncológica
 - 1.1.1. Introdução à enfermagem oncológica
 - 1.1.2. Definição de câncer
 - 1.1.3. Conceitos histológicos essenciais
- 1.2. Etiopatogenia e biologia do câncer
 - 1.2.1. Teorias etiopatogênicas
 - 1.2.1.1. Teoria viral
 - 1.2.1.2. Teoria do Oncogene
 - 1.2.1.3. Teoria dos genes supressores
 - 1.2.1.4. Teoria genética
 - 1.2.1.5. Teoria Inflamatória
 - 1.2.2. Biologia do câncer
 - 1.2.2.1. Conceitos de biologia celular
 - 1.2.2.2. Mecanismos de transformação malignos
- 1.3. Carcinogênese
 - 1.3.1. Alterações genéticas
 - 1.3.1.1. Protooncogenes
 - 1.3.1.2. Genes reparadores de tumores
 - 1.3.1.3. Genes reparadores do DNA
 - 1.3.2. Alterações epigenéticas
 - 1.3.3. Agentes carcinogênicos
- 1.4. Classificação e nomenclatura dos tumores
 - 1.4.1. Tumores benignos
 - 1.4.2. Tumores malignos
- 1.5. Progressão tumoral. Estadiificação
 - 1.5.1. Vias de disseminação tumoral
 - 1.5.2. Estadiificação
 - 1.5.2.1. Funções de extensão
 - 1.5.2.2. Dependendo do grau de diferenciação
- 1.6. Fatores de risco
 - 1.6.1. Fatores genéticos
 - 1.6.2. Fatores hormonais
 - 1.6.3. Radiações
 - 1.6.4. Tabaco
 - 1.6.5. Álcool
 - 1.6.6. Alimentação
 - 1.6.7. Fármacos
 - 1.6.8. Agentes físicos
 - 1.6.9. Agentes químicos
 - 1.6.10. Agentes biológicos
 - 1.6.11. Exposição ocupacional
- 1.7. Epidemiologia do câncer
 - 1.7.1. Epidemiologia do câncer no mundo
 - 1.7.2. Epidemiologia do câncer na Espanha
 - 1.7.2.1. Incidência
 - 1.7.2.2. Prevalência
 - 1.7.2.3. Mortalidade
 - 1.7.2.4. Sobrevivências
- 1.8. Prevenção do câncer
 - 1.8.1. Tipos de prevenção
 - 1.8.2. Prevenção primária
 - 1.8.2.1. Intervenção do tabagismo
 - 1.8.2.2. Intervenção no consumo de álcool
 - 1.8.2.3. Promoção de uma alimentação saudável
 - 1.8.3. Prevenção secundária
 - 1.8.4. Prevenção terciária
 - 1.8.5. Prevenção quaternária
- 1.9. Programas de detecção precoce
 - 1.9.1. Programa de detecção precoce do câncer colorretal
 - 1.9.2. Programa de detecção precoce do câncer de mama
 - 1.9.3. Programa de detecção precoce do câncer de colo do útero

- 1.10. Avaliação de global do paciente oncológico
 - 1.10.1. Marcadores tumorais
 - 1.10.2. Exames de imagem
 - 1.10.3. Escalas de avaliação
 - 1.10.3.1. Escalas de avaliação da qualidade de vida
 - 1.10.3.1.1. Avaliação dos sintomas
 - 1.10.3.1.2. Avaliação funcional
 - 1.10.3.1.3. Avaliação da qualidade de vida

Módulo 2. Manifestações clínicas e urgências no paciente oncológico

- 2.1. Introdução à semiologia no paciente de oncologia
 - 2.1.1. Avaliação de enfermagem do paciente oncológico
 - 2.1.2. Planos de cuidados NANDA-NOC-NIC
- 2.2. Manifestações respiratórias
 - 2.2.1. Dispneia
 - 2.2.2. Tosse
 - 2.2.3. Solução
 - 2.2.4. Hemoptise
 - 2.2.5. Derrame pleural neoplásico
- 2.3. Manifestações do aparelho digestivo
 - 2.3.1. Boca seca
 - 2.3.2. Náuseas e vômitos
 - 2.3.3. Constipação Fecaloma
 - 2.3.4. Diarréia
 - 2.3.5. Síndrome de esmagamento gástrico
 - 2.3.6. Disfagia
 - 2.3.7. Sialorréia
 - 2.3.8. Obstrução intestinal
 - 2.3.9. Ascite neoplásica
- 2.4. Manifestações urinárias
 - 2.4.1. Espasmo vesical
 - 2.4.2. Incontinência urinária
 - 2.4.3. Tenesmo vesical
 - 2.4.4. Disúria
 - 2.4.5. Hematúria
- 2.5. Manifestações psicológicas
 - 2.5.1. Estado confusional aguda
 - 2.5.2. Ansiedade
 - 2.5.3. Depressão
 - 2.5.4. Insônia
- 2.6. Manifestações do sistema nervoso
 - 2.6.1. Convulsões
 - 2.6.2. Compressão aguda da medula espinhal
 - 2.6.3. Hipertensão intracraniana
 - 2.6.4. Espasmos musculares
 - 2.6.5. Encefalopatia metabólica
- 2.7. Manifestações hematológicas e circulatórias
 - 2.7.1. Hemorragias
 - 2.7.2. Anemia
 - 2.7.3. Síndrome da veia cava superior
 - 2.7.4. Derrame pericárdico neoplásico
- 2.8. Miscelânea: sintomas sistêmicos e síndrome constitucional
 - 2.8.1. Astenia
 - 2.8.2. Anorexia Caquexia
 - 2.8.3. Diaforese
 - 2.8.4. Linfedema neoplásico
 - 2.8.5. Úlceras tumorais
 - 2.8.6. Prurido
 - 2.8.7. Febre tumoral

- 2.9. Bases da dor em pacientes com câncer
 - 2.9.1. Anatomofisiologia
 - 2.9.2. Etologia
 - 2.9.3. Avaliação subjetiva
 - 2.9.4. Avaliação objetiva
 - 2.9.5. Instrumentos de medida
- 2.10. Importância do tratamento analgésico
 - 2.10.1. Mitos no tratamento analgésico
 - 2.10.2. Modalidades na analgesia

Módulo 3. Pesquisa em enfermagem oncológica

- 3.1. Base de Pesquisa em Ciências da Saúde
 - 3.1.1. Método científico Estrutura
 - 3.1.2. Projetos de pesquisa quantitativa e qualitativa
 - 3.1.3. Definição de variáveis. Amostragem
 - 3.1.4. Análise de dados
 - 3.1.5. Apresentação dos resultados
- 3.2. Pesquisa aplicada em Oncologia
 - 3.2.1. Antecedentes
 - 3.2.2. Panorama atual
- 3.3. Áreas de pesquisa em Oncologia
 - 3.3.1. Oncologia cirúrgica
 - 3.3.2. Radioterapia oncológica
 - 3.3.3. Oncologia médica
- 3.4. Pesquisa translacional em Oncologia
 - 3.4.1. Pesquisa básica e clínica
 - 3.4.2. Pesquisa translacional como um roteiro
- 3.5. Áreas de pesquisa de enfermagem oncológica
 - 3.5.1. Pesquisa em cuidados de enfermagem
 - 3.5.2. Pesquisa sobre problemas de pacientes com câncer
 - 3.5.3. Pesquisa em atividades derivadas de outras disciplinas
 - 3.5.4. Gestão de recursos e liderança



- 3.6. Desafios para o futuro da pesquisa da enfermagem oncológica
 - 3.6.1. História da pesquisa em enfermagem
 - 3.6.2. Dificuldades na pesquisa em enfermagem
 - 3.6.3. Perspectivas de futuro
- 3.7. Base para pesquisadores junior
 - 3.7.1. Elaboração de um projeto de pesquisa
 - 3.7.2. Principais grupos e linhas de pesquisa
 - 3.7.3. Recursos para pesquisadores em fase inicial
 - 3.7.4. Meios de financiamento
- 3.8. Enfermagem baseada em evidências
 - 3.8.1. Prática baseada em evidências na oncologia
- 3.9. Leitura crítica da literatura científica
 - 3.9.1. Base de leitura crítica
 - 3.9.2. Modelos de leitura crítica
- 3.10. Pesquisa: TIC e *Apps* aplicadas à oncologia
 - 3.10.1. Uso e comunicação entre profissionais
 - 3.10.2. Divulgação para pacientes



Este Programa Avançado lhe permitirá avançar na sua carreira de uma maneira confortável”

05

Metodologia

Este curso oferece uma maneira diferente de aprender. Nossa metodologia é desenvolvida através de um modo de aprendizagem cíclico: **o Relearning**. Este sistema de ensino é utilizado, por exemplo, nas faculdades de medicina mais prestigiadas do mundo e foi considerado um dos mais eficazes pelas principais publicações científicas, como o ***New England Journal of Medicine***.





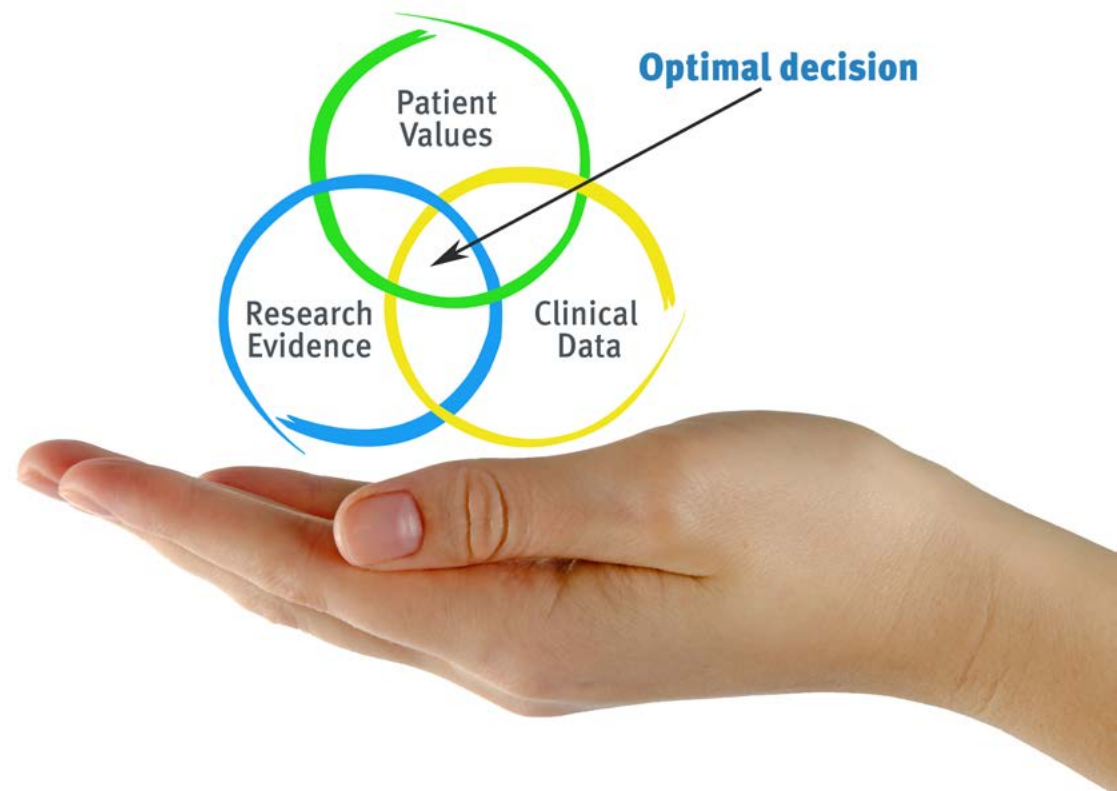
“

Descubra o Relearning, um sistema que abandona a aprendizagem linear convencional para realizá-la através de sistemas de ensino cíclicos: uma forma de aprendizagem que se mostrou extremamente eficaz, especialmente em disciplinas que requerem memorização”

Na TECH Nursing School usamos o Método de Estudo de Caso

Em uma situação concreta, o que um profissional deveria fazer? Ao longo deste programa, os alunos irão se deparar com diversos casos clínicos simulados, baseados em pacientes reais, onde deverão investigar, estabelecer hipóteses e finalmente resolver as situações. Há inúmeras evidências científicas sobre a eficácia deste método. Os enfermeiros aprendem melhor, mais rápido e de forma mais sustentável ao longo do tempo.

Com a TECH os enfermeiros experimentam uma maneira de aprender que está revolucionando as bases das universidades tradicionais em todo o mundo.



Segundo o Dr. Gérvas, o caso clínico é a apresentação comentada de um paciente, ou grupo de pacientes, que se torna um "caso", um exemplo ou modelo que ilustra algum componente clínico peculiar, seja pelo seu poder de ensino ou pela sua singularidade ou raridade. É essencial que o caso estudado seja fundamentado na vida profissional atual, recriando as condições reais na prática da enfermagem profissional.

“

Você sabia que este método foi desenvolvido em 1912, em Harvard, para os alunos de Direito? O método do caso consistia em apresentar situações reais e complexas para que os alunos tomassem decisões e justificassem como resolvê-las. Em 1924 foi estabelecido como o método de ensino padrão em Harvard”

A eficácia do método é justificada por quatro conquistas fundamentais:

1. Os enfermeiros que seguem este método não só assimilam os conceitos, mas também desenvolvem a capacidade mental através de exercícios que avaliam situações reais e a aplicação do conhecimento.
2. A aprendizagem se consolida através das habilidades práticas, permitindo que o profissional de enfermagem integre melhor o conhecimento no ambiente hospitalar ou no atendimento primário.
3. A assimilação de ideias e conceitos se torna mais fácil e mais eficiente, graças ao uso de situações decorrentes da realidade.
4. A sensação de eficiência do esforço investido se torna um estímulo muito importante para os alunos, o que se traduz em um maior interesse pela aprendizagem e um aumento no tempo dedicado ao curso.



Metodologia Relearning

A TECH utiliza de maneira eficaz a metodologia do estudo de caso com um sistema de aprendizagem 100% online, baseado na repetição, combinando 8 elementos didáticos diferentes em cada aula.

Potencializamos o Estudo de Caso com o melhor método de ensino 100% online: o Relearning.



O enfermeiro aprenderá através de casos reais e da resolução de situações complexas em ambientes simulados de aprendizagem. Estes simulados são realizados através de softwares de última geração para facilitar a aprendizagem imersiva.

Na vanguarda da pedagogia mundial, o método Relearning conseguiu melhorar os níveis de satisfação geral dos profissionais que concluíram seus estudos, com relação aos indicadores de qualidade da melhor universidade online do mundo (Universidade de Columbia).

Essa metodologia já capacitou mais de 175 mil enfermeiros com sucesso sem precedentes em todas as especialidades, independente da carga prática. Nossa metodologia de ensino é desenvolvida em um ambiente altamente exigente, com um corpo discente com um perfil socioeconômico médio-alto e uma média de idade de 43,5 anos.

O Relearning permitirá uma aprendizagem com menos esforço e mais desempenho, fazendo com que você se envolva mais em sua especialização, desenvolvendo o espírito crítico e sua capacidade de defender argumentos e contrastar opiniões: uma equação de sucesso.

No nosso programa, a aprendizagem não é um processo linear, ela acontece em espiral (aprender, desaprender, esquecer e reaprender). Portanto, combinamos cada um desses elementos de forma concêntrica.

A nota geral do sistema de aprendizagem da TECH é de 8,01, de acordo com os mais altos padrões internacionais.



Neste programa, oferecemos o melhor material educacional, preparado especialmente para os profissionais:



Material de estudo

Todo o conteúdo didático foi desenvolvido especialmente para o programa pelos especialistas que irão ministrá-lo, o que permite que o desenvolvimento didático seja realmente específico e concreto.

Esse conteúdo é adaptado ao formato audiovisual, para criar o método de trabalho online da TECH. Tudo isso com as técnicas mais inovadoras e oferecendo alta qualidade em cada um dos materiais que colocamos à disposição do aluno.



Técnicas e procedimentos de enfermagem em vídeo

A TECH aproxima o aluno das técnicas mais recentes, dos últimos avanços educacionais e da vanguarda das técnicas de enfermagem atuais. Tudo isso com o máximo rigor, explicado e detalhado para contribuir para a assimilação e compreensão do aluno. E o melhor de tudo, você pode vê-los quantas vezes quiser.



Resumos interativos

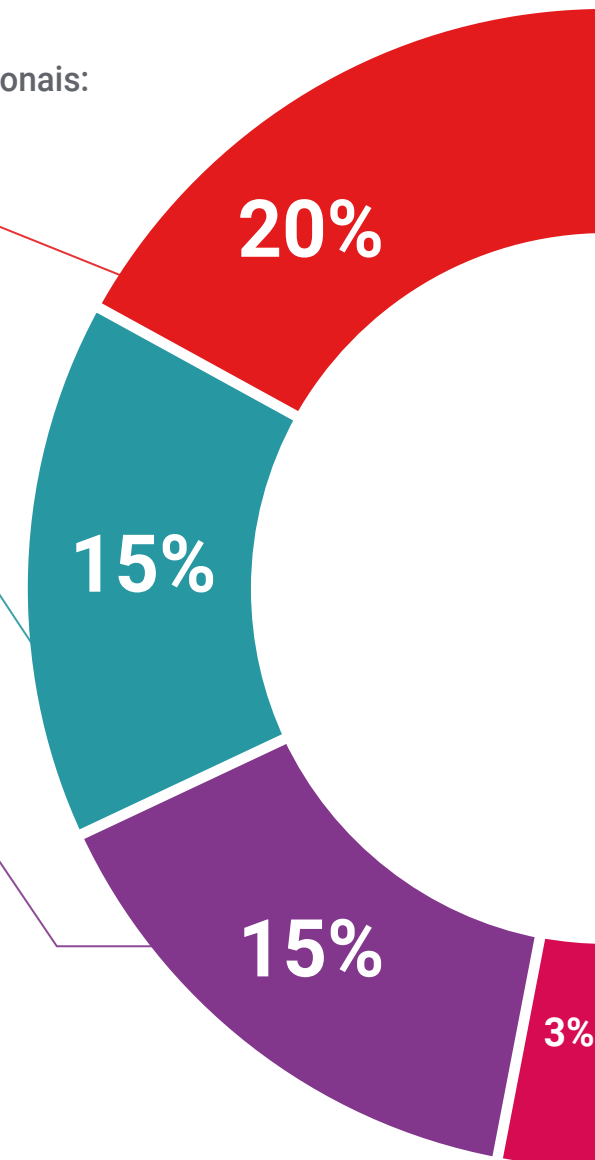
A equipe da TECH apresenta o conteúdo de forma atraente e dinâmica através de pílulas multimídia que incluem áudios, vídeos, imagens, gráficos e mapas conceituais para consolidar o conhecimento.

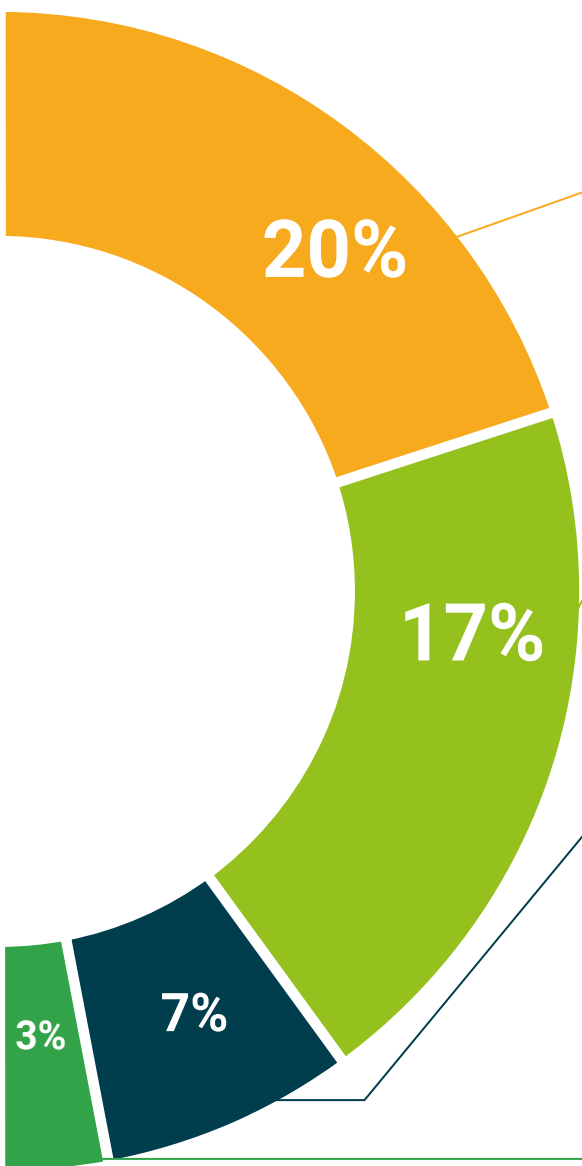
Este sistema exclusivo de capacitação por meio da apresentação de conteúdo multimídia foi premiado pela Microsoft como "Caso de sucesso na Europa".



Leituras complementares

Artigos recentes, documentos de consenso e diretrizes internacionais, entre outros. Na biblioteca virtual da TECH o aluno terá acesso a tudo o que for necessário para complementar a sua capacitação.





Estudos de casos elaborados e orientados por especialistas

A aprendizagem efetiva deve ser necessariamente contextual. Portanto, na TECH apresentaremos casos reais em que o especialista guiará o aluno através do desenvolvimento da atenção e da resolução de diferentes situações: uma forma clara e direta de alcançar o mais alto grau de compreensão.



Testing & Retesting

Avaliamos e reavaliamos periodicamente seus conhecimentos ao longo do programa através de atividades e exercícios de avaliação e autoavaliação, para que você possa comprovar que está alcançando seus objetivos.



Masterclasses

Há evidências científicas sobre a utilidade da observação de terceiros especialistas. O "Learning from an expert" fortalece o conhecimento e a memória, além de gerar segurança para a tomada de decisões difíceis no futuro.



Guias rápidos de ação

A TECH oferece o conteúdo mais relevante do curso em formato de fichas de trabalho ou guias rápidos de ação. Uma forma sintetizada, prática e eficaz de ajudar os alunos a progredirem na aprendizagem.



06

Certificado

O Programa Avançado de Manifestações Clínicas e Pesquisa em Enfermagem Oncológica garante, além da capacitação mais rigorosa e atualizada, o acesso a um título de Programa Avançado emitido pela TECH Universidade Tecnológica.



“

Conclua este programa de estudos com sucesso e receba o seu certificado sem sair de casa e sem burocracias”

Este Programa Avançado de **Manifestações Clínicas e Pesquisa em Enfermagem Oncológica** conta com o conteúdo científico mais completo e atualizado do mercado.

Uma vez aprovadas as avaliações, o aluno receberá por correio o certificado* correspondente ao título de **Programa Avançado** emitido pela **TECH Universidade Tecnológica**.

O certificado emitido pela **TECH Universidade Tecnológica** expressará a qualificação obtida no Programa Avançado, atendendo aos requisitos normalmente exigidos pelas bolsas de empregos, concursos públicos e avaliação de carreira profissional.

Título: **Programa Avançado de Manifestações Clínicas e Pesquisa em Enfermagem Oncológica**

Modalidade: **online**

Duração: **6 meses**



*Apostila de Haia: Caso o aluno solicite que seu certificado seja apostilado, a TECH EDUCATION providenciará a obtenção do mesmo a um custo adicional.

futuro
saúde confiança pessoas
informação orientadores
educação certificação ensino
garantia aprendizagem
instituições tecnologia
comunidade compromisso
atenção personalizada
conhecimento inovação
presente qualidade
desenvolvimento sustentabilidade

tech universidade
tecnológica

Programa Avançado
Manifestações Clínicas e
Pesquisa em Enfermagem
Oncológica

- » Modalidade: online
- » Duração: 6 meses
- » Certificado: TECH Universidade Tecnológica
- » Horário: no seu próprio ritmo
- » Provas: online

Programa Avançado

Manifestações Clínicas e Pesquisa em Enfermagem Oncológica

