

Curso

Infeções Oftalmológicas,
Otorrinolaringológicas e da
Cavidade Oral em Urgências
para Enfermeiros





Curso

Infeções Oftalmológicas, Otorrinolaringológicas e da Cavidade Oral em Urgências para Enfermeiros

- » Modalidade: **online**
- » Duração: **6 semanas**
- » Certificação: **TECH Universidade Tecnológica**
- » Créditos: **5 ECTS**
- » Tempo Dedicado: **16 horas/semana**
- » Horário: **ao seu próprio ritmo**
- » Exames: **online**

Acesso ao site: www.techtute.com/pt/enfermagem/curso/infecoes-oftalmologicas-otorrinolaringologicas-cavidade-oral-urgencias-enfermeiros

Índice

01

Apresentação

pág. 4

02

Objetivos

pág. 8

03

Direção do curso

pág. 12

04

Estrutura e conteúdo

pág. 16

05

Metodologia

pág. 20

06

Certificação

pág. 28

01

Apresentação

Os enfermeiros do Serviço de Urgências necessitam de um elevado nível de especialização na gestão de doentes com patologias infecciosas, devido às dificuldades que podem ser encontradas no seu tratamento. Por esta razão, a TECH oferece-lhe esta especialização muito completa em infeções oftalmológicas, otorrinolaringológicas e da cavidade oral, para que o profissional esteja formado e ofereça cuidados personalizados aos seus pacientes.



“

Atualize os seus conhecimentos nesta área e dê um impulso à sua profissão. É uma oportunidade única para melhorar a sua capacitação”

A atuação dos profissionais de saúde nas patologias infecciosas no Serviço de Urgências é por vezes complexa e, em muitas ocasiões, decisiva na morbidade e mortalidade dos doentes. Por conseguinte, é importante que os profissionais de enfermagem continuem a sua especialização com Cursos como o que apresentamos neste momento, sobre infeções oftalmológicas, otorrinolaringológicas e da cavidade oral, uma oportunidade única para melhorar os cuidados prestados aos doentes.

Especificamente, o Curso inclui os aspetos clássicos na gestão da patologia infecciosa em aparelhos ou órgãos, tendo obviamente em conta as atualizações que possam ter ocorrido até ao momento da conceção desta capacitação. Contudo, foram também incorporados novos itens, que parecem essenciais para a correta gestão das doenças infecciosas no atual cenário de globalização da saúde.

Assim, a ação contra as doenças infecciosas nos Serviços de Urgências será abordada do ponto de vista do diagnóstico precoce e do tratamento, muitas vezes empírico, mas incluirá também uma atualização da patologia importada, especialmente nas entidades que requerem uma ação urgente e/ou apresentam uma potencial capacidade de transmissão no nosso meio.

Além disso, esta qualificação tem a vantagem de, como se trata de uma capacitação 100% online, o profissional poder decidir quando e onde estudar, sem compromissos nem obrigações, podendo assim conciliar o seu tempo de estudo com o resto das suas tarefas diárias.

Este **Curso de Infeções Oftalmológicas, Otorrinolaringológicas e da Cavidade Oral em Urgências para Enfermeiros** conta com o conteúdo científico mais completo e atualizado do mercado. As suas principais características são:

- O desenvolvimento de casos clínicos apresentados por especialistas no assunto
- Os conteúdos gráficos, esquemáticos e predominantemente práticos com que está concebido fornecem informações científicas e práticas sobre as disciplinas que são essenciais para a prática profissional
- Novidades terapêuticas na intervenção nas Infeções Oftalmológicas, Otorrinolaringológicas e da Cavidade Oral no Serviço de Urgência
- Exercícios práticos onde o processo de autoavaliação podem ser levados a cabo a fim de melhorar a aprendizagem
- O sistema de aprendizagem interativo baseado em algoritmos para a tomada de decisões sobre as situações clínicas propostas
- O seu foco especial em metodologia da investigação
- Lições teóricas, perguntas ao especialista, fóruns de discussão sobre temas controversos e atividades de reflexão individual
- A disponibilidade de acesso aos conteúdos a partir de qualquer dispositivo fixo ou portátil
- com ligação à Internet

“*Uma especialização de alto nível que lhe permitirá alcançar o sucesso profissional*”

“

Este Curso é o melhor investimento que fará ao selecionar uma capacitação de atualização por duas razões: além de atualizar os seus conhecimentos em Infecções Oftalmológicas, Otorrinolaringológicas e da Cavidade Oral em Urgências para Enfermeiros, também obterá um certificado da TECH Universidade Tecnológica”

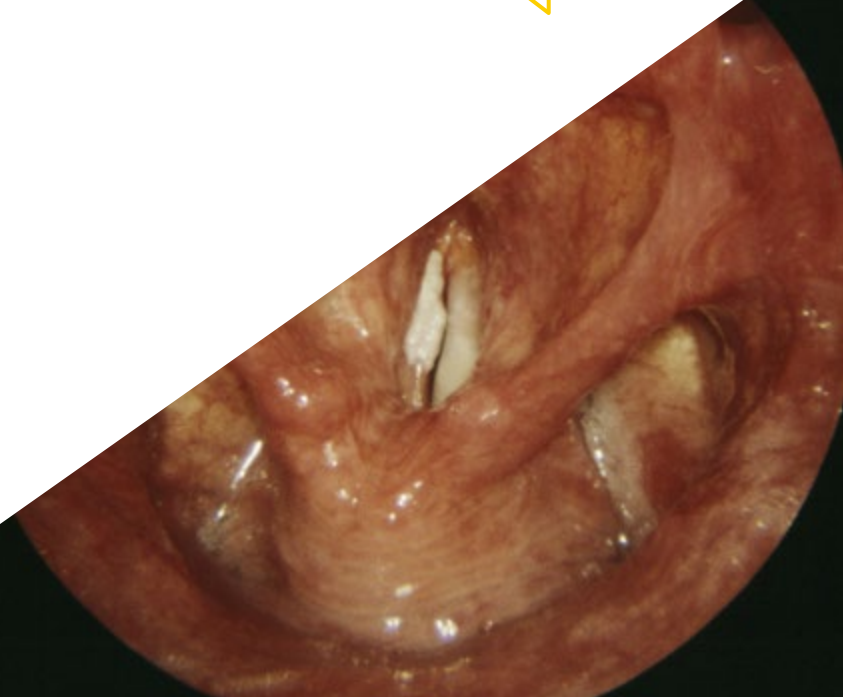
O seu corpo docente inclui profissionais pertencentes ao ramo das Infecções Oftalmológicas, Otorrinolaringológicas e da Cavidade Oral em Urgências para Enfermeiros que trazem a sua experiência profissional para esta especialização, bem como especialistas reconhecidos de empresas científicas de referência.

O seu conteúdo multimédia, desenvolvido com a mais recente tecnologia educacional, irá permitir que o profissional tenha acesso a uma aprendizagem situada e contextual, isto é, um ambiente de simulação que proporcionará uma educação imersiva, programada para praticar em situações reais.

A conceção desta capacitação centra-se na Aprendizagem Baseada em Problemas, através da qual o enfermeiro terá de tentar resolver as diferentes situações de prática profissional que surgem ao longo do Curso. Para tal, o profissional contará com a ajuda de um sistema inovador de vídeos interativos criados por especialistas reconhecidos e com uma vasta experiência de ensino na área das Infecções Oftalmológicas, Otorrinolaringológicas e da Cavidade Oral em Urgências.

Aumente a sua confiança na tomada de decisões, atualizando os seus conhecimentos através deste Curso.

Aproveite a oportunidade para aprender sobre os últimos avanços em Infecções Oftalmológicas, Otorrinolaringológicas e da Cavidade Oral em Urgências para Enfermeiros e melhorar os cuidados prestados aos seus doentes.



02

Objetivos

O Curso de Infecções Oftalmológicas, Otorrinolaringológicas e da Cavidade Oral em Urgências para Enfermeiros está orientado para facilitar o desempenho do enfermeiro dedicado ao tratamento da patologia infecciosa urgente em todas as áreas, mas, sobretudo, no Serviço de Urgências.



“

Forme-se com a utilização da mais recente tecnologia educativa, para contribuir com qualidade e segurança para a tomada de decisões e para a assistência aos doentes”

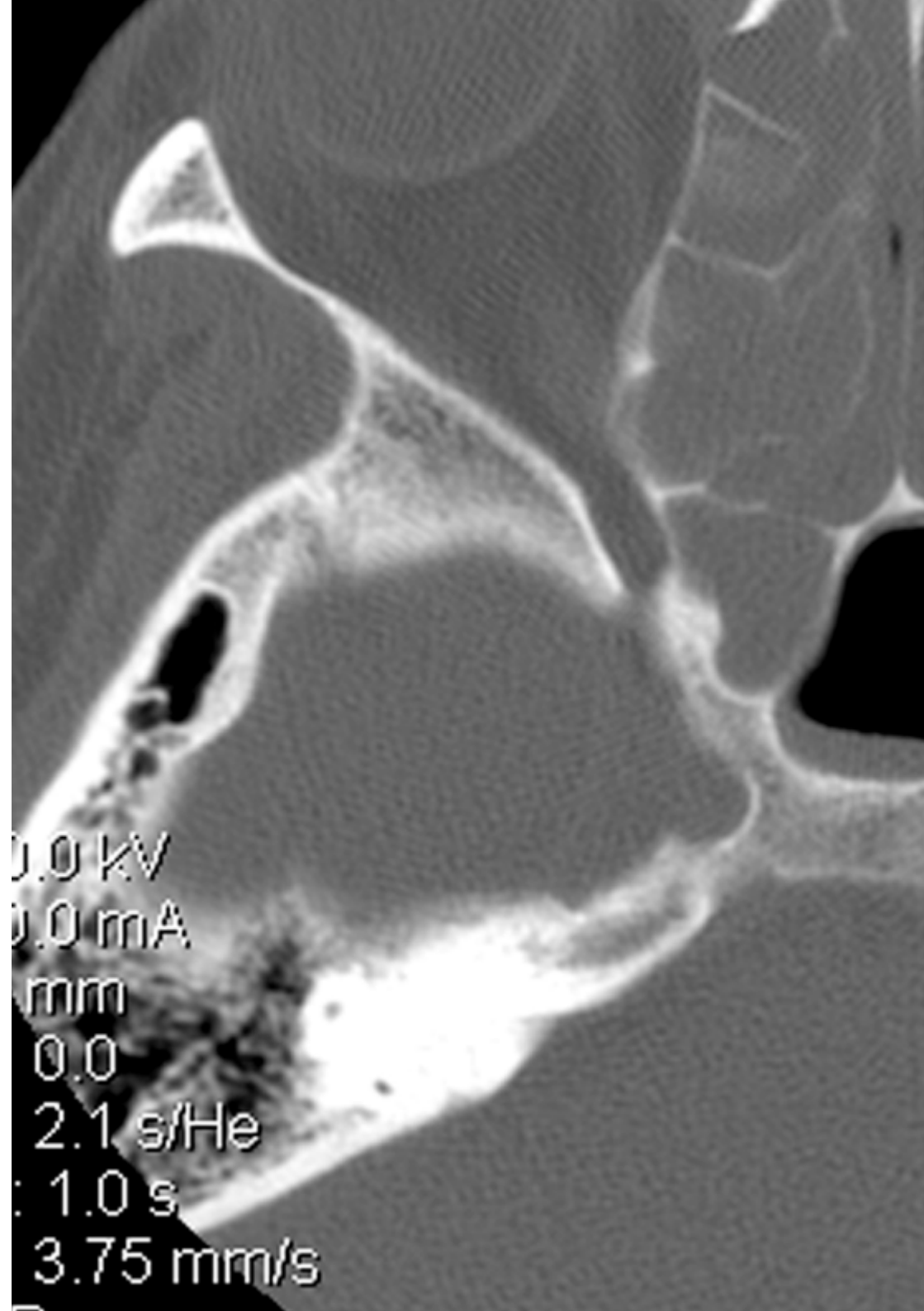


Objetivos gerais

- Fornecer o conhecimento teórico necessário para poder compreender o ambiente em que se desenvolve a atividade profissional de assistência a doentes com doenças infecciosas
- Fornecer o tratamento apropriado nos diferentes casos de patologia infecciosa
- Estudar em profundidade cada uma das áreas em que os profissionais devem ser formados, a fim de poderem exercer a sua atividade com conhecimento no tratamento das patologias infecciosas



Aproveite a oportunidade e tome a iniciativa de se atualizar sobre os últimos desenvolvimentos em Infecções Oftalmológicas, Otorrinolaringológicas e da Cavidade Oral em Urgências para Enfermeiros"





Objetivos específicos

- ◆ Explicar o diagnóstico e o tratamento de urgência da amigdalofaringite
- ◆ Explicar o diagnóstico e o tratamento de urgência da traqueíte, da laringite e da epigloteite
- ◆ Explicar o diagnóstico e o tratamento de urgência da otite externa, media e mastoidite
- ◆ Explicar o diagnóstico e o tratamento de urgência da sinusite
- ◆ Explicar o diagnóstico e o tratamento de urgência do abscesso peritonsilar e parafaríngeo
- ◆ Explicar o diagnóstico e o tratamento de urgência das infecções odontogênicas
- ◆ Explicar o diagnóstico e o tratamento de urgência da mucosite e da estomatite
- ◆ Explicar o diagnóstico e o tratamento de urgência das infecções das glândulas salivares
- ◆ Explicar o diagnóstico e o tratamento de urgência da adenite cervical Infecções de quistos embrionários Tiroidite supurativa
- ◆ Explicar o diagnóstico e o tratamento de urgência da conjuntivite e da queratite
- ◆ Explicar o diagnóstico e o tratamento de urgência da uveíte, da endoftalmite e da retinite
- ◆ Explicar o diagnóstico e o tratamento de urgência das infecções perioculares
- ◆ Explicar o diagnóstico e o tratamento de urgência das infecções palpebrais
- ◆ Explicar o diagnóstico e o tratamento de urgência das infecções da via lacrimal
- ◆ Explicar o diagnóstico e o tratamento de urgência da celulite orbital

03

Direção do curso

O corpo docente do Curso conta com especialistas de referência em Infecções Oftalmológicas, Otorrinolaringológicas e da Cavidade Oral em Urgências para Enfermeiros e outras áreas relacionadas, que trazem toda a sua experiência profissional para esta capacitação. Além disso, outros especialistas de reconhecido prestígio participam na sua concepção e elaboração, complementando a especialização de forma interdisciplinar.



“

Aprenda com profissionais de referência sobre os últimos avanços em procedimentos na área das Infecções Oftalmológicas, Otorrinolaringológicas e da Cavidade Oral"

Direção



Doutor Miguel García del Toro

- Doutorado em Medicina, Universidade de Valência
- Chefe da Unidade de Doenças Infeciosas, Consórcio Hospital Geral Universitário de Valência
- 50 publicações nacionais e internacionais em revistas e livros, 33 das quais indexadas na Pubmed e/ou Scopus
- Presidente do Congresso do Grupo Nacional para o Estudo das Hepatites, Sociedade de Doenças Infeciosas e Microbiologia Clínica (2017)
- Mais de 200 comunicações em Congressos nacionais e internacionais no campo das Doenças Infeciosas, HIV e Hepatite Viral
- Investigador Principal de cerca de vinte Ensaio Clínicos e/ou Projetos de Investigação



Dra. Magdalena García Rodríguez

- Licenciatura em Medicina e Cirurgia
- Especialista em Medicina Interna
- Médica Orientadora de Formação na Unidade de Doenças Infeciosas, Consórcio Hospitalar Geral, Em Valência
- Responsável pela Secção de Saúde Internacional e Aconselhamento ao Viajante
- Autora de numerosas publicações e projetos de investigação
- Membro fundador e conselheiro da Associação de Doenças de Chagas da Comunidade Valenciana
- Membro do Grupo de Estudo de Vacinas da Sociedade Espanhola de Doenças Infeciosas e Microbiologia Clínica
- Membro do Grupo Espanhol de Estudo de Vacinas da Sociedade Espanhola de Medicina e Saúde Internacional



Dra. María del Carmen Ricart Olmos

- ♦ Licenciatura em Medicina e Cirurgia
- ♦ Especialista em Medicina Interna
- ♦ Médica Orientadora de Formação da Unidade de Doenças Infeciosas do Consórcio Hospital Geral Universitário de Valência
- ♦ Autora de numerosas publicações e projetos de investigação
- ♦ Redatora do Documento de Consenso sobre Idade e Infecção por Vírus de Imunodeficiência Humana Grupo de Peritos do Secretariado do Plano Nacional da SIDA (SPNS), Sociedade Espanhola de Geriatria e Gerontologia (SEGG)
- ♦ Mestrado em Doenças Infeciosas em Cuidados Críticos

04

Estrutura e conteúdo

A estrutura dos conteúdos foi concebida por uma equipa de profissionais dos melhores hospitais e universidades do território nacional, conscientes da relevância desta especialização para poder intervir no diagnóstico, tratamento e monitorização de Infeções Oftalmológicas, Otorrinolaringológicas e da Cavidade Oral em Urgências para Enfermeiros E empenhados no ensino de qualidade utilizando novas tecnologias educativas



“

Este Curso conta com o conteúdo científico mais completo e atualizado do mercado”

Módulo 1. Infecções por órgãos e aparelhos (I): Otorrinolaringologia, cabeça e pescoço, oftalmologia

- 1.1. Amigdalofaringite
 - 1.1.1. Conceito geral e classificação
- 1.2. Infecções da cavidade oral, da cabeça e pescoço
 - 1.2.1. Gingivite da placa
 - 1.2.2. GUNA
 - 1.2.3. TBC oral
 - 1.2.4. Sífilis oral
 - 1.2.5. Micoses orais
 - 1.2.6. Infecções virais
- 1.3. Otite externa, média e mastoidite
 - 1.3.1. Otite externa difusa e otite externa circunscrita (furúnculos)
 - 1.3.2. Otomicose
 - 1.3.3. Otites malignas externas
 - 1.3.4. Herpes oticus
 - 1.3.5. Miringite bolhosa
 - 1.3.6. Otite média aguda
 - 1.3.7. Mastoidite
- 1.4. Sinusite
 - 1.4.1. Fisiopatologia
 - 1.4.2. Classificação segundo etiologia e gravidade
 - 1.4.3. Sintomatologia
 - 1.4.4. Diagnóstico
 - 1.4.5. Exames complementares
 - 1.4.6. Tratamento
 - 1.4.7. Complicações
- 1.5. Abscessos periamigdalinos, parafaríngeos e retrofaríngeos
 - 1.5.1. Abscesso periamigdalino
 - 1.5.2. Infecção do espaço parafaríngeo
 - 1.5.3. Infecção do espaço retrofaríngeo



- 1.6. Infecções odontogénicas
 - 1.6.1. Fatores etiológicos
 - 1.6.2. Etiopatogenia
 - 1.6.3. Clínica
 - 1.6.4. Diagnóstico
 - 1.6.5. Tratamento
- 1.7. Mucosite e estomatite
 - 1.7.1. Lesões traumáticas
 - 1.7.2. Lesões causadas por agentes químicos
 - 1.7.3. Estomatite alérgica
 - 1.7.4. Úlceras orais induzidas por medicamentos por mecanismos desconhecidos
 - 1.7.5. Alterações gengivais causadas por fármacos
 - 1.7.6. Reação facial aos fillers cosméticos
 - 1.7.7. Lesões orais de cocaína
 - 1.7.8. Discromias da mucosa oral devido à pigmentação exógena
 - 1.7.9. Lesões causadas por agentes físicos
 - 1.7.10. Estomatite aftosa recorrente
 - 1.7.11. Eritema multiforme
- 1.8. Infecções das glândulas salivares
 - 1.8.1. Visão geral. Anamnese e exame. Métodos complementares
 - 1.8.2. Infecção viral
 - 1.8.3. Infecções bacterianas
 - 1.8.4. Sialoadenite ou doença salivar obstrutiva das glândulas salivares
- 1.9. Laringite aguda e epiglotite
 - 1.9.1. Laringite aguda
 - 1.9.2. Laringite tuberculosa
 - 1.9.3. Epiglotite
- 1.10. Conjuntivite e queratite
 - 1.10.1. Conjuntivite infecciosa
 - 1.10.2. Conceito e considerações gerais
 - 1.10.3. Conjuntivite bacteriana
 - 1.10.4. Conjuntivite viral
 - 1.10.5. Conjuntivite fúngica ou parasitária
 - 1.10.6. Queratite infecciosa
 - 1.10.7. Conceito e considerações gerais
 - 1.10.8. Queratite bacteriana
 - 1.10.9. Queratite viral
 - 1.10.10. Queratite micótica
 - 1.10.11. Queratite por acanthamoeba
- 1.11. Uveíte, endoftalmite e retinite
 - 1.11.1. Uveíte: conceito e classificação
 - 1.11.2. Uveíte parasitária
 - 1.11.3. Uveíte viral
 - 1.11.4. Uveíte fúngica
 - 1.11.5. Uveíte bacteriana
- 1.12. Infecções perioculares
 - 1.12.1. Terçolho
 - 1.12.2. Canaliculite crónica
 - 1.12.3. Dacriocistite aguda
 - 1.12.4. Celulite pré-septal
 - 1.12.5. Celulite pós-septal (orbital)
 - 1.12.6. Dacrioadenite aguda - inflamação da glândula lacrimal
 - 1.12.7. Infecções virais
 - 1.12.8. Outras infecções perioculares



Uma experiência de aprendizagem única, fundamental e decisiva para impulsionar o seu desenvolvimento profissional”

05

Metodologia

Este programa de capacitação oferece uma forma diferente de aprendizagem. A nossa metodologia é desenvolvida através de um modo de aprendizagem cíclico: **o Relearning**. Este sistema de ensino é utilizado, por exemplo, nas escolas médicas mais prestigiadas do mundo e tem sido considerado um dos mais eficazes pelas principais publicações, tais como a *New England Journal of Medicine*.





“

Descubra o Relearning, um sistema que abandona a aprendizagem linear convencional para o levar através de sistemas de ensino cíclicos: uma forma de aprendizagem que provou ser extremamente eficaz, especialmente em disciplinas que requerem memorização”

Na Escola de Enfermagem da TECH utilizamos o Método de Caso

Numa dada situação, o que deve fazer um profissional? Ao longo do programa, os estudantes serão confrontados com múltiplos casos clínicos simulados com base em pacientes reais nos quais terão de investigar, estabelecer hipóteses e finalmente resolver a situação. Há abundantes provas científicas sobre a eficácia do método. Os enfermeiros aprendem melhor, mais depressa e de forma mais sustentável ao longo do tempo.

Com a TECH pode experimentar uma forma de aprendizagem que abala as fundações das universidades tradicionais de todo o mundo.



Segundo o Dr. Gérvas, o caso clínico é a apresentação anotada de um paciente, ou grupo de pacientes, que se torna um "caso", um exemplo ou modelo que ilustra alguma componente clínica peculiar, quer pelo seu poder de ensino, quer pela sua singularidade ou raridade. É essencial que o caso se baseie na vida profissional atual, tentando recriar as condições reais na prática profissional de enfermagem.

“

Sabia que este método foi desenvolvido em 1912 em Harvard para estudantes de direito? O método do caso consistia em apresentar situações reais complexas para que tomassem decisões e justificassem a forma de as resolver. Em 1924 foi estabelecido como um método de ensino padrão em Harvard”

A eficácia do método é justificada por quatro realizações fundamentais:

- 1 Os enfermeiros que seguem este método não só conseguem a assimilação de conceitos, mas também desenvolvem a sua capacidade mental através de exercícios para avaliar situações reais e aplicar os seus conhecimentos.
- 2 A aprendizagem é solidamente traduzida em competências práticas que permitem ao educador integrar melhor o conhecimento na prática diária.
- 3 A assimilação de ideias e conceitos é facilitada e mais eficiente, graças à utilização de situações que surgiram a partir de um ensino real.
- 4 O sentimento de eficiência do esforço investido torna-se um estímulo muito importante para os estudantes, o que se traduz num maior interesse pela aprendizagem e num aumento do tempo passado a trabalhar no curso.



Relearning Methodology

A TECH combina eficazmente a metodologia do Estudo de Caso com um sistema de aprendizagem 100% online baseado na repetição, que combina 8 elementos didáticos diferentes em cada lição.

Melhoramos o Estudo de Caso com o melhor método de ensino 100% online: o Relearning.



O enfermeiro aprenderá através de casos reais e da resolução de situações complexas em ambientes de aprendizagem simulados. Estas simulações são desenvolvidas utilizando software de última geração para facilitar a aprendizagem imersiva.

Na vanguarda da pedagogia mundial, o método Relearning conseguiu melhorar os níveis globais de satisfação dos profissionais que concluem os seus estudos, no que diz respeito aos indicadores de qualidade da melhor universidade online do mundo (Universidade de Columbia).

Esta metodologia já formou mais de 175.000 enfermeiros com sucesso sem precedentes em todas as especialidades, independentemente da carga prática. Tudo isto num ambiente altamente exigente, com um corpo estudantil universitário com um elevado perfil socioeconómico e uma idade média de 43,5 anos.

O Relearning permitir-lhe-á aprender com menos esforço e mais desempenho, envolvendo-o mais na sua capacitação, desenvolvendo um espírito crítico, defendendo argumentos e opiniões contrastantes: uma equação direta ao sucesso.

No nosso programa, a aprendizagem não é um processo linear, mas acontece numa espiral (aprender, desaprender, esquecer e reaprender). Portanto, cada um destes elementos é combinado de forma concêntrica.

A pontuação global do nosso sistema de aprendizagem é de 8,01, de acordo com os mais elevados padrões internacionais.



Este programa oferece o melhor material educativo, cuidadosamente preparado para profissionais:



Material de estudo

Todos os conteúdos didáticos são criados pelos especialistas que irão ensinar o curso, especificamente para o curso, para que o desenvolvimento didático seja realmente específico e concreto.

Estes conteúdos são depois aplicados ao formato audiovisual, para criar o método de trabalho online da TECH. Tudo isto, com as mais recentes técnicas que oferecem peças de alta-qualidade em cada um dos materiais que são colocados à disposição do aluno.



Técnicas e procedimentos de enfermagem em vídeo

A TECH traz as técnicas mais inovadoras, com os últimos avanços educacionais, para a vanguarda da atualidade em enfermagem. Tudo isto, na primeira pessoa, com o máximo rigor, explicado e detalhado para a assimilação e compreensão do estudante. E o melhor de tudo, pode observá-los quantas vezes quiser.



Resumos interativos

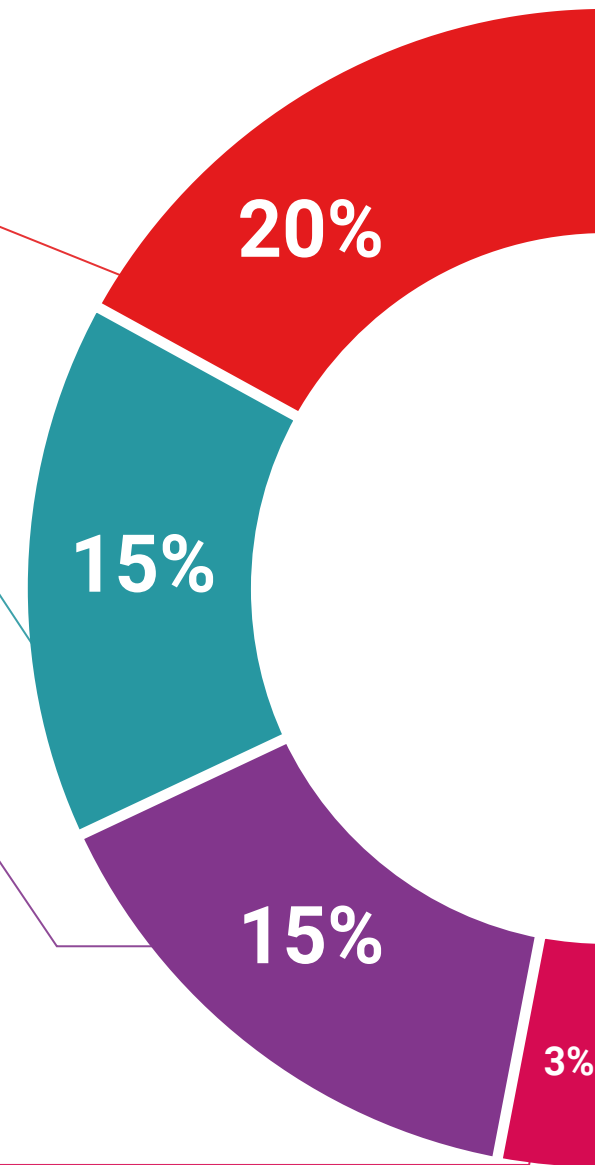
A equipa da TECH apresenta os conteúdos de uma forma atrativa e dinâmica em comprimidos multimédia que incluem áudios, vídeos, imagens, diagramas e mapas conceituais a fim de reforçar o conhecimento.

Este sistema educativo único para a apresentação de conteúdos multimédia foi premiado pela Microsoft como uma "História de Sucesso Europeu".



Leituras complementares

Artigos recentes, documentos de consenso e diretrizes internacionais, entre outros. Na biblioteca virtual da TECH o aluno terá acesso a tudo o que necessita para completar a sua capacitação.





Análises de casos desenvolvidas e conduzidas por especialistas

A aprendizagem eficaz deve necessariamente ser contextual. Por esta razão, a TECH apresenta o desenvolvimento de casos reais nos quais o perito guiará o estudante através do desenvolvimento da atenção e da resolução de diferentes situações: uma forma clara e direta de alcançar o mais alto grau de compreensão.



Testing & Retesting

Os conhecimentos do aluno são periodicamente avaliados e reavaliados ao longo de todo o programa, através de atividades e exercícios de avaliação e auto-avaliação, para que o aluno possa verificar como está a atingir os seus objetivos.



Masterclasses

Existem provas científicas sobre a utilidade da observação por terceiros especializada. O denominado Learning from an Expert constrói conhecimento e memória, e gera confiança em futuras decisões difíceis.



Guias rápidos de atuação

A TECH oferece os conteúdos mais relevantes do curso sob a forma de folhas de trabalho ou guias de ação rápida. Uma forma sintética, prática e eficaz de ajudar os estudantes a progredir na sua aprendizagem.



06

Certificação

O Curso de Infecções Oftalmológicas, Otorrinolaringológicas e da Cavidade Oral em Urgências para Enfermeiros garante, para além de um conteúdo mais rigoroso e atualizado, o acesso a um Curso emitido pela TECH Universidade Tecnológica.



“

*Conclua este Curso com sucesso
e receba o seu certificado sem
sair de casa e sem burocracias”*

Este **Curso de Infecções Oftalmológicas, Otorrinolaringológicas e da Cavidade Oral em Urgências para Enfermeiros** conta com o conteúdo científico mais completo e atualizado do mercado.

Uma vez aprovadas as avaliações, o aluno receberá por correio o certificado* correspondente ao **Curso** emitido pela **TECH Universidade Tecnológica**.

Este certificado contribui significativamente para o desenvolvimento da capacitação continuada dos profissionais e proporciona um importante valor para a sua capacitação universitária, sendo 100% válido e atendendo aos requisitos normalmente exigidos pelas bolsas de emprego, concursos públicos e avaliação de carreiras profissionais.

Certificação: **Curso de Infecções Oftalmológicas, Otorrinolaringológicas e da Cavidade Oral em Urgências para Enfermeiros**

ECTS: 5

Carga horária: **125 horas**



*Apostila de Haia: Caso o aluno solicite que o seu certificado seja apostilado, a TECH EDUCATION providenciará a obtenção do mesmo a um custo adicional.



Curso

Infeções Oftalmológicas,
Otorrinolaringológicas e da
Cavidade Oral em Urgências
para Enfermeiros

- » Modalidade: online
- » Duração: 6 semanas
- » Certificação: TECH Universidade Tecnológica
- » Créditos: 5 ECTS
- » Tempo Dedicado: 16 horas/semana
- » Horário: ao seu próprio ritmo
- » Exames: online

Curso

Infeções Oftalmológicas,
Otorrinolaringológicas e da
Cavidade Oral em Urgências
para Enfermeiros