

# Diplomado

## Creación del Portafolio





## Diplomado Creación del Portafolio

- » Modalidad: online
- » Duración: 6 semanas
- » Titulación: TECH Universidad Tecnológica
- » Dedicación: 16h/semana
- » Horario: a tu ritmo
- » Exámenes: online

Acceso web: [www.techtitute.com/disenio/curso-universitario/creacion-portafolio](http://www.techtitute.com/disenio/curso-universitario/creacion-portafolio)

# Índice

01

Presentación

---

*pág. 4*

02

Objetivos

---

*pág. 8*

03

Estructura y contenido

---

*pág. 12*

04

Metodología

---

*pág. 16*

05

Titulación

---

*pág. 24*

01

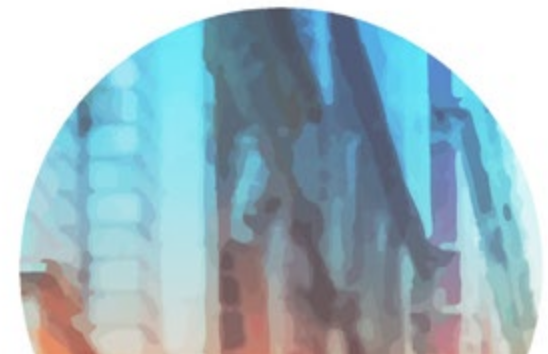
# Presentación

El diseñador gráfico tiene que saber adaptarse al medio en el que se encuentra y, sobre todo, distinguirse de su competencia. Por ello, es preciso que el profesional sea capaz de dar a conocer su trabajo de manera correcta. Este programa está destinado a capacitar a los profesionales en este ámbito. Se trata de una enseñanza que capacitará al profesional para desarrollar con rigor su labor diaria.



SERVICES

SOLUT





TIONS | SUPPORT

“

*Los profesionales del diseño deben continuar su capacitación durante su faceta laboral para adaptarse a los nuevos avances en este campo”*

El Diplomado en Creación del Portafolio está destinado a orientar al profesional del diseño, las artes gráficas y otras áreas afines en todos los aspectos relacionados con este ámbito.

Dar a conocer el trabajo de un diseñador gráfico a través de un portafolio es mejor que cualquier currículum, puesto que es la manera perfecta para que los futuros clientes conozcan realmente la calidad de los trabajos que ha realizado y su experiencia. Para ello, este Diplomado pretende dar las claves al alumno para que sea capaz de crear esta "carta de presentación" de su trabajo que puede llegar a ser el portafolio profesional del diseñador.

Este programa proporciona al alumno herramientas y habilidades específicas para que desarrolle con éxito su actividad profesional en el amplio entorno del diseño y las artes gráficas. Trabaja competencias claves como el conocimiento de la realidad y práctica diaria en este campo y desarrolla la responsabilidad en el seguimiento y supervisión de su trabajo.

Además, al tratarse de un programa 100% online, el alumno no está condicionado por horarios fijos ni necesidad de trasladarse a otro lugar físico, sino que puede acceder a los contenidos en cualquier momento del día, equilibrando su vida laboral o personal con la académica.

Este **Diplomado en Creación del Portafolio** contiene el programa más completo y actualizado del mercado. Las características más destacadas son:

- ◆ El desarrollo de casos prácticos presentados por expertos en Creación del Portafolio
- ◆ Los contenidos gráficos, esquemáticos y eminentemente prácticos con los que están concebidos recogen una información científica y práctica sobre aquellas disciplinas indispensables para el ejercicio profesional
- ◆ Los ejercicios prácticos donde realizar el proceso de autoevaluación para mejorar el aprendizaje
- ◆ Su especial hincapié en metodologías innovadoras en Creación del Portafolio
- ◆ Las lecciones teóricas, preguntas al experto, foros de discusión de temas controvertidos y trabajos de reflexión individual
- ◆ La disponibilidad de acceso a los contenidos desde cualquier dispositivo fijo o portátil con conexión a internet



*No dejes pasar la oportunidad de realizar con TECH este Diplomado en Creación del Portafolio. Es la oportunidad perfecta para avanzar en tu carrera"*

“ *Este Diplomado es la mejor inversión que puedes hacer en la selección de un programa de actualización para poner al día tus conocimientos en Creación del Portafolio”*

Incluye en su cuadro docente a profesionales pertenecientes al ámbito del diseño multimedia y las artes gráficas, que vierten en esta capacitación la experiencia de su trabajo, además de reconocidos especialistas de sociedades de referencia y universidades de prestigio.

Su contenido multimedia, elaborado con la última tecnología educativa, permitirá al profesional un aprendizaje situado y contextual, es decir, un entorno simulado que proporcionará una capacitación inmersiva programada para entrenarse ante situaciones reales.

El diseño de este programa se centra en el Aprendizaje Basado en Problemas, mediante el cual el profesional deberá tratar de resolver las distintas situaciones de práctica profesional que se le planteen a lo largo del programa académico. Para ello, el profesional contará con la ayuda de un novedoso sistema de vídeo interactivo realizado por reconocidos expertos en creación del portafolio y con gran experiencia docente.

*Esta capacitación cuenta con el mejor material didáctico, lo que te permitirá un estudio contextual que te facilitará el aprendizaje.*

*Este Diplomado 100% online te permitirá compaginar tus estudios con tu labor profesional a la vez que aumentas tus conocimientos en este ámbito.*



02

# Objetivos

El objetivo de este Diplomado en Creación del Portafolio es ofrecer a los profesionales una vía completa para adquirir conocimientos y destrezas para la práctica profesional de este sector, con la seguridad de aprender de los mejores y con una forma de aprendizaje basada en la práctica que permitirá culminar la capacitación con los conocimientos necesarios para realizar el trabajo con total seguridad y competencia.

*ortafolio*



io

“

*Esta es la mejor opción para conocer los últimos avances en Creación del Portafolio”*



## Objetivo general

---

- ♦ Conocer técnicas, métodos, herramientas y redes para promocionar el trabajo personal

“

*Da el paso para ponerte al día en las últimas novedades en Creación del Portafolio”*





## Objetivos específicos

---

- ◆ Crear narraciones audiovisuales aplicando correctamente criterios de usabilidad e interactividad
- ◆ Identificar la figura del diseñador en el panorama laboral
- ◆ Entender el protocolo ético que hay que seguir en el ejercicio profesional
- ◆ Poder identificar fortalezas y debilidades en si mismo
- ◆ Saber valorar económicamente el trabajo propio

03

# Estructura y contenido

La estructura de los contenidos ha sido diseñada por los mejores profesionales del sector en diseño multimedia y artes gráficas, con una amplia trayectoria y reconocido prestigio en la profesión.



Saba

21 hrs M

ADU



Judgement Day

do 24 de Noviem

ovistar Arena

mpira tus

“

*Contamos con el programa más completo y actualizado del mercado. Buscamos la excelencia y que tú también la logres”*

## Módulo 1. Creación del Portafolio

- 1.1. El portafolio
  - 1.1.1. El portafolio como tu carta de presentación
  - 1.1.2. La importancia de un buen portafolio
  - 1.1.3. Orientación y motivación
  - 1.1.4. Consejos prácticos
- 1.2. Características y elementos
  - 1.2.1. El formato físico
  - 1.2.2. El formato digital
  - 1.2.3. El uso de *Mockups*
  - 1.2.4. Errores comunes
- 1.3. Plataformas digitales
  - 1.3.1. Comunidades de aprendizaje continuo
  - 1.3.2. Redes sociales: Twitter, Facebook, Instagram
  - 1.3.3. Redes profesionales: LinkedIn, Infojobs
  - 1.3.4. Portfolios en la nube: Behance
- 1.4. El diseñador en el esquema laboral
  - 1.4.1. Salidas laborales de un diseñador
  - 1.4.2. Las agencias de diseño
  - 1.4.3. Diseño gráfico empresarial
  - 1.4.4. Casos de éxito
- 1.5. ¿Cómo me muestro profesionalmente?
  - 1.5.1. Mantenerse actualizado, en constante reciclaje
  - 1.5.2. El currículum vitae y su importancia
  - 1.5.3. Errores comunes en un currículum vitae
  - 1.5.4. ¿Cómo crear un buen currículum vitae?
- 1.6. Los nuevos consumidores
  - 1.6.1. La percepción del valor
  - 1.6.2. Definición de tu público objetivo
  - 1.6.3. Mapa de empatía
  - 1.6.4. Las relaciones personales





- 1.7. Mi marca personal
  - 1.7.1. Emprender: la búsqueda de un sentido
  - 1.7.2. Convierte tu pasión en un trabajo
  - 1.7.3. El ecosistema alrededor de tu actividad
  - 1.7.4. El modelo *canvas*
- 1.8. La Identidad visual
  - 1.8.1. El *naming*
  - 1.8.2. Los valores de una marca
  - 1.8.3. Los grandes temas
  - 1.8.4. *Moodboard*. El uso de Pinterest
  - 1.8.5. Análisis de factores visuales
  - 1.8.6. Análisis de factores temporales
- 1.9. La ética y la responsabilidad
  - 1.9.1. Decálogo ético para la práctica del diseño
  - 1.9.2. Derechos de autor
  - 1.9.3. Diseño y objeción de conciencia
  - 1.9.4. El "buen" diseño
- 1.10. El precio de mi trabajo
  - 1.10.1. ¿Necesitas dinero para vivir?
  - 1.10.2. Contabilidad básica para emprendedores
  - 1.10.3. Tipos de gastos
  - 1.10.4. Tu precio/hora. Precio de venta al público

“

*Esta capacitación te permitirá avanzar en tu carrera de una manera cómoda”*

# 04

# Metodología

Este programa de capacitación ofrece una forma diferente de aprender. Nuestra metodología se desarrolla a través de un modo de aprendizaje de forma cíclica: **el Relearning**.

Este sistema de enseñanza es utilizado, por ejemplo, en las facultades de medicina más prestigiosas del mundo y se ha considerado uno de los más eficaces por publicaciones de gran relevancia como el ***New England Journal of Medicine***.







“

*Descubre el Relearning, un sistema que abandona el aprendizaje lineal convencional, para llevarte a través de sistemas cíclicos de enseñanza: una forma de aprender que ha demostrado su enorme eficacia, especialmente en las materias que requieren memorización”*

## En TECH empleamos el Método del caso

Nuestro programa ofrece un método revolucionario de desarrollo de habilidades y conocimientos. Nuestro objetivo es afianzar competencias en un contexto cambiante, competitivo y de alta exigencia.

“

*Con TECH podrás experimentar una forma de aprender que está moviendo los cimientos de las Universidades tradicionales de todo el mundo”*



*Accederás a un sistema de aprendizaje basado en la reiteración, con una enseñanza natural y progresiva a lo largo de todo el temario.*



*El alumno aprenderá, mediante actividades colaborativas y casos reales, la resolución de situaciones complejas en entornos empresariales reales.*

## Un método de aprendizaje innovador y diferente

El presente programa de TECH es una enseñanza intensiva, creada desde 0, que propone los retos y decisiones más exigentes en este campo, ya sea en el ámbito nacional o internacional. Gracias a esta metodología se impulsa el crecimiento personal y profesional, dando un paso decisivo para conseguir el éxito. El método del caso, técnica que sienta las bases de este contenido, garantiza que se sigue la realidad económica, social y profesional más vigente.

“ *Nuestro programa te prepara para afrontar nuevos retos en entornos inciertos y lograr el éxito en tu carrera*”

El método del caso ha sido el sistema de aprendizaje más utilizado por las mejores facultades del mundo. Desarrollado en 1912 para que los estudiantes de Derecho no solo aprendiesen las leyes a base de contenidos teóricos, el método del caso consistió en presentarles situaciones complejas reales para que tomaran decisiones y emitieran juicios de valor fundamentados sobre cómo resolverlas. En 1924 se estableció como método estándar de enseñanza en Harvard.

Ante una determinada situación, ¿qué debería hacer un profesional? Esta es la pregunta a la que nos enfrentamos en el método del caso, un método de aprendizaje orientado a la acción. A lo largo del programa, los estudiantes se enfrentarán a múltiples casos reales. Deberán integrar todos sus conocimientos, investigar, argumentar y defender sus ideas y decisiones.

## Relearning Methodology

TECH aún de forma eficaz la metodología del Estudio de Caso con un sistema de aprendizaje 100% online basado en la reiteración, que combina 8 elementos didácticos diferentes en cada lección.

Potenciamos el Estudio de Caso con el mejor método de enseñanza 100% online: el Relearning.

*En 2019, obtuvimos los mejores resultados de aprendizaje de todas las universidades online en español en el mundo.*

En TECH aprenderás con una metodología vanguardista concebida para capacitar a los directivos del futuro. Este método, a la vanguardia pedagógica mundial, se denomina Relearning.

Nuestra universidad es la única en habla hispana licenciada para emplear este exitoso método. En 2019, conseguimos mejorar los niveles de satisfacción global de nuestros alumnos (calidad docente, calidad de los materiales, estructura del curso, objetivos...) con respecto a los indicadores de la mejor universidad online en español.



En nuestro programa, el aprendizaje no es un proceso lineal, sino que sucede en espiral (aprender, desaprender, olvidar y reaprender). Por eso, se combinan cada uno de estos elementos de forma concéntrica. Con esta metodología se han capacitado más de 650.000 graduados universitarios con un éxito sin precedentes en ámbitos tan distintos como la bioquímica, la genética, la cirugía, el derecho internacional, las habilidades directivas, las ciencias del deporte, la filosofía, el derecho, la ingeniería, el periodismo, la historia o los mercados e instrumentos financieros. Todo ello en un entorno de alta exigencia, con un alumnado universitario de un perfil socioeconómico alto y una media de edad de 43,5 años.

*El Relearning te permitirá aprender con menos esfuerzo y más rendimiento, implicándote más en tu capacitación, desarrollando el espíritu crítico, la defensa de argumentos y el contraste de opiniones: una ecuación directa al éxito.*

A partir de la última evidencia científica en el ámbito de la neurociencia, no solo sabemos organizar la información, las ideas, las imágenes y los recuerdos, sino que sabemos que el lugar y el contexto donde hemos aprendido algo es fundamental para que seamos capaces de recordarlo y almacenarlo en el hipocampo, para retenerlo en nuestra memoria a largo plazo.

De esta manera, y en lo que se denomina Neurocognitive context-dependent e-learning, los diferentes elementos de nuestro programa están conectados con el contexto donde el participante desarrolla su práctica profesional.



Este programa ofrece los mejores materiales educativos, preparados a conciencia para los profesionales:



#### Material de estudio

Todos los contenidos didácticos son creados por los especialistas que van a impartir el curso, específicamente para él, de manera que el desarrollo didáctico sea realmente específico y concreto.

Estos contenidos son aplicados después al formato audiovisual, para crear el método de trabajo online de TECH. Todo ello, con las técnicas más novedosas que ofrecen piezas de gran calidad en todos y cada uno los materiales que se ponen a disposición del alumno.



#### Clases magistrales

Existe evidencia científica sobre la utilidad de la observación de terceros expertos.

El denominado Learning from an Expert afianza el conocimiento y el recuerdo, y genera seguridad en las futuras decisiones difíciles.



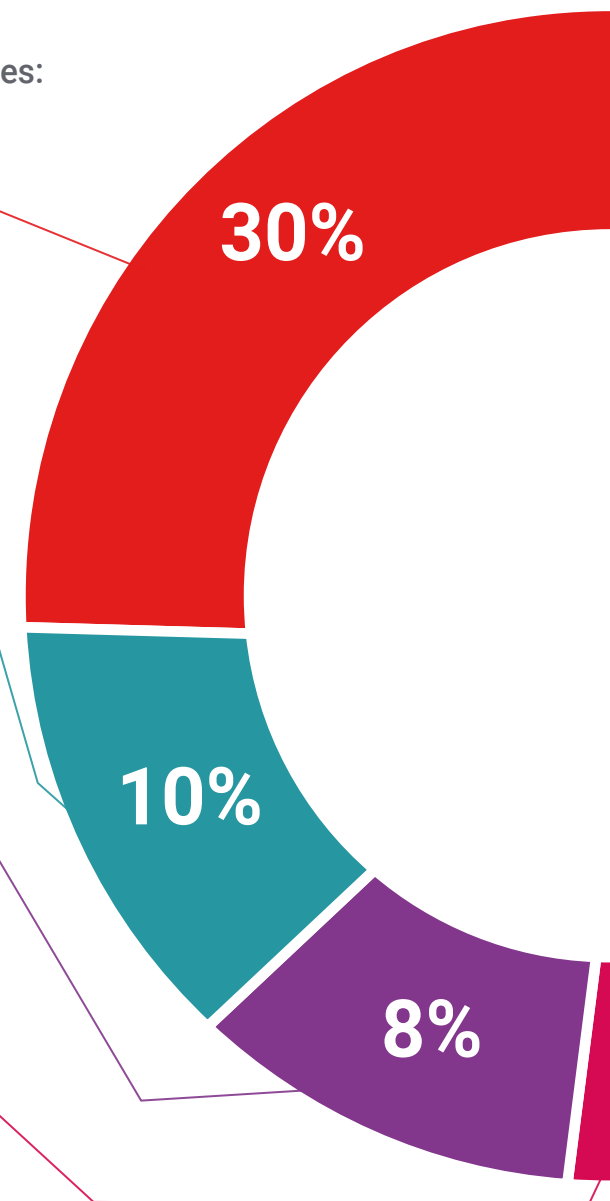
#### Prácticas de habilidades y competencias

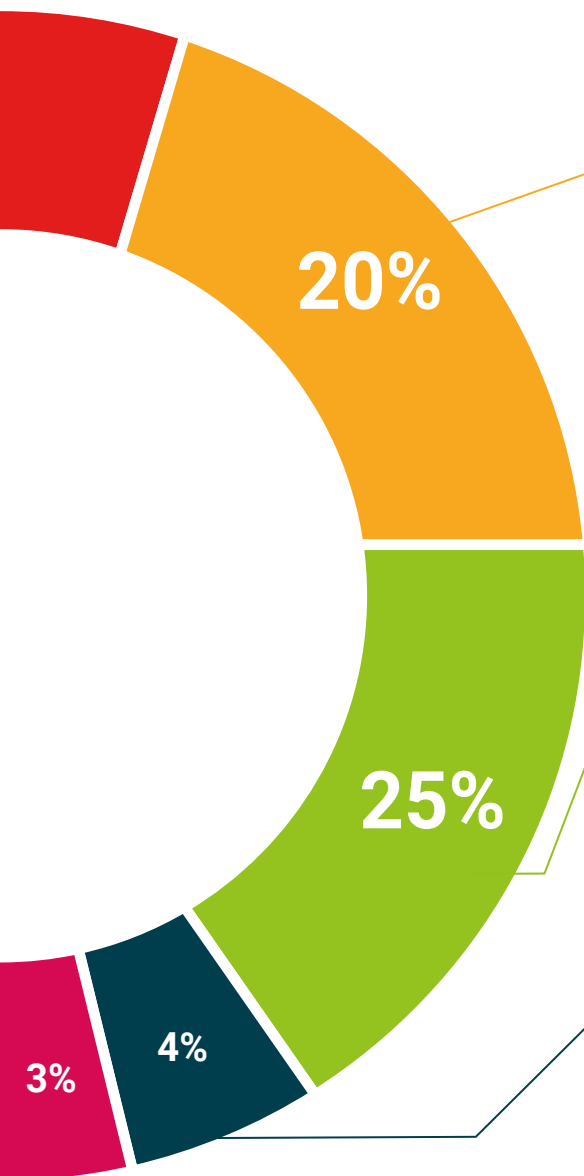
Realizarán actividades de desarrollo de competencias y habilidades específicas en cada área temática. Prácticas y dinámicas para adquirir y desarrollar las destrezas y habilidades que un especialista precisa desarrollar en el marco de la globalización que vivimos.



#### Lecturas complementarias

Artículos recientes, documentos de consenso y guías internacionales, entre otros. En la biblioteca virtual de TECH el estudiante tendrá acceso a todo lo que necesita para completar su capacitación.





#### Case studies

Completarán una selección de los mejores casos de estudio elegidos expresamente para esta titulación. Casos presentados, analizados y tutorizados por los mejores especialistas del panorama internacional.



#### Resúmenes interactivos

El equipo de TECH presenta los contenidos de manera atractiva y dinámica en píldoras multimedia que incluyen audios, vídeos, imágenes, esquemas y mapas conceptuales con el fin de afianzar el conocimiento.

Este exclusivo sistema educativo para la presentación de contenidos multimedia fue premiado por Microsoft como "Caso de éxito en Europa".



#### Testing & Retesting

Se evalúan y reevalúan periódicamente los conocimientos del alumno a lo largo del programa, mediante actividades y ejercicios evaluativos y autoevaluativos para que, de esta manera, el estudiante compruebe cómo va consiguiendo sus metas.



05

# Titulación

El Diplomado en Proyectos de Medios Sociales garantiza, además de la capacitación más rigurosa y actualizada, el acceso a un título de Diplomado expedido por TECH Universidad Tecnológica.





“

*Supera con éxito este programa y recibe tu titulación universitaria sin desplazamientos ni farragosos trámites”*

Este **Diplomado en Creación del Portafolio** contiene el programa más completo y actualizado del mercado.

Tras la superación de la evaluación, el alumno recibirá por correo postal\* con acuse de recibo su correspondiente título de **Diplomado** emitido por **TECH Universidad Tecnológica**.

El título expedido por **TECH Universidad Tecnológica** expresará la calificación que haya obtenido en el Diplomado, y reunirá los requisitos comúnmente exigidos por las bolsas de trabajo, oposiciones y comités evaluadores de carreras profesionales.

Título: **Diplomado en Creación del Portafolio**

N.º Horas Oficiales: **150 h.**



\*Apostilla de La Haya. En caso de que el alumno solicite que su título en papel recabe la Apostilla de La Haya, TECH EDUCATION realizará las gestiones oportunas para su obtención, con un coste adicional.



## Diplomado Creación del Portafolio

- » Modalidad: online
- » Duración: 6 semanas
- » Titulación: TECH Universidad Tecnológica
- » Dedicación: 16h/semana
- » Horario: a tu ritmo
- » Exámenes: online

# Diplomado

## Creación del Portafolio

