

Praktische Ausbildung

Modedesign für Herrenmode



tech



tech

Praktische Ausbildung
Modedesign für Herrenmode

Index

01

Einführung

Seite 4

02

Warum diese Praktische
Ausbildung absolvieren?

Seite 6

03

Ziele

Seite 8

04

Planung des Unterrichts

Seite 12

05

Wo kann ich die Praktische
Ausbildung absolvieren?

Seite 14

06

Allgemeine Bedingungen

Seite 16

07

Qualifizierung

Seite 18

01 Einführung

Die Herrenmode hat in den letzten Jahren ein enormes Wachstum erfahren, sowohl was den Markt als auch was die Kreativität und Vielfalt betrifft. Immer mehr Männer interessieren sich für ihr Äußeres und suchen nach Kleidung mit Stil und Persönlichkeit, was zu einer erhöhten Nachfrage nach Designern geführt hat, die diese Kleidung entwerfen können. Aus diesem Grund hat TECH diesen Studiengang entwickelt, der die Studenten in die Lage versetzt, sich mit den avantgardistischen Methoden des Modedesigns oder den Strategien der Herrenschniderei zu befassen und ihren Einstieg in diesen spezifischen Sektor zu fördern. Darüber hinaus werden diese Fähigkeiten durch eine 100%ige praktische Erfahrung in einem führenden Unternehmen der Branche erworben.



Die Praktische Ausbildung in Modedesign für Herrenmode wird es Ihnen ermöglichen, modernste Methoden zu beherrschen, um Kleidungsstücke zu entwerfen, die auf dem Markt einen großen Eindruck hinterlassen"





Das Design von Herrenmode ist eine wichtige Disziplin in dieser Branche, da die Nachfrage nach modischer, stilvoller und bequemer Herrenbekleidung steigt. Um sie zu entwerfen, ist es unerlässlich, modernste Techniken der Musterherstellung oder des Grafikdesigns anzuwenden und die Protokolle für die Umsetzung der jüngsten stilistischen Trends in die Praxis zu kennen. Daher ist es für den Erfolg in einem bestimmten Berufsfeld entscheidend, über all diese Fähigkeiten zu verfügen.

In Anbetracht dieser Situation hat TECH diese Praktische Ausbildung ins Leben gerufen, die den Studenten die besten Fähigkeiten im Bereich des Herrenmodedesigns vermitteln soll, so dass sie in diesem Sektor hervorragende Berufsaussichten haben. Während der 3 intensiven Wochen, die ausschließlich der praktischen Ausbildung dienen, werden Sie in ein Team integriert, das in einem führenden Unternehmen der Branche arbeitet. In ihr können sie die avantgardistischsten Textiltechnologien anwenden oder die in der Mode angewandten Darstellungssysteme beherrschen. Ebenso werden sie die Protokolle für die visuelle Präsentation eines Projekts beherrschen oder die Techniken zur Herstellung besonders nachhaltiger Produkte anwenden.

Während dieser bereichernden praktischen Erfahrung werden die Studenten nicht nur in ein hervorragendes berufliches Umfeld integriert, sondern auch jederzeit von einem Tutor betreut. Dank dieser Fachkraft bleibt die hohe Qualität der erworbenen Fähigkeiten erhalten, so dass sie sich den höchsten beruflichen Herausforderungen gewachsen fühlen.

02

Warum diese Praktische Ausbildung absolvieren?

Praxis ist in vielen Berufsfeldern ein wesentlicher Bestandteil des Erfolgs. Im Bereich des Modedesigns für Herrenmode reicht es nicht aus, theoretische Kenntnisse über die neuesten Trends zu haben, sondern es ist auch wichtig zu wissen, wie man sie in der realen Arbeitsumgebung effektiv anwendet. Um diesem Bedarf gerecht zu werden, hat TECH dieses Programm entwickelt, das Studenten die Möglichkeit bietet, drei Wochen lang in einem großen Unternehmen der Modebranche mitzuarbeiten und sich in ein hervorragendes Arbeitsteam zu integrieren. Auf diese Weise erwerben sie Fähigkeiten, die ihre berufliche Leistung bereichern werden.



TECH ist die einzige Bildungseinrichtung, die Ihnen die Möglichkeit bietet, Ihre Fähigkeiten im Bereich Modedesign für Herrenmode durch eine Praktische Ausbildung in einem ausgezeichneten Unternehmen des Sektors zu vervollkommen"

1. Aktualisierung basierend auf der neuesten verfügbaren Technologie

Die Herrenmode ist einer der dynamischsten Sektoren in der Arbeitswelt, und um beruflich erfolgreich zu sein, ist es notwendig, über aktuelle Kenntnisse der neuesten Trends und innovativen Designwerkzeuge zu verfügen. Aus diesem Grund hat TECH ein komplettes Programm entwickelt, das es den Studenten ermöglicht, sich dieses Wissen auf ausschließlich praktische Weise anzueignen.

2. Auf die Erfahrung der besten Spezialisten zurückgreifen

Diese Praktische Ausbildung bietet den Studenten die Möglichkeit, ihre Kenntnisse im Bereich des Herrenmodedesigns durch die Erfahrung der besten Fachleute auf diesem Gebiet zu vertiefen und sich die notwendigen Fähigkeiten anzueignen, um die Herausforderungen des Sektors erfolgreich zu meistern.

3. Einstieg in ein erstklassiges berufliches Umfeld

TECH wählt die Zentren, in denen die Praktika stattfinden, in einem strengen Auswahlverfahren aus, um sicherzustellen, dass die Studenten ihre Kenntnisse in einem hochwertigen Unternehmensumfeld auffrischen können. Auf diese Weise haben sie die Möglichkeit, mit sehr anspruchsvollen Teams und Spitzenkräften zusammenzuarbeiten.



4. Das Gelernte von Anfang an in die tägliche Praxis umsetzen

Gegenwärtig gibt es häufig Bildungsabschlüsse, die den täglichen Bedürfnissen der Berufstätigen nicht gerecht werden, da sie sich auf theoretische Inhalte konzentrieren und keine praktische Anwendung in der realen Welt vorsehen. Um dieses Problem zu lösen, hat TECH ein Programm mit einem innovativen pädagogischen Ansatz entwickelt, bei dem Praktika im Mittelpunkt stehen, um den Studenten die Möglichkeit zu geben, ihre Fähigkeiten in einem angesehenen beruflichen Umfeld zu verbessern.

5. Ausweitung der Grenzen des Wissens

TECH bietet seinen Studenten die Möglichkeit, die Praktische Ausbildung in führenden Unternehmen der Modebranche zu absolvieren und so von Experten mit umfassender Erfahrung in der Welt des Herrenmodedesigns zu lernen.



Sie werden in dem Zentrum Ihrer Wahl eine vollständige Praktische Ausbildung absolvieren"

03 Ziele

Das Ziel dieses Studiengangs ist es, den Studenten die wichtigsten Fähigkeiten im Bereich des Modedesigns für Herrenmode zu vermitteln. Im Rahmen dieser Praktischen Ausbildung lernen sie die grundlegenden Techniken der Schnittmustererstellung und des Schneiderhandwerks, die Strategien zur Optimierung ihrer Entwürfe oder die avantgardistischen technologischen Hilfsmittel, die zur Perfektionierung des Designs beitragen. Und das alles in nur 3 Wochen praktischer Erfahrung in einem erstklassigen Unternehmen.



Allgemeine Ziele

- Entwickeln der genauen Fähigkeiten, die es den Studenten ermöglichen, großartige Herrenmode-Designer zu werden, entweder durch ihre eigene Firma oder durch die Arbeit für führende Unternehmen und Marken in diesem Sektor
- In der Lage sein, Projekte für Herrenmode zu entwerfen, die bei der Öffentlichkeit Anklang finden





Spezifische Ziele

- ◆ Kennen der Grundlagen des Designs, sowie der Referenzen, Stile und Bewegungen, die es von seinen Anfängen bis heute geprägt haben
- ◆ Verbinden und Korrelieren der verschiedenen Gestaltungsbereiche, Anwendungsfelder und Berufszweige
- ◆ Auswählen der geeigneten Projektmethodik für jeden einzelnen Fall
- ◆ Kennen die Prozesse der Ideenfindung, der Kreativität und des Experimentierens und wissen, wie man sie auf Projekte anwendet
- ◆ Integrieren von Sprache und Semantik in den Ideenfindungsprozess eines Projekts, indem sie mit dessen Zielen und Nutzwerten in Verbindung gebracht werden
- ◆ Kennenlernen der Entwicklung und Darstellung eines Musters
- ◆ Erlernen der selbstständigen Erstellung von Mustern aller Art
- ◆ Kennen der Grundlagen des Nähens
- ◆ Unterscheiden der Arten von Werkzeugen und Maschinen, die bei der Herstellung von Kleidungsstücken verwendet werden
- ◆ Identifizieren von textilen Materialien und deren Hauptverwendung
- ◆ Entwickeln praktischer Forschungsmethoden für die kreative Gestaltung von Kleidungsstücken
- ◆ Grundlegendes Verstehen von Fotokameras
- ◆ Kennen der Software zum Entwickeln und Bearbeiten von Fotos
- ◆ Beherrschen und Verstehen des Vokabulars und der Grundbegriffe der visuellen und audiovisuellen Sprache
- ◆ Kritisches Analysieren von Bildern unterschiedlicher Art
- ◆ Verwalten von Ressourcen und Quellen im Zusammenhang mit dem Thema

- ♦ Verstehen der menschlichen Anatomie und ihrer wichtigsten Merkmale, um sie in der Modefigur darstellen zu können
- ♦ Kennen des Kanons des menschlichen Körpers, um das Styling der Modefigur zu ermöglichen
- ♦ Analysieren und ausführliches Unterscheiden der wichtigsten Bereiche des menschlichen Körpers bei der Umsetzung einer Modefigur
- ♦ Unterscheiden der Techniken der graphisch-plastischen Darstellung in der Modeillustration
- ♦ Suchen nach dem persönlichen Stil in der Modefigur als Identitätsmerkmal des Modedesigners
- ♦ Identifizieren von sprachlichen und expressiven Ressourcen in Bezug auf den Inhalt
- ♦ Auswählen von Forschungs- und Innovationsressourcen zur Lösung von Problemen, die sich aus den Funktionen, Bedürfnissen und Materialien von Kleidung ergeben
- ♦ Zusammenführen von methodischen und ästhetischen Strategien, die dazu beitragen, kreative Prozesse zu unterstützen und zu entwickeln
- ♦ Unterscheiden der psychologischen Prozesse bei der Entwicklung von Kleidungsstücken in der Geschichte der Kleidung
- ♦ Verbinden der formalen und symbolischen Sprache mit der Funktionalität im Bereich der Kleidung
- ♦ Aufzeigen des Zusammenhangs zwischen den Elementen der Kleidung und den humanistischen Bereichen
- ♦ Begründen der Widersprüche zwischen modischem Luxus und ethischen Werten
- ♦ Überdenken der Auswirkungen von Innovation und Qualität in der Bekleidungsproduktion auf die Lebensqualität und die Umwelt
- ♦ Identifizieren verschiedener Arten von Textilfasern
- ♦ Auswählen eines Textilmaterials für ein bestimmtes Design nach seinen Eigenschaften
- ♦ Kennen der Färbetechniken
- ♦ Beherrschen der Ligamente, um zu wissen, wie man sie bei der täglichen Arbeit einsetzt
- ♦ Kennen der Eigenschaften der verschiedenen Materialien und der Techniken für ihre Bearbeitung und Verarbeitung
- ♦ Kennen der wichtigsten Techniken des Textildrucks
- ♦ Kennen der Geschichte der Herrenmode
- ♦ Erstellen eigener, auf Wissen basierender Kriterien für die Entwicklung der Herrenmode
- ♦ Verstehen der männlichen Morphologie und ihrer Eigenheiten
- ♦ Kennen der gängigsten Schnittmuster, die in der Herrenmode verwendet werden
- ♦ Lernen, einen Maßanzug anzufertigen
- ♦ Unterscheiden der beruflichen Anwendungskontexte des technischen Zeichnens in der Modebranche und Verstehen des Nutzens der Merkmale dieser Darstellungsform
- ♦ Wissen, wie man flache Zeichnungen von Kleidungsstücken anfertigt
- ♦ Verstehen, wie man flache Zeichnungen von Kleidungsstücken anfertigt, die dem Schnittmusterer und dem Konfektionär die Eigenschaften der einzelnen Modelle vermitteln
- ♦ Wissen, wie man verschiedene Modeaccessoires darstellt



- ◆ Wissen, wie man ein sehr aussagekräftiges technisches Datenblatt erstellt
- ◆ Verstehen der verschiedenen Arbeitsmethoden im Modedesign
- ◆ Entwickeln von kreativen Verfahren, die bei der Arbeit des Modedesigns helfen
- ◆ Einführen in die technischen Verfahren, die für die Realisierung eines Modeprojekts erforderlich sind
- ◆ Kennen der verschiedenen Mittel zur Verbreitung und Kommunikation eines Modeprodukts
- ◆ Verstehen des Prozesses der Realisierung von Modeprojekten in all seinen Phasen
- ◆ Beschaffen von Ressourcen für die visuelle Präsentation und Kommunikation des Modeprojekts
- ◆ Verstehen, dass der derzeitige Lebensstil der Menschen uns zu nicht nachhaltigen Konsumenten macht
- ◆ Erfassen und Einbeziehen von Umwelt- und Nachhaltigkeitskriterien in die Konzeptions- und Entwicklungsphase
- ◆ Erlernen von präventiven und geeigneten Maßnahmen zur Verringerung der Umweltbelastung
- ◆ Verwenden der Nachhaltigkeit als Anforderung in der Entwurfsmethodik
- ◆ Bereitstellen von natürlichen und umweltfreundlichen Inspirationsquellen für die Studenten

04

Planung des Unterrichts

Während eines Zeitraums von 3 Wochen haben die Studenten die Möglichkeit, ihre Praktische Ausbildung in einem führenden Unternehmen des Modesektors zu absolvieren. Während der Arbeitstage, von Montag bis Freitag, und mit einer Dauer von 8 Stunden pro Tag, werden sie in der Lage sein, in einem realen und herausfordernden Umfeld zu arbeiten und fortgeschrittene Techniken und Werkzeuge des Modedesigns für Herrenmode anzuwenden.

In diesem vollständig praxisorientierten Fortbildungsangebot zielen die Aktivitäten auf die Entwicklung und Vervollkommnung der Kompetenzen ab, die für die Erbringung von Designdienstleistungen in Bereichen und unter Bedingungen erforderlich sind, die ein hohes Qualifikationsniveau erfordern, und die auf eine spezifische Ausbildung für die Ausübung der Tätigkeit ausgerichtet sind.

Dank dieses hochmodernen Fortbildungsansatzes können sich die Studenten hochmoderne Fähigkeiten aneignen, um die aktuellsten Herausforderungen in diesem Bereich zu meistern und mit ihren Männermodedesigns erfolgreich zu sein.

Das Praktikum wird unter aktiver Beteiligung des Studenten durchgeführt, der die Aktivitäten und Abläufe jedes Kompetenzbereichs ausführen wird (Lernen zu lernen und Lernen durch Handeln). Dabei wird er von Lehrkräften und anderen Ausbildungspartnern begleitet und angeleitet, um Teamarbeit und multidisziplinäre Integration als übergreifende Kompetenzen für die Designer zu fördern (Lernen zu sein und Lernen in Beziehung zu treten).





Die im Folgenden beschriebenen Verfahren bilden die Grundlage für den praktischen Teil der Ausbildung. Ihre Durchführung hängt von der eigenen Verfügbarkeit und Arbeitsbelastung des Zentrums ab:

| Modul | Praktische Tätigkeit |
|--|---|
| Forschung und Trendanalyse | Recherchieren der Trends in der Herrenmode für die kommende Saison |
| | Analysieren von historischen Trends in der Herrenmode und deren Einfluss auf das aktuelle Design |
| | Identifizieren und Analysieren von neuen Trends in der Herrenmode in verschiedenen Regionen der Welt |
| Design und Kreation von Herrenbekleidung | Erstellen von Grundmustern für Herrenbekleidung, wie Hemden, Hosen und Jacken |
| | Entwerfen einer Herrenkollektion für eine bestimmte Saison unter Berücksichtigung von Trends und Funktionalität der Kleidungsstücke |
| | Herstellen von hochwertiger, individueller Herrenbekleidung mit Hilfe von Schneidertechniken |
| Auswahl der Stoffe und Materialien | Auswählen von Stoffen und Materialien, die für jede Art von Kleidungsstück und Funktion geeignet sind |
| | Erstellen von Kompositionen mit verschiedenen Texturen und Mustern, um interessante visuelle Effekte auf Herrenbekleidung zu erzielen |
| Grafikdesign und Modevisualisierung | Erstellen von Illustrationen und Skizzen zur Darstellung von Modedesigns für Herrenmode |
| | Verwenden von Grafikdesignsoftware, um visuelle Präsentationen von Männermodedesigns zu erstellen |
| | Erstellen Sie ein Modebuch, um die entworfene Herrenmodekollektion zu präsentieren, indem Sie verschiedene Fotografie- und Bildbearbeitungstechniken anwenden |


05

Wo kann ich die Praktische Ausbildung absolvieren?

Die Studenten haben die Möglichkeit, eine dreiwöchige praktische Ausbildung in renommierten Modeunternehmen zu absolvieren, wodurch sie wertvolle Fähigkeiten für ihre berufliche Laufbahn erwerben können. So werden Sie zu einer gefragten Fachkraft für exzellente Unternehmen in dieser wachsenden Branche.




Absolvieren Sie Ihre Praktische Ausbildung in einem erstklassigen Unternehmen im Bereich Mode"





Der Student kann diese Ausbildung in den folgenden Zentren absolvieren:



Design


Pugil Store

Land: Spanien
Stadt: Madrid

Leitung Villanueva, 19, 28001 Madrid

Pugil Store ist spezialisiert auf Digital High Tailoring

Verwandte Praktische Ausbildungen:
-Modedesign für Herrenmode



Design

Sastrería Manuel Fernández

Land: Spanien
Stadt: Madrid

Leitung Calle de la Magdalena, 25, 28012 Madrid

Schneiderei in Madrid

Verwandte Praktische Ausbildungen:
-Modedesign für Herrenmode


06 Allgemeine Bedingungen

Zivile Haftpflichtversicherung

Das Hauptanliegen dieser Einrichtung ist es, die Sicherheit sowohl der Fachkräfte im Praktikum als auch der anderen am Praktikum beteiligten Personen im Unternehmen zu gewährleisten. Zu den Maßnahmen, mit denen dies erreicht werden soll, gehört auch die Reaktion auf Zwischenfälle, die während des gesamten Lehr- und Lernprozesses auftreten können.

Zu diesem Zweck verpflichtet sich diese Bildungseinrichtung, eine Haftpflichtversicherung abzuschließen, die alle Eventualitäten abdeckt, die während des Aufenthalts im Praktikumszentrum auftreten können.

Diese Haftpflichtversicherung für die Fachkräfte im Praktikum hat eine umfassende Deckung und wird vor Beginn der Praktischen Ausbildung abgeschlossen. Auf diese Weise muss sich der Berufstätige keine Sorgen machen, wenn er mit einer unerwarteten Situation konfrontiert wird, und ist bis zum Ende des praktischen Programms in der Einrichtung abgesichert



Allgemeine Bedingungen der Praktischen Ausbildung

Die allgemeinen Bedingungen des Praktikumsvertrags für das Programm lauten wie folgt:

1. TUTORING: Während der Praktischen Ausbildung werden dem Studenten zwei Tutoren zugeteilt, die ihn während des gesamten Prozesses begleiten und alle Zweifel und Fragen klären, die auftauchen können. Einerseits gibt es einen professionellen Tutor des Praktikumszentrums, der die Aufgabe hat, den Studenten zu jeder Zeit zu begleiten und zu unterstützen. Andererseits wird dem Studenten auch ein akademischer Tutor zugewiesen, dessen Aufgabe es ist, den Studenten während des gesamten Prozesses zu koordinieren und zu unterstützen, Zweifel zu beseitigen und ihm alles zu erleichtern, was er braucht. Auf diese Weise wird die Fachkraft begleitet und kann alle Fragen stellen, die sie hat, sowohl praktischer als auch akademischer Natur.

2. DAUER: Das Praktikumsprogramm umfasst drei zusammenhängende Wochen praktischer Ausbildung in 8-Stunden-Tagen an fünf Tagen pro Woche. Die Anwesenheitstage und der Stundenplan liegen in der Verantwortung des Zentrums und die Fachkraft wird rechtzeitig darüber informiert, damit sie sich organisieren kann.

3. NICHTERSCHEINEN: Bei Nichterscheinen am Tag des Beginns der Praktischen Ausbildung verliert der Student den Anspruch auf diese ohne die Möglichkeit einer Rückerstattung oder der Änderung der Daten. Eine Abwesenheit von mehr als zwei Tagen vom Praktikum ohne gerechtfertigten/medizinischen Grund führt zum Rücktritt vom Praktikum und damit zu seiner automatischen Beendigung. Jedes Problem, das im Laufe des Praktikums auftritt, muss dem akademischen Tutor ordnungsgemäß und dringend mitgeteilt werden.

4. ZERTIFIZIERUNG: Der Student, der die Praktische Ausbildung bestanden hat, erhält ein Zertifikat, das den Aufenthalt in dem betreffenden Zentrum bestätigt.

5. ARBEITSVERHÄLTNIS: Die Praktische Ausbildung begründet kein Arbeitsverhältnis irgendeiner Art.

6. VORHERIGE AUSBILDUNGEN: Einige Zentren können für die Teilnahme an der Praktischen Ausbildung eine Bescheinigung über ein vorheriges Studium verlangen. In diesen Fällen muss sie der TECH-Praktikumsabteilung vorgelegt werden, damit die Zuweisung des gewählten Zentrums bestätigt werden kann.

7. NICHT INBEGRIFFEN: Die Praktische Ausbildung beinhaltet keine Elemente, die nicht in diesen Bedingungen beschrieben sind. Daher sind Unterkunft, Transport in die Stadt, in der das Praktikum stattfindet, Visa oder andere nicht beschriebene Leistungen nicht inbegriffen.

Der Student kann sich jedoch an seinen akademischen Tutor wenden, wenn er Fragen hat oder Empfehlungen in dieser Hinsicht erhalten möchte. Dieser wird ihm alle notwendigen Informationen geben, um die Verfahren zu erleichtern.

07 Qualifizierung

Die **Praktische Ausbildung in Modedesign für Herrenmode** enthält das vollständigste und aktuellste Programm des professionellen und akademischen Panoramas.

Sobald der Student die Prüfungen bestanden hat, erhält er/sie per Post mit Empfangsbestätigung das entsprechende Zertifikat der Praktischen Ausbildung, ausgestellt von der TECH Technologischen Universität.

Auf dem von TECH ausgestellten Zertifikat wird die im Test erzielte Bewertung angegeben.

Titel: **Praktische Ausbildung in Modedesign für Herrenmode**

Dauer: **3 Wochen**

Anwesenheit: **Montag bis Freitag, Schichten von 8 aufeinanderfolgenden Stunden.**

Gesamtstunden: **120 Std. Berufspraxis**



tech

Praktische Ausbildung
Modedesign für Herrenmode

Praktische Ausbildung

Modedesign für Herrenmode



tech